



**گروه مالی شهر**  
SHAHR FINANCIAL GROUP

# گزارش روزانه تحلیل بازار

معاونت سرمایه گذاری و توسعه

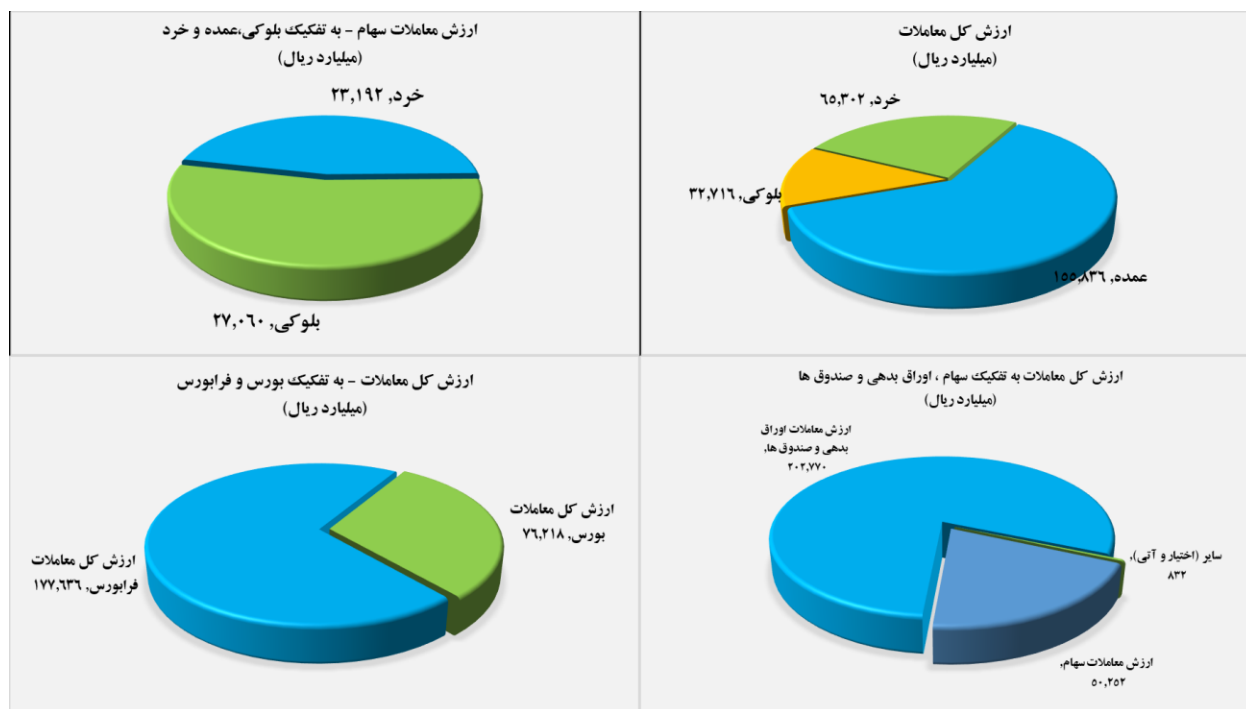
۱۴۰۱/۰۶/۲۳

[www.sfg.ir](http://www.sfg.ir) - [info@sfg.ir](mailto:info@sfg.ir)



## تصویر کلی بازار

فرا بورس		بورس	
۱۸,۷۳۲	شاخص کل	۱,۳۸۹,۰۷۹	شاخص کل
(۳۶)	تغییر شاخص	(۴,۰۴۷)	تغییر شاخص
۱۳,۷۹۲,۸۳۳	ارزش بازار (میلیارد ریال)	۵۲,۲۴۸,۷۵۵	ارزش بازار (میلیارد ریال)
۱۷۷,۶۳۶	ارزش معاملات (میلیارد ریال)	۷۶,۲۱۸	ارزش معاملات (میلیارد ریال)
<b>بیشترین تأثیر مثبت در شاخص</b>		<b>بیشترین تأثیر مثبت در شاخص</b>	
کزغال		مبین	
شبصیر		خودرو	
پارتا		وغدیر	
دماوند		فملی	
<b>بیشترین تأثیر منفی در شاخص</b>		<b>بیشترین تأثیر منفی در شاخص</b>	
صبا		فارس	
فزر		کگل	
خدیزل		وپاسار	
بکهنوج		شپنا	

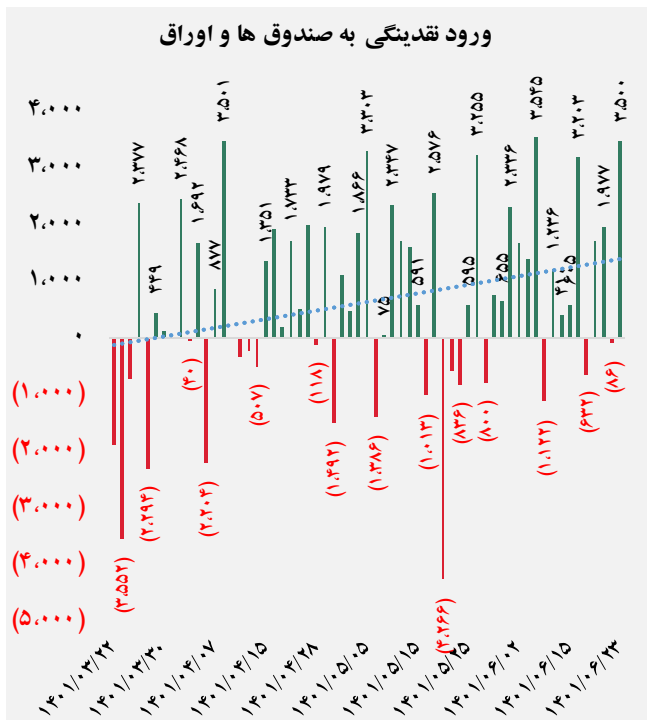
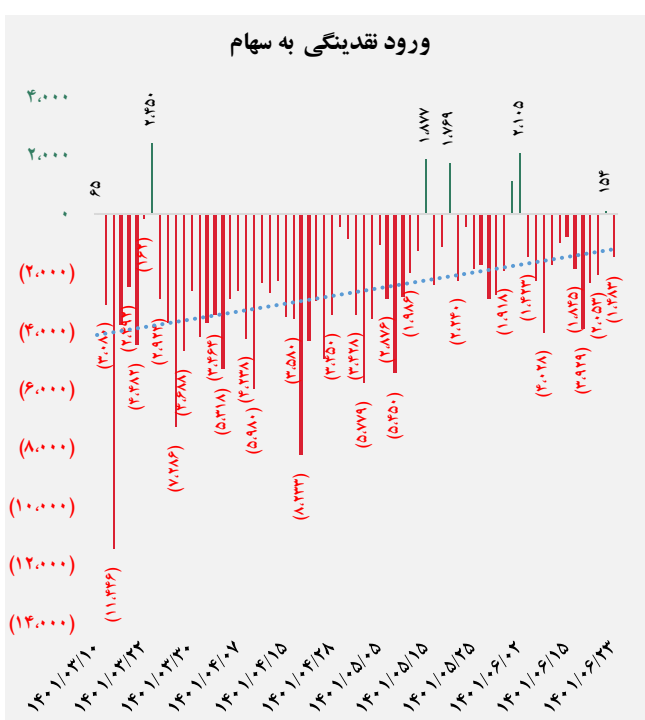




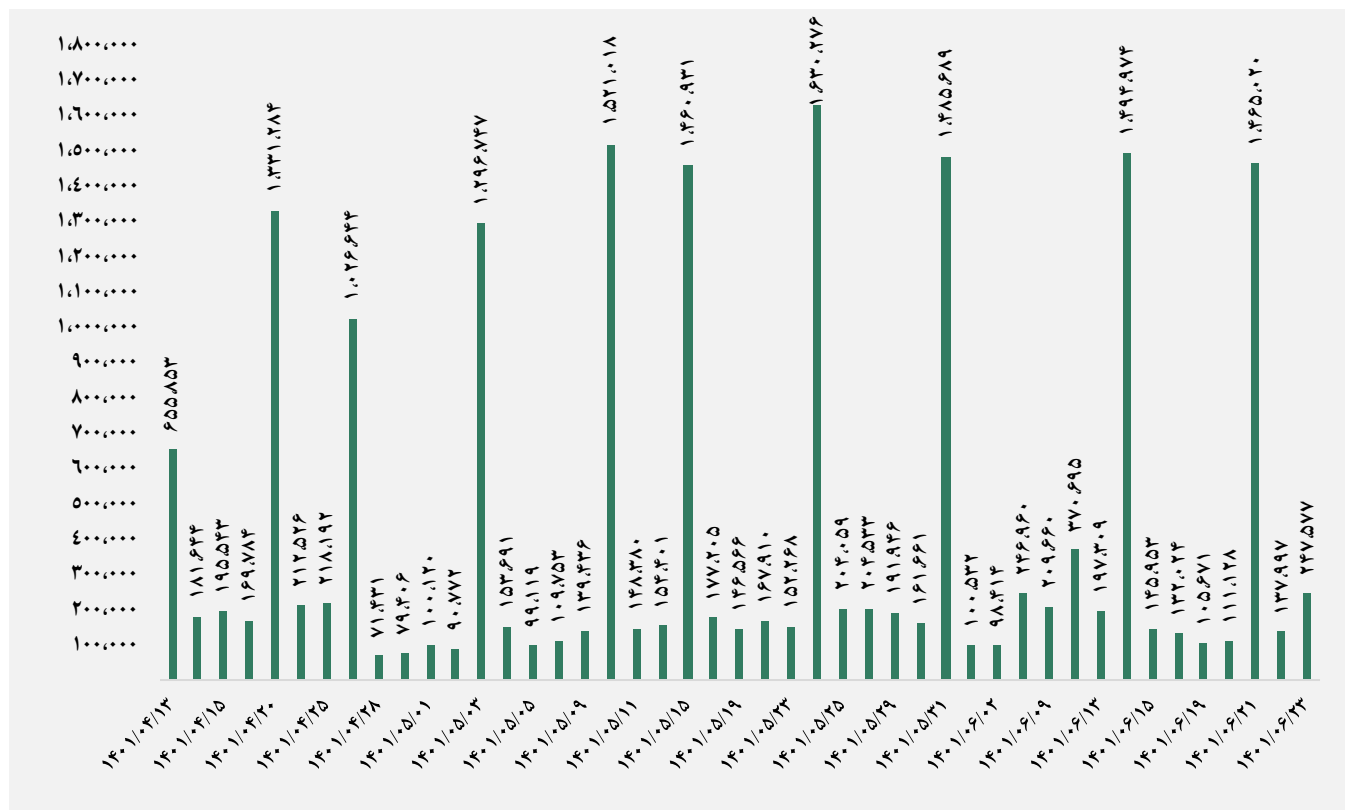
## کل ورود (خروج) نقدینگی حقیقی ها (میلیارد ریال)



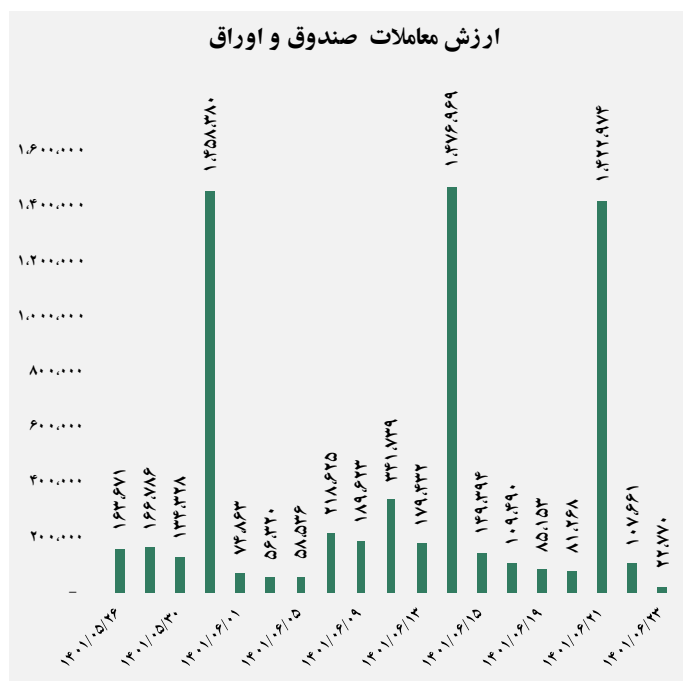
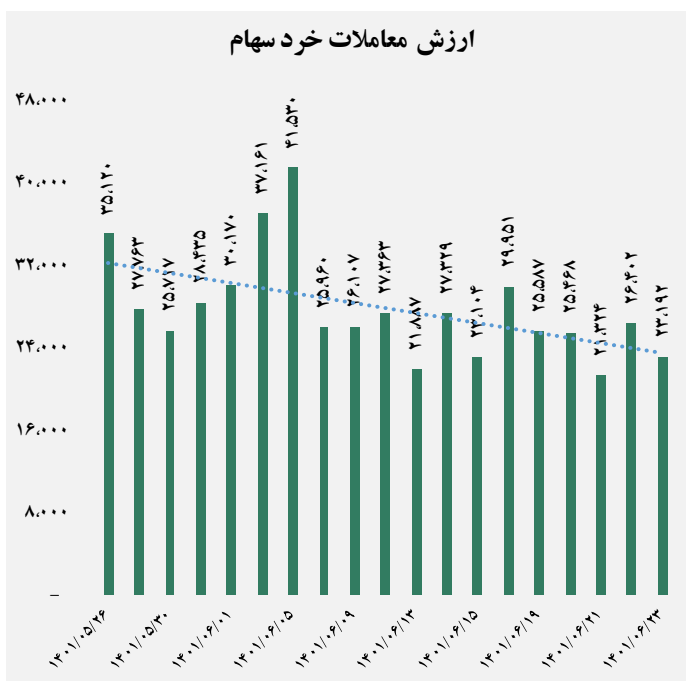
## ورود (خروج) نقدینگی حقیقی ها به تفکیک سهام و اوراق (میلیارد ریال)



## ارزش معاملات کل (میلیارد ریال)

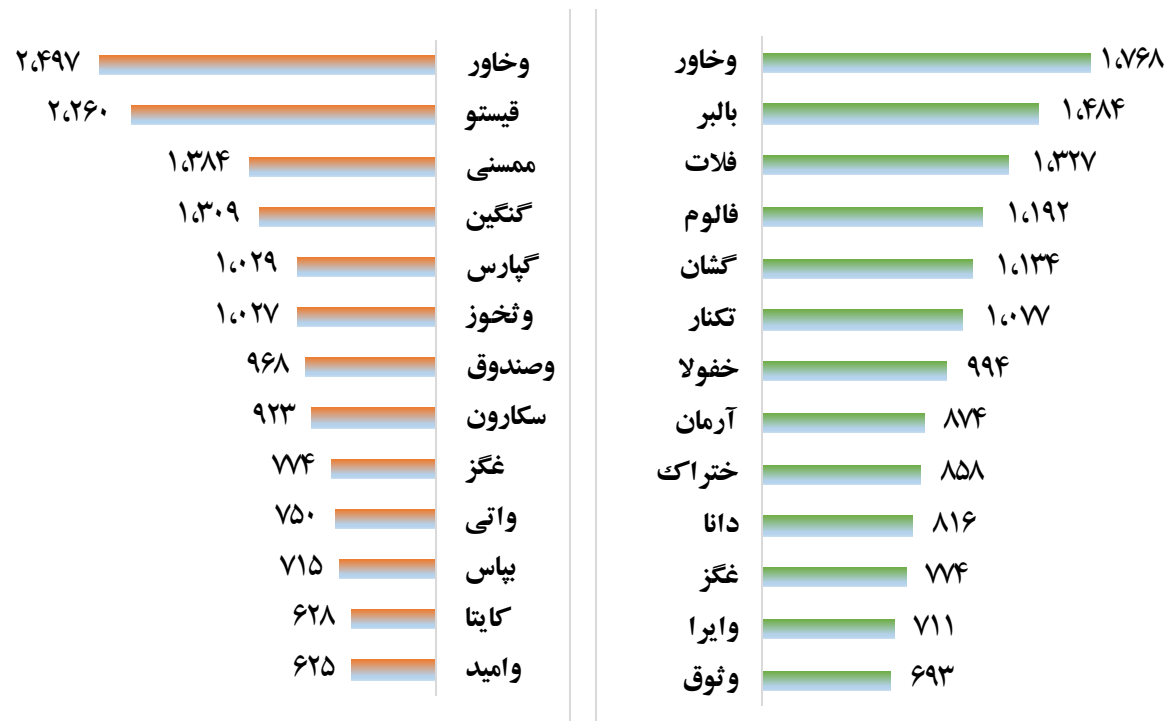


## ارزش معاملات به تفکیک معاملات خرد و صندوق ها (میلیارد ریال)





## بالاترین قدرت خرید و فروش حقیقی ( میلیون ریال )

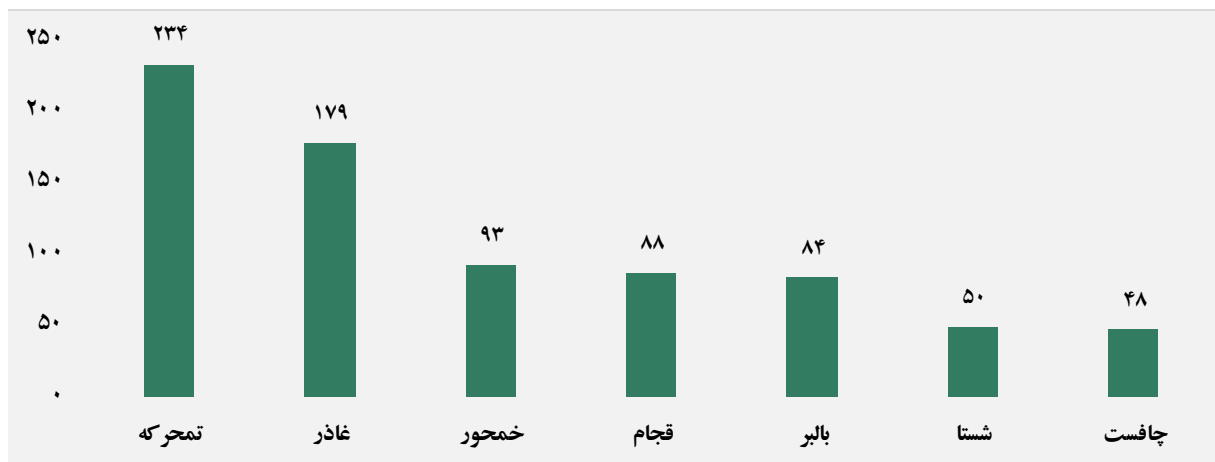


## پول هوشمند

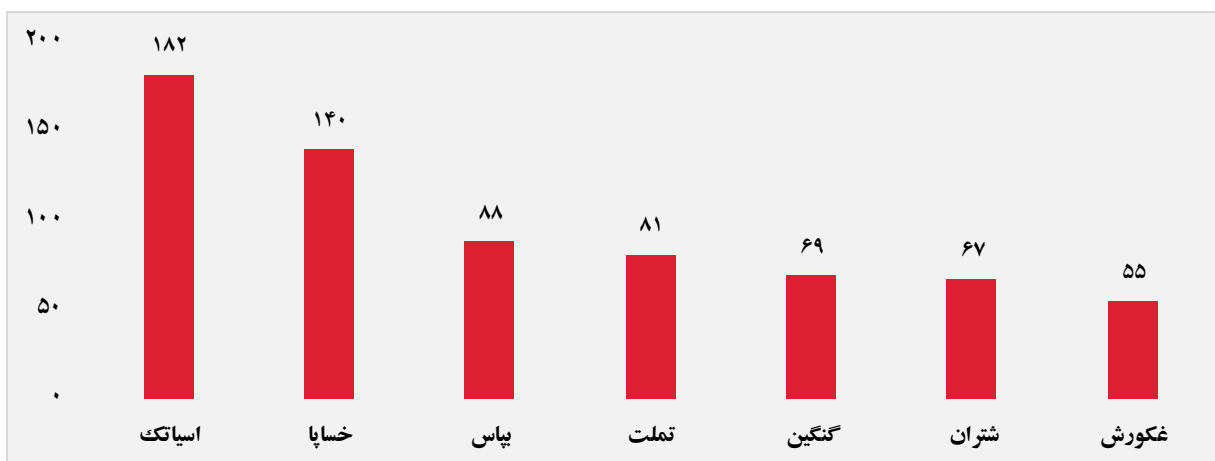
ردیف	ورود	ردیف	خروج
۱	خمچور	۱	گنگین
۲	قجام	۲	ممسنی
۳	بالبر	۳	دعبید
۴	دانا	۴	قچار
۵	کزغال	۵	واتی
۶	پلاسک	۶	فولاژ
۷	گدنا	۷	وامید
۸	ختراک	۸	غمهرا
۹	حگردش	۹	شاملا
۱۰	تکنار	۱۰	شخارک



### سهام با بیشترین ورود نقدینگی (میلیارد ریال)



### سهام با بیشترین خروج نقدینگی (میلیارد ریال)

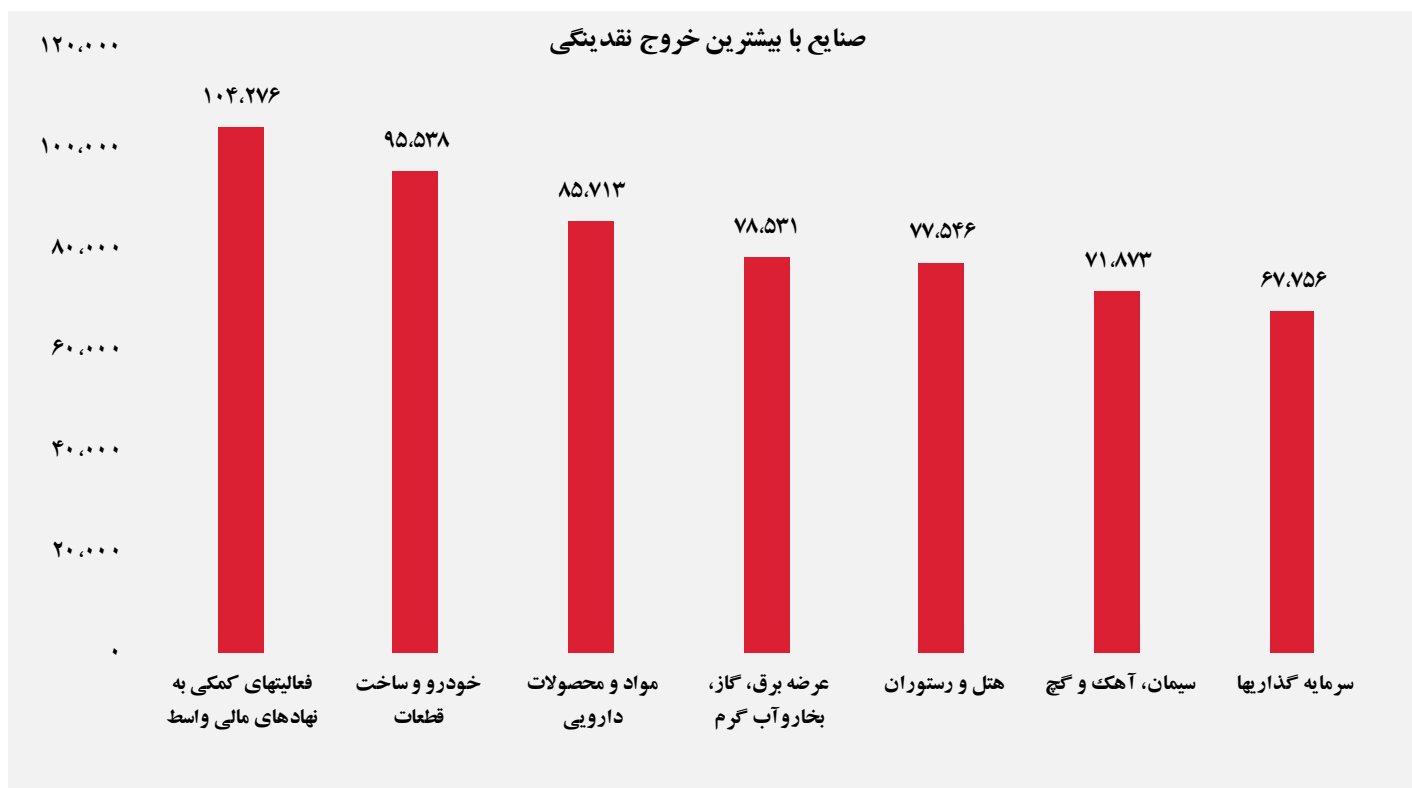
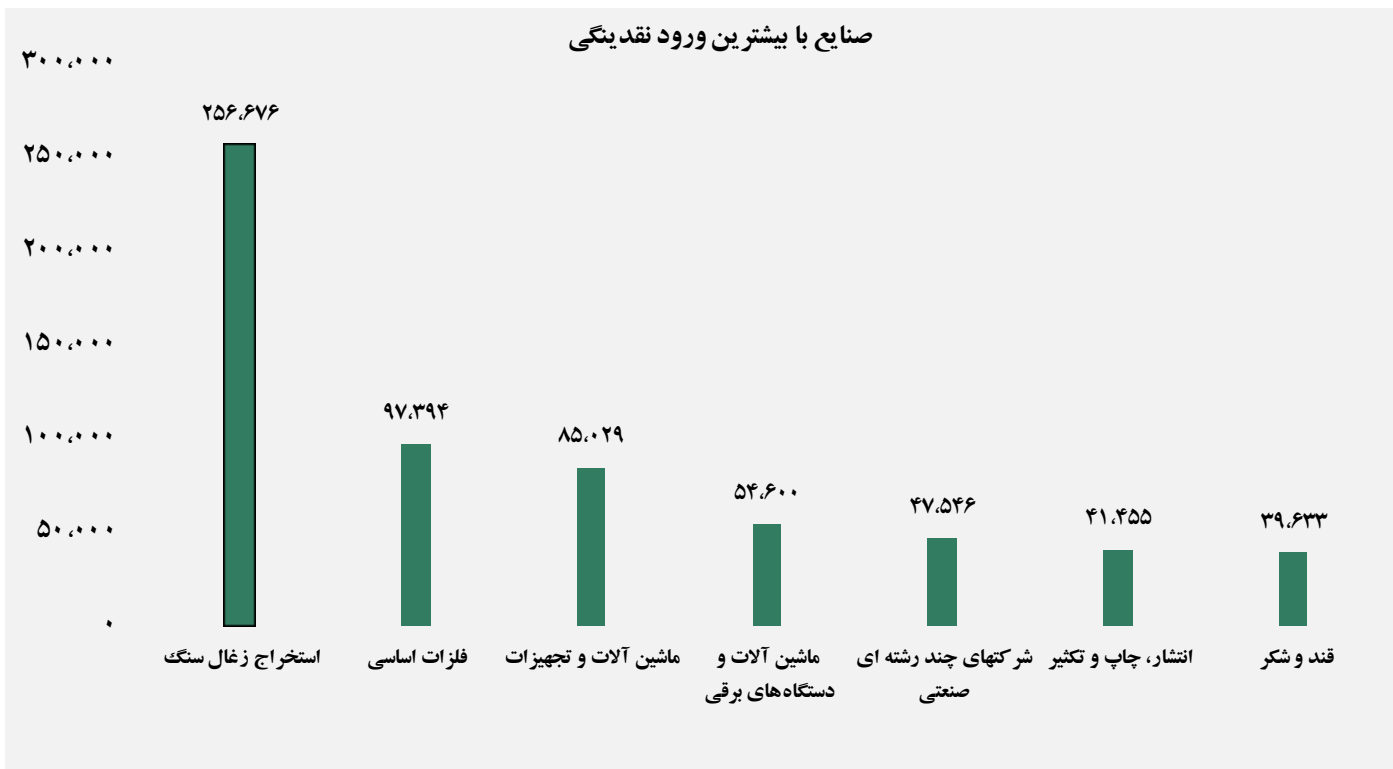


### واچ لیست

ردیف	نماد	ردیف	نماد
۱	وسالت	۹	فنف
۲	انرژی ۳	۱۰	حفارس
۳	آسیاتک	۱۱	دهدشت
۴	خوساز	۱۲	غشان
۵	ثور	۱۳	کفزوی
۶	ثفارس	۱۴	کازرو
۷	سکرد	۱۵	خنصیر
۸	خکاوه	۱۶	فزر



## ورود و خروج نقدینگی به/از صنایع (میلیون ریال)



گزارش روزانه تحلیل بازار گروه مالی شهر