



گروه مالی شهر
SHAHR FINANCIAL GROUP

گزارش روزانه تحلیل بازار

معاونت سرمایه گذاری و توسعه

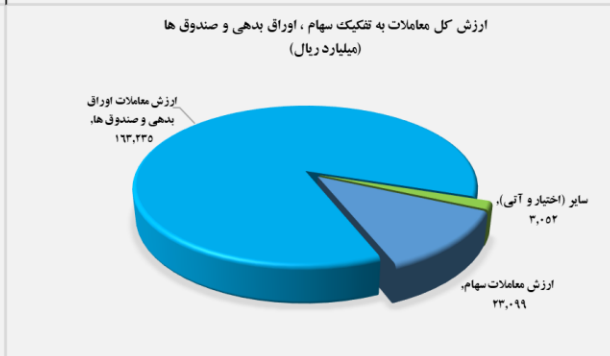
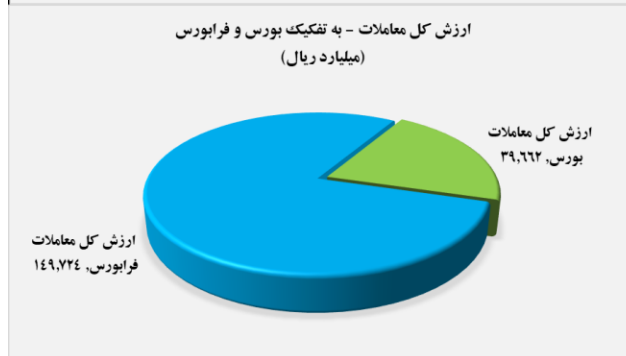
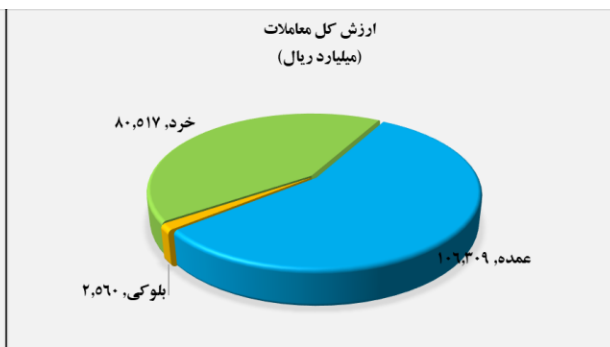
۱۴۰۱/۰۶/۲۷

www.sfg.ir - info@sfg.ir



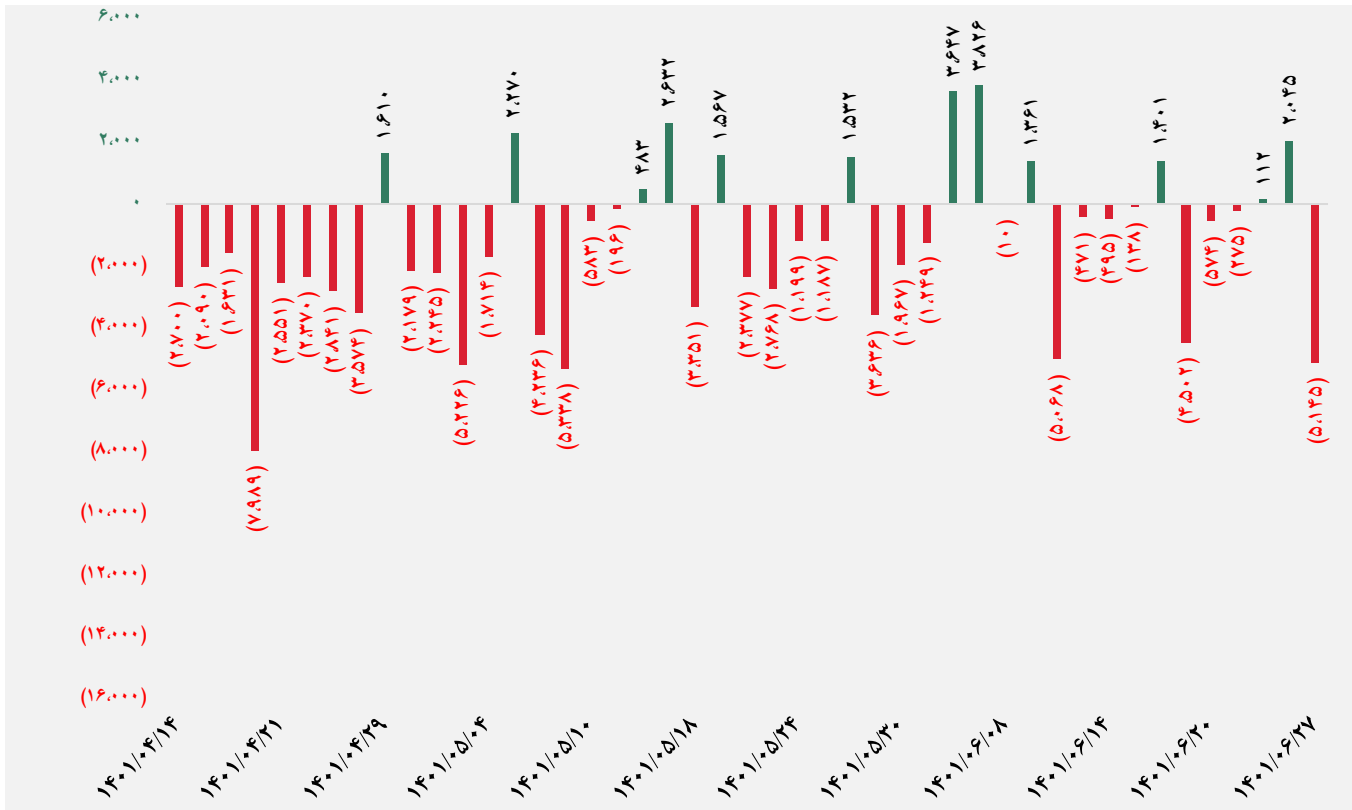
تصویر کلی بازار

فرا بورس		بورس	
۱۸,۶۳۰	شاخص کل	۱,۳۷۷,۹۱۵	شاخص کل
(۱۰۲)	تغییر شاخص	(۱۱,۱۸۳)	تغییر شاخص
۱۳,۷۳۹,۰۶۵	ارزش بازار (میلیارد ریال)	۵۱,۸۲۶,۲۱۸	ارزش بازار (میلیارد ریال)
۱۴۹,۷۲۴	ارزش معاملات (میلیارد ریال)	۳۹,۶۶۲	ارزش معاملات (میلیارد ریال)
بیشترین تأثیر مثبت در شاخص		بیشترین تأثیر مثبت در شاخص	
کزغال		انرژی ۳	
خدیزل		زپارس	
بگسلان		دانا	
پارتا		فپتا	
بیشترین تأثیر منفی در شاخص		بیشترین تأثیر منفی در شاخص	
کگهر		فولاد	
شگویا		شپنا	
شاون		فملی	
صبا		شستا	

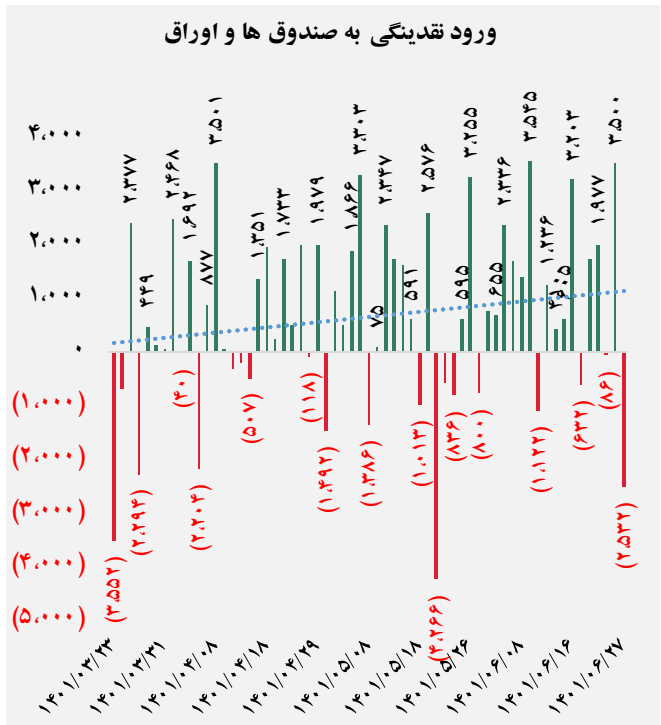
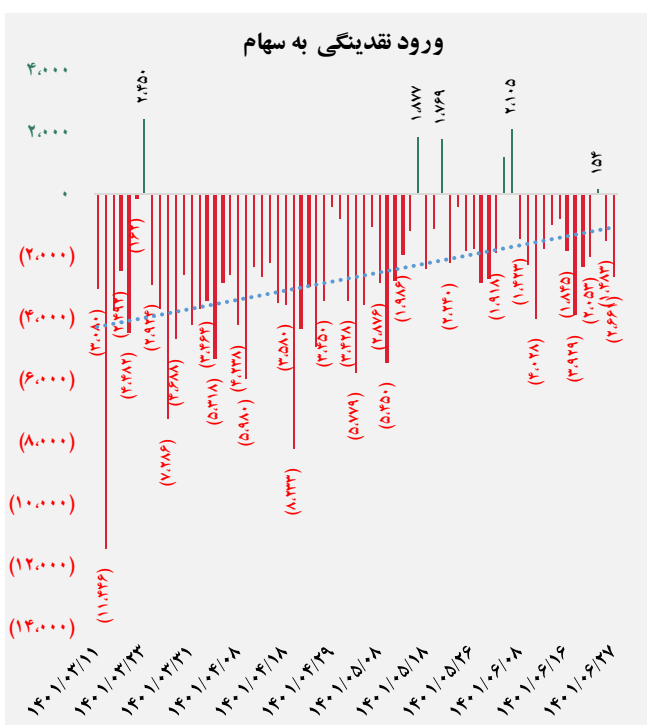




کل ورود (خروج) نقدینگی ها (میلیارد ریال)

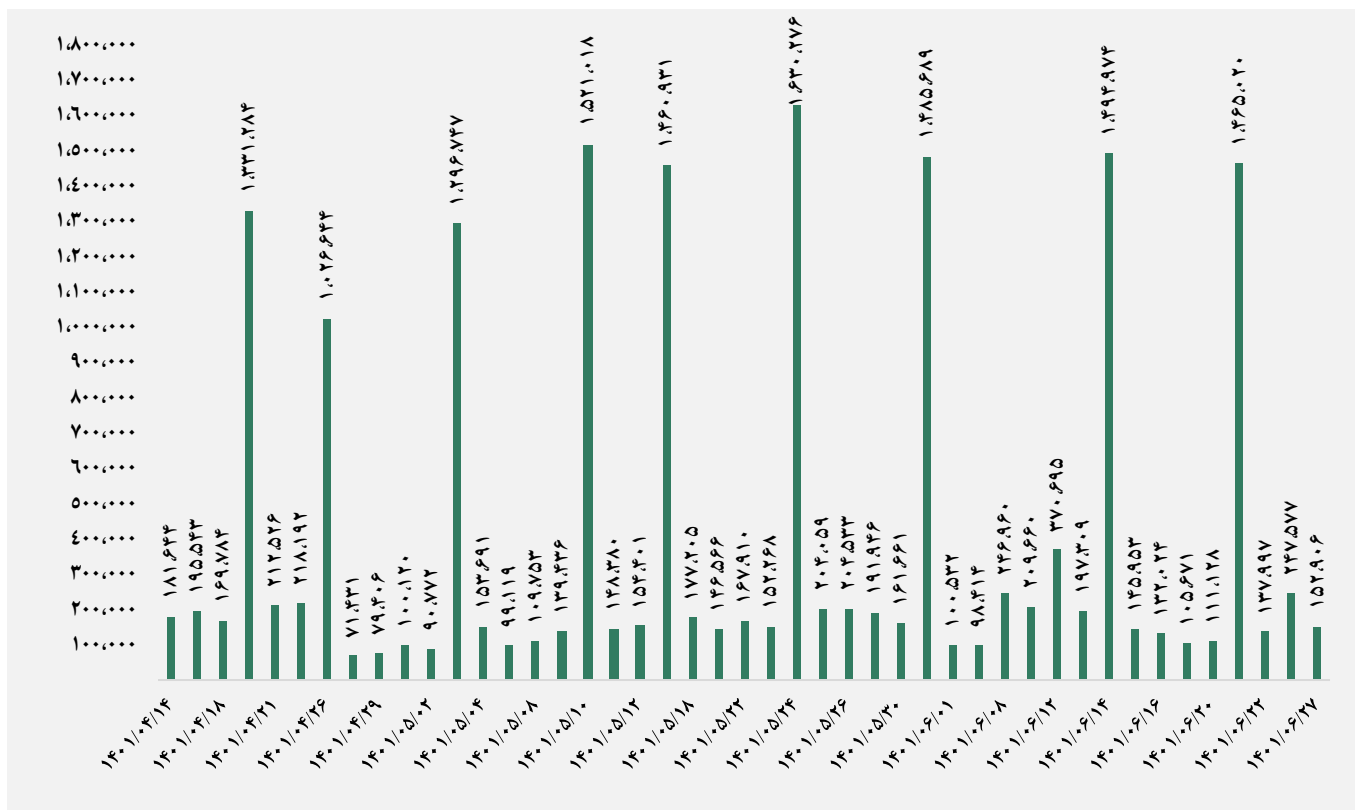


ورود (خروج) نقدینگی حقیقی ها به تفکیک سهام و اوراق (میلیارد ریال)

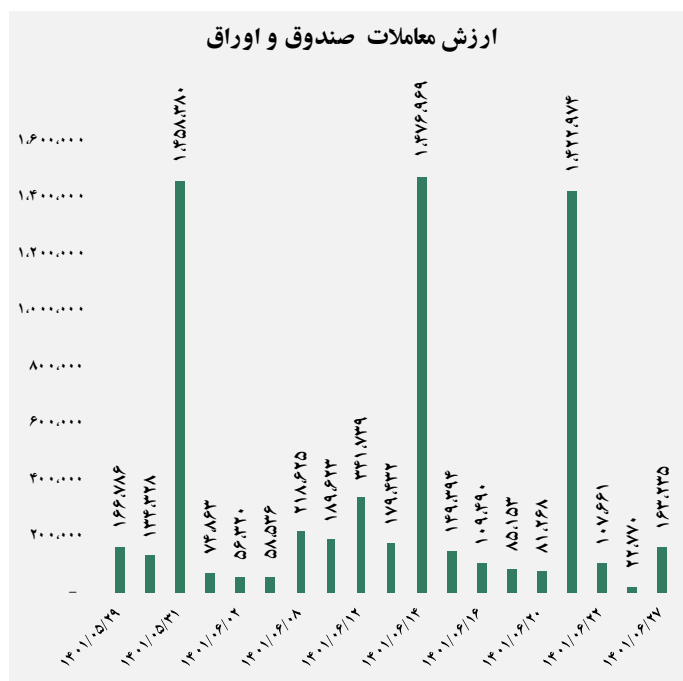
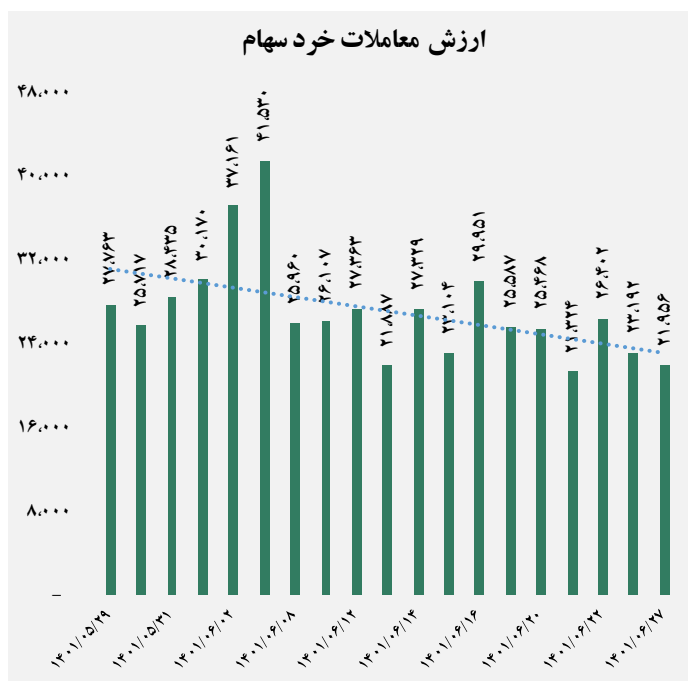




ارزش معاملات کل (میلیارد ریال)

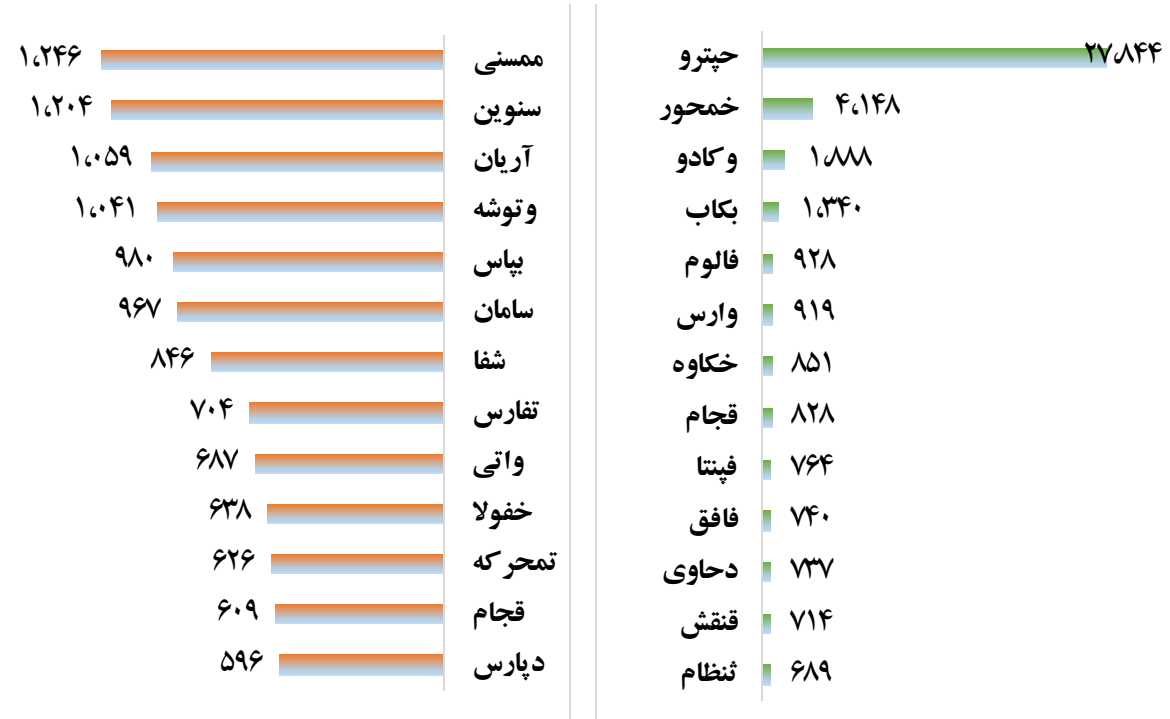


ارزش معاملات به تفکیک معاملات خرد و صندوق ها (میلیارد ریال)





بالاترین قدرت خرید و فروش حقیقی (میلیون ریال)

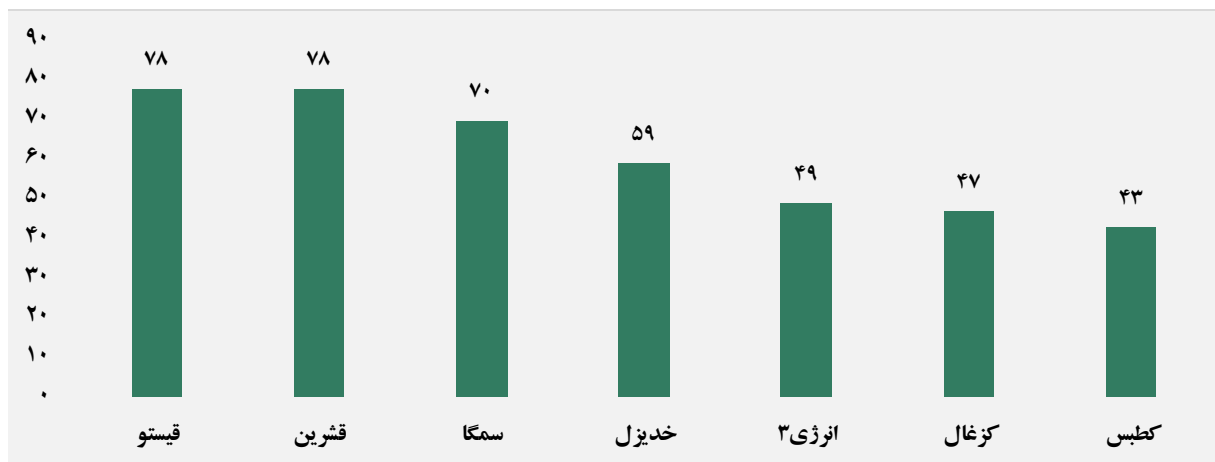


پول هوشمند

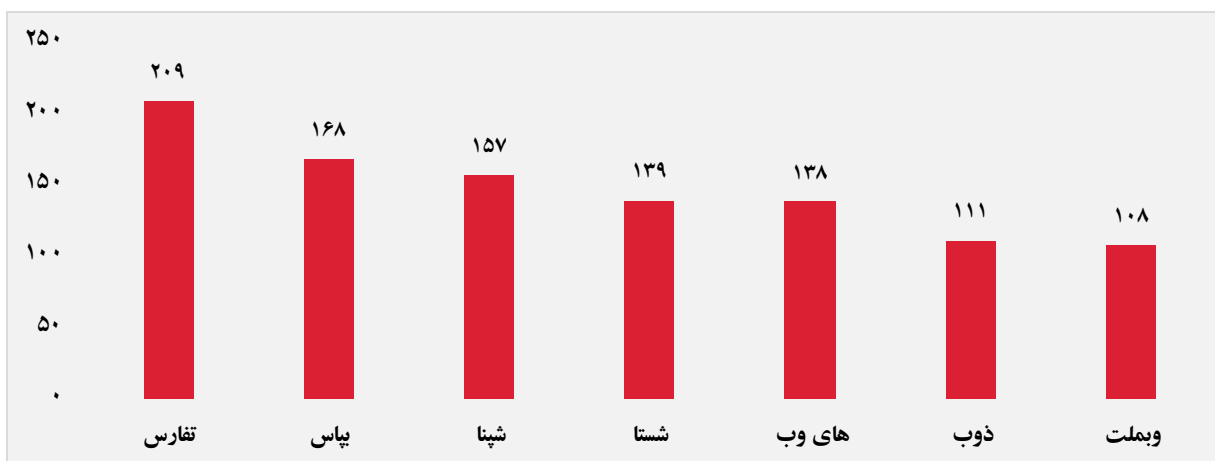
ردیف	ورود	ردیف	خروج
۱	قشرین	۱	تفارس
۲	کزغال	۲	بالبر
۳	کطبس	۳	کاذر
۴	ویترو	۴	شبهرن
۵	حگردش	۵	شگویا
۶	حسینا	۶	غمهرا
۷	اتکاسا	۷	شفا
۸	دقاضی	۸	وتوشه
۹	سجام	۹	دسینا
۱۰	بگیلان	۱۰	البرز

گروه مالی شهر گزارش روزانه تحلیل بازار

سهام با بیشترین ورود نقدینگی (میلیارد ریال)



سهام با بیشترین خروج نقدینگی (میلیارد ریال)

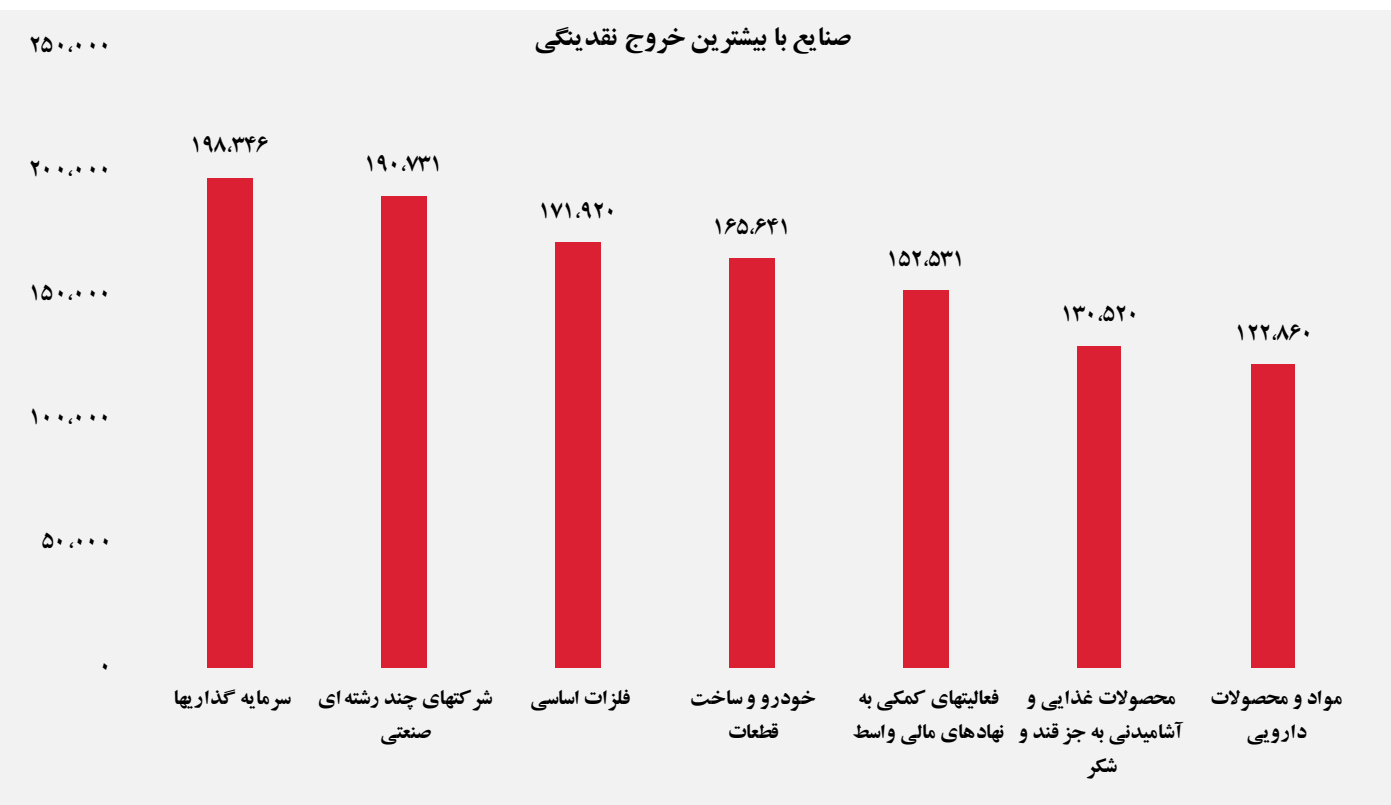
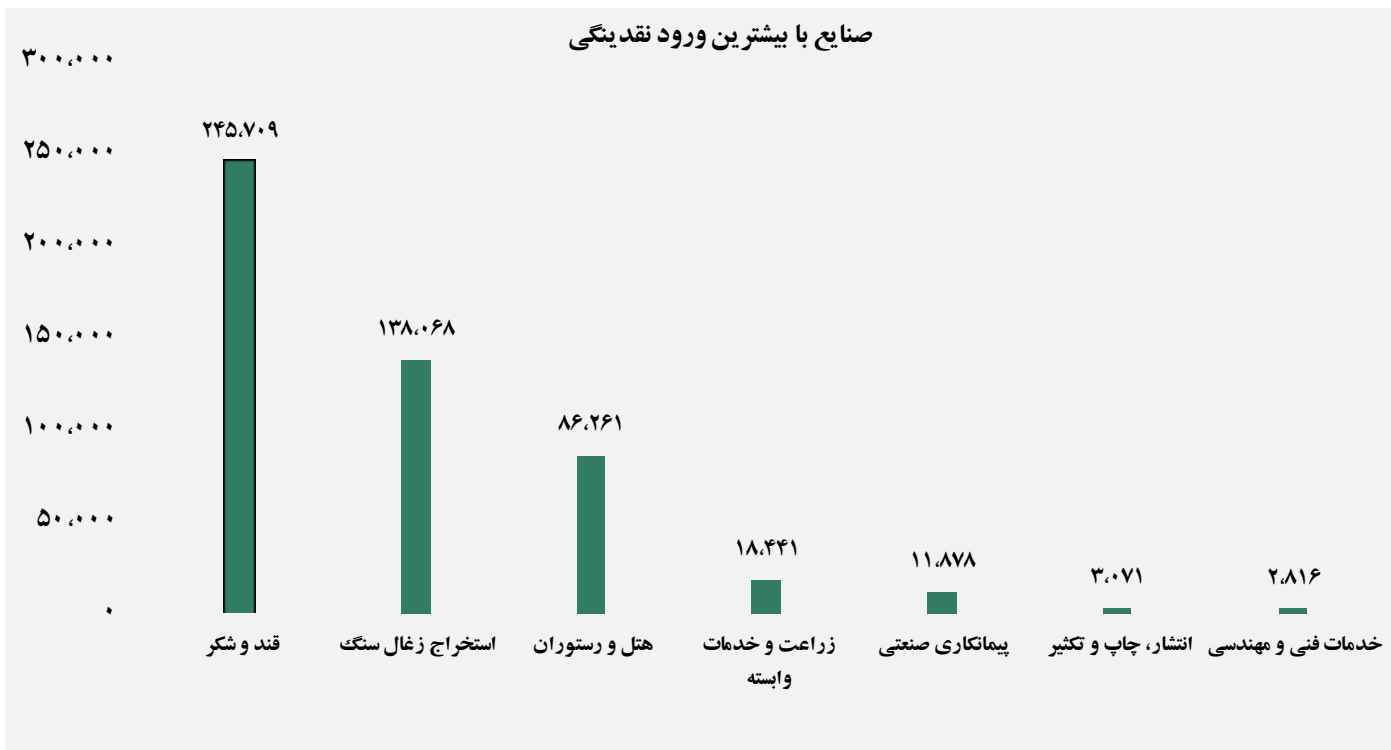


واچ لیست

ردیف	نماد	ردیف	نماد
۱	گشان	۹	قشرین
۲	انرژی ۳	۱۰	تفارس
۳	وسالت	۱۱	فنف
۴	گدنا	۱۲	ابین
۵	ثور	۱۳	تفارس
۶	اسیاتک	۱۴	کمنگنز
۷	ختراک	۱۵	سکرد
۸	خوساز	۱۶	خزامیا



ورود و خروج نقدینگی به/از صنایع (میلیون ریال)



گزارش روزانه تحلیل بازار گروه مالی شهر