



گروه مالی شهر
SHAHR FINANCIAL GROUP

گزارش روزانه تحلیل بازار

معاونت سرمایه گذاری و توسعه

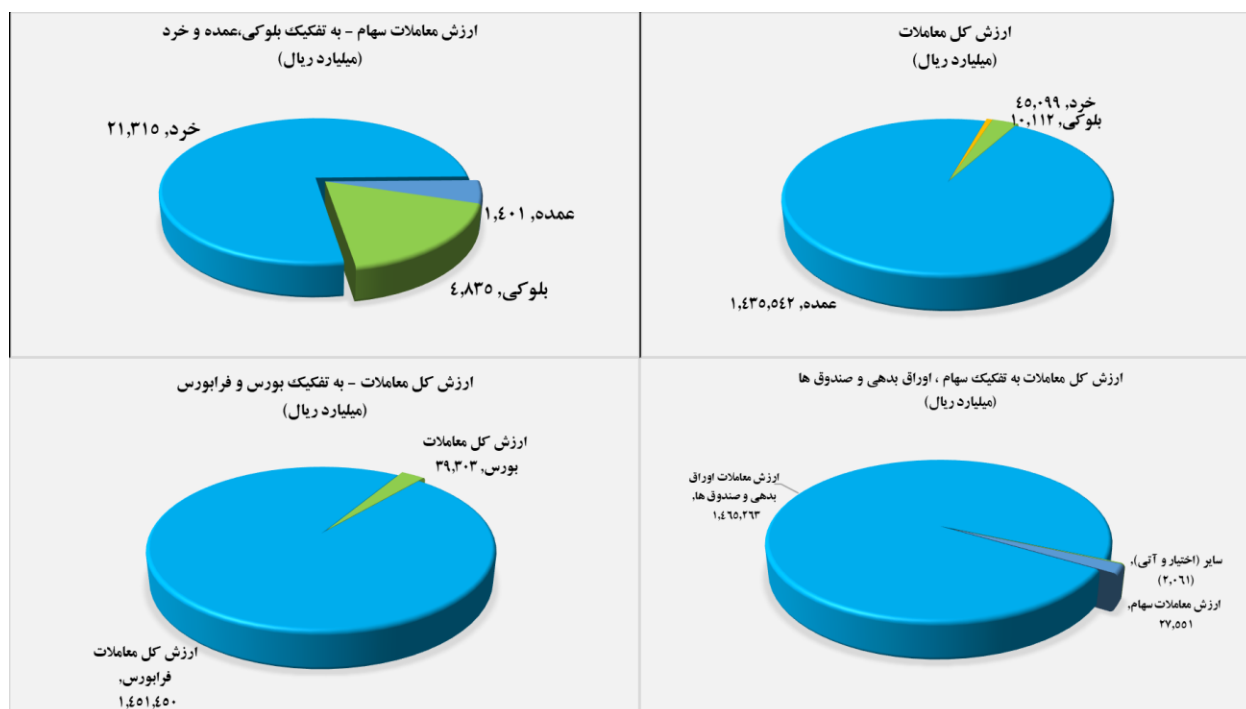
۱۴۰۱/۰۶/۲۸

www.sfg.ir - info@sfg.ir



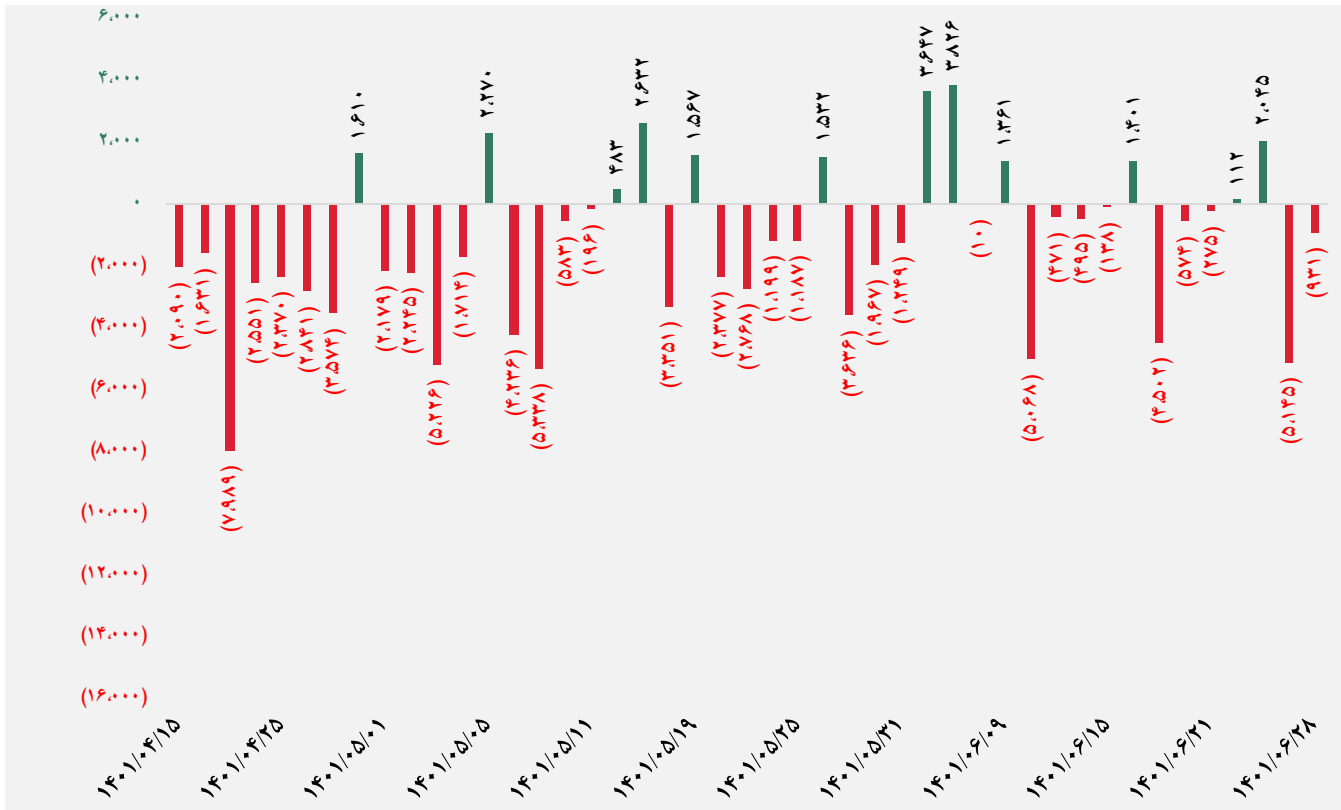
تصویر کلی بازار

فرا بورس		بورس	
۱۸,۵۷۶	شاخص کل	۱,۳۷۳,۸۲۱	شاخص کل
(۵۳)	تغییر شاخص	(۴,۰۹۶)	تغییر شاخص
۱۳,۷۲۸,۶۶۴	ارزش بازار (میلیارد ریال)	۵۱,۶۷۳,۹۱۲	ارزش بازار (میلیارد ریال)
۱,۴۵۱,۴۵۰	ارزش معاملات (میلیارد ریال)	۳۹,۳۰۳	ارزش معاملات (میلیارد ریال)
بیشترین تأثیر مثبت در شاخص		بیشترین تأثیر مثبت در شاخص	
کزغال		حکشتی	
خدیزل		وبملت	
فزر		امین	
فغدیر		فپنتا	
بیشترین تأثیر منفی در شاخص		بیشترین تأثیر منفی در شاخص	
کگهر		فارس	
صبا		کگل	
آریا		وپاسار	
پپاس		خودرو	

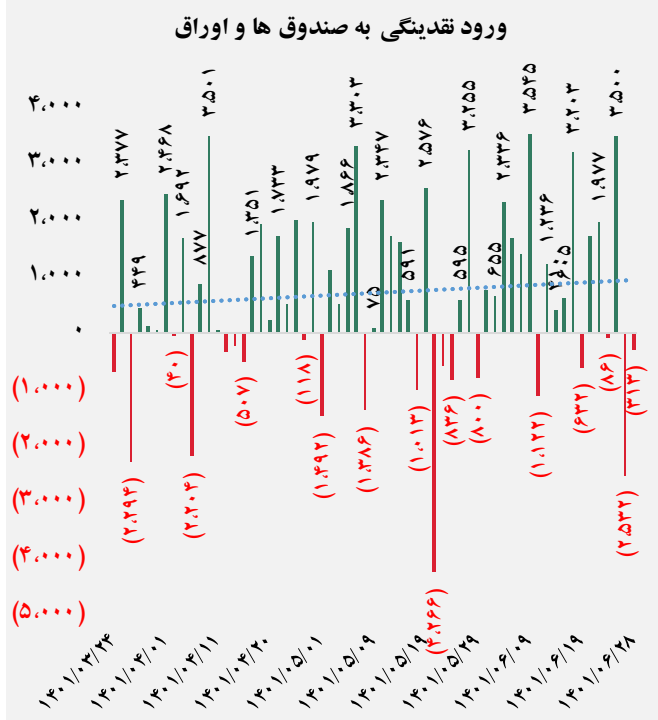
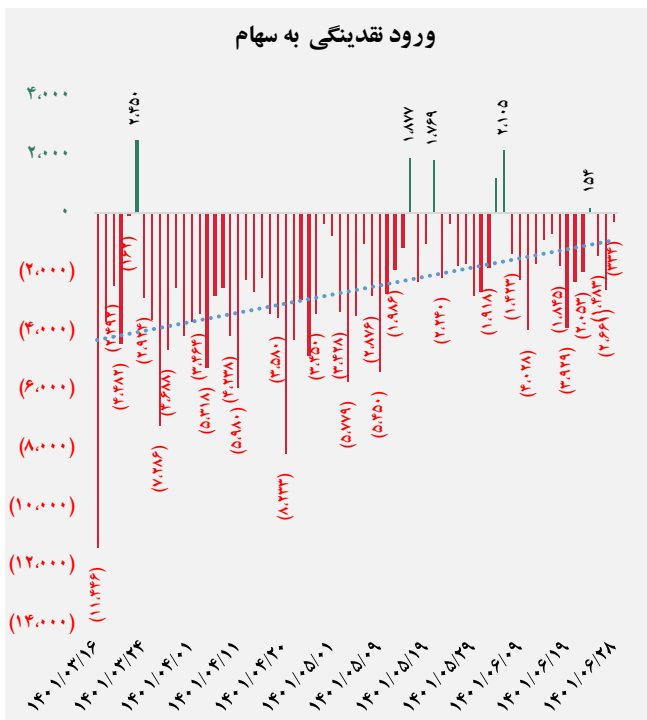




کل ورود نقدینگی حقیقی ها (میلیارد ریال)

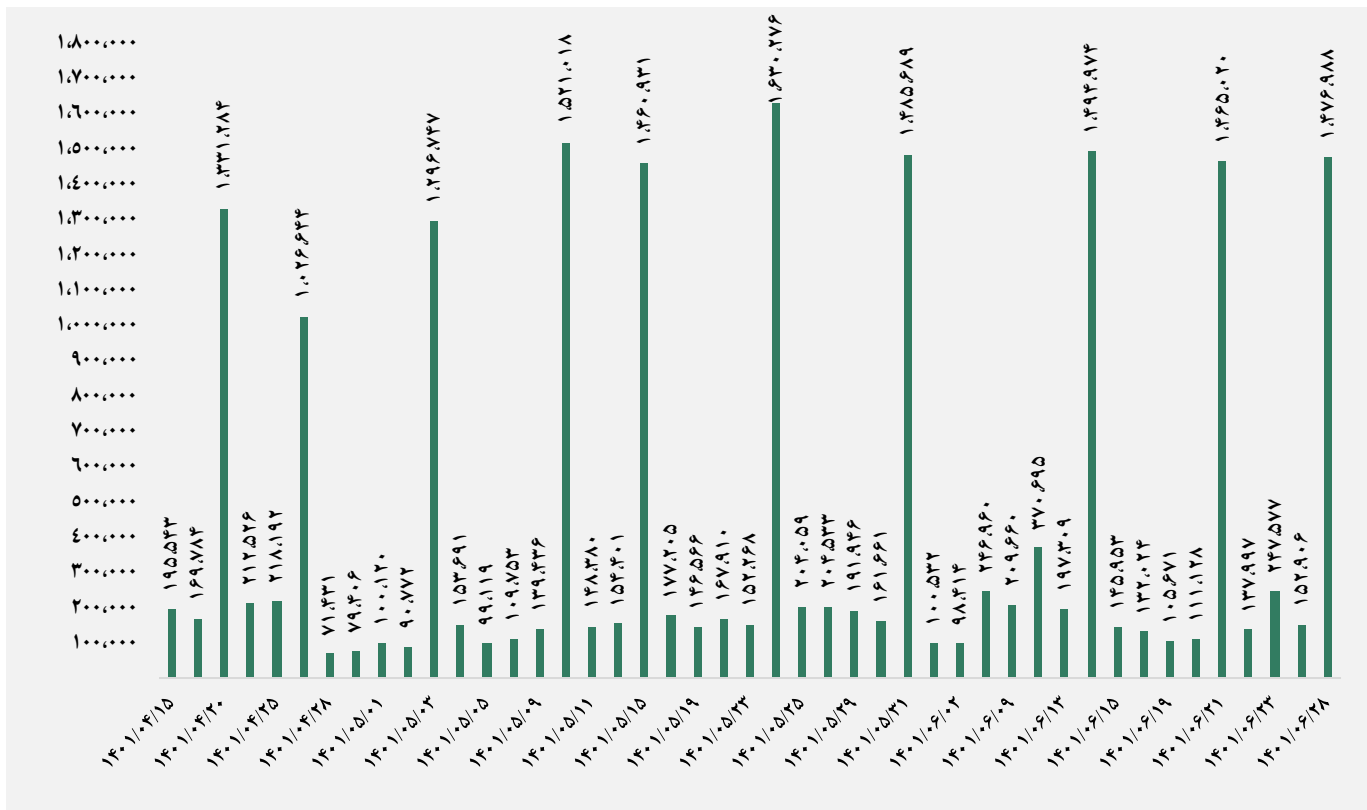


ورود نقدینگی حقیقی ها به تفکیک سهام و اوراق (میلیارد ریال)

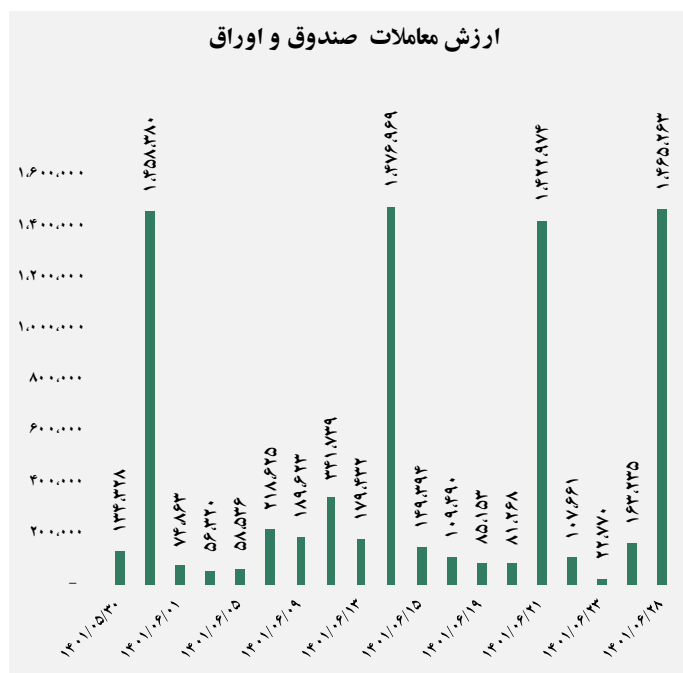
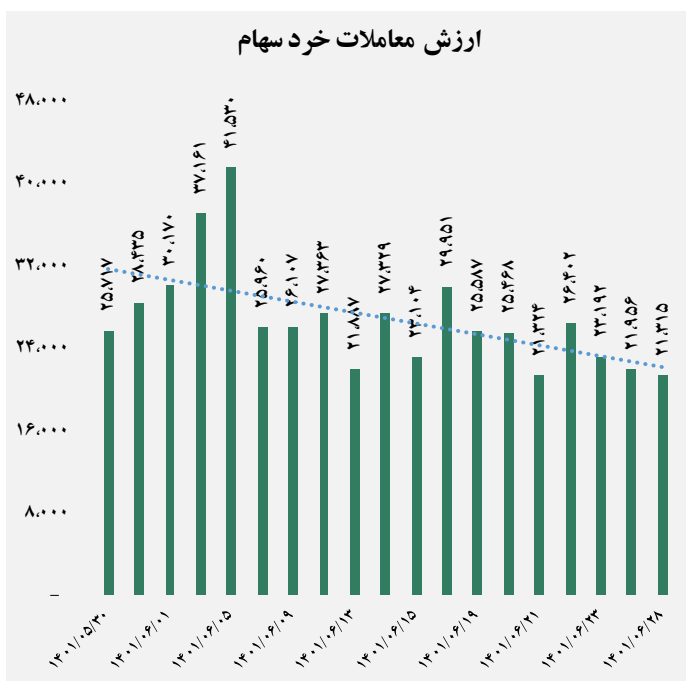




ارزش معاملات کل (میلیارد ریال)

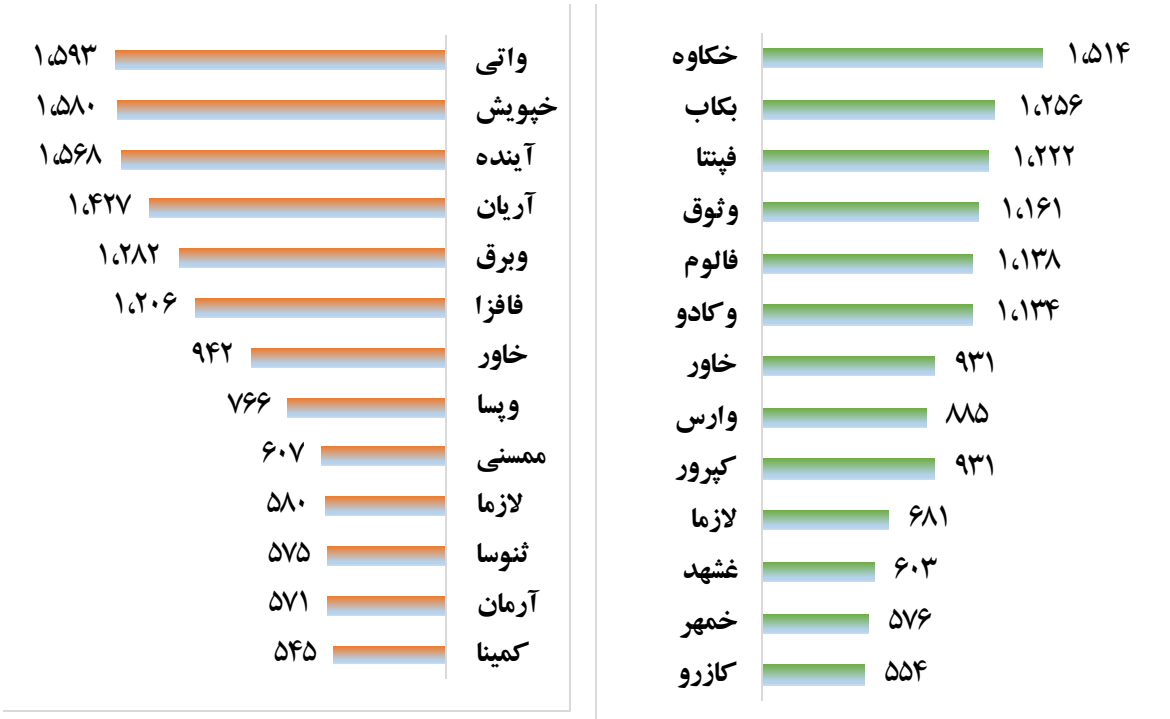


ارزش معاملات به تفکیک معاملات خرد و صندوق ها (میلیارد ریال)





بالاترین قدرت خرید و فروش حقیقی (میلیون ریال)



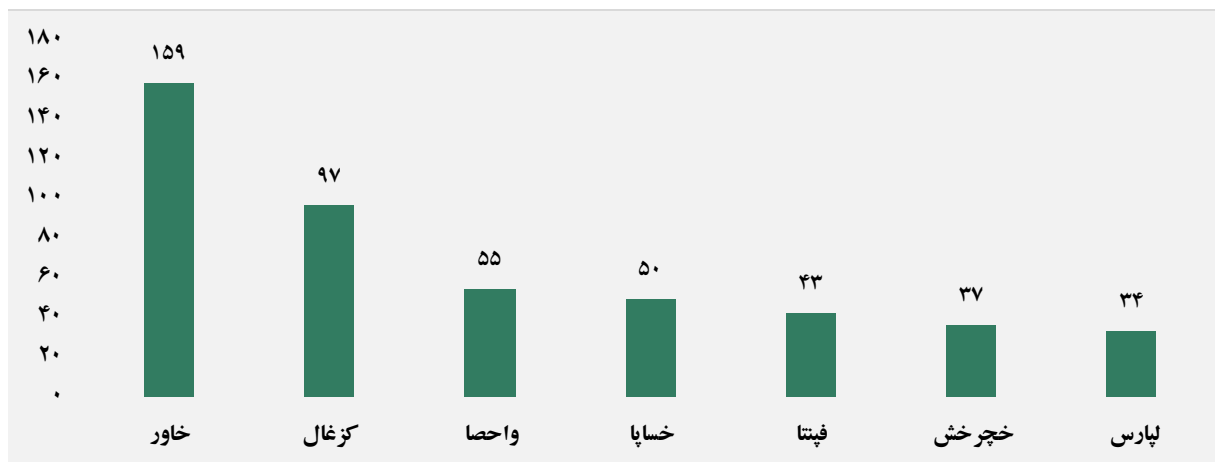
پول هوشمند

ردیف	ورود	ردیف	خروج
۱	کرغال	۱	آریان
۲	خچرخش	۲	انرژی ۳
۳	سخوز	۳	خپویش
۴	کپرور	۴	وگردش
۵	غشهد	۵	ممسنی
۶	ثپردیس	۶	بوعلی
۷	وارس	۷	وسرمد
۸	اتکاسا	۸	جم پیلن
۹	خمهر	۹	وحافظ
۱۰	بکاب	۱۰	کمینا

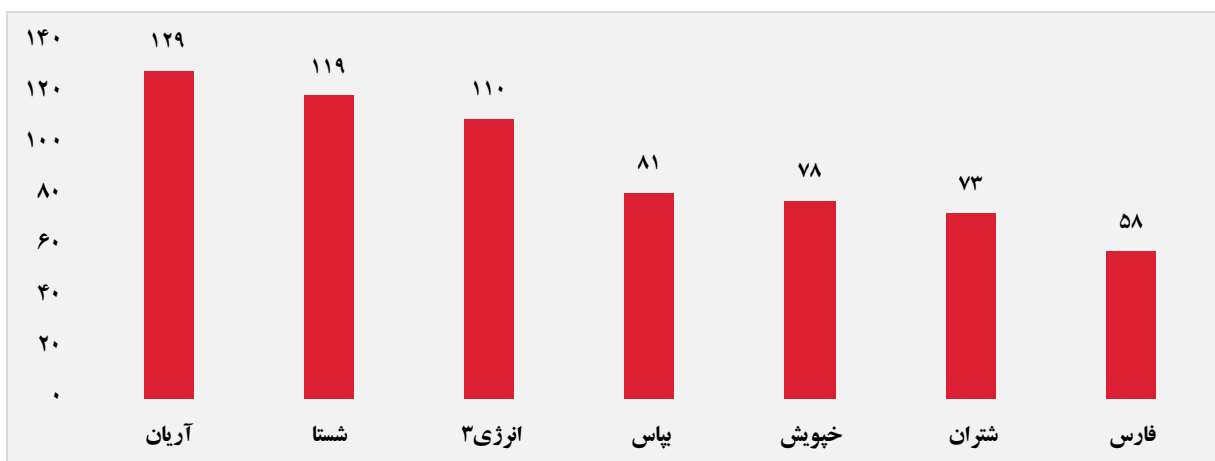
گروه مالی شهر گزارش روزانه تحلیل بازار



سهام با بیشترین ورود نقدینگی (میلیارد ریال)



سهام با بیشترین خروج نقدینگی (میلیارد ریال)



واچ لیست

ردیف	نماد	ردیف	نماد
۱	انرژی ۳	۹	خنصیر
۲	ثفارس	۱۰	دهدشت
۳	ثنور	۱۱	زپارس
۴	کازرو	۱۲	خکار
۵	خوساز	۱۳	پلاسک
۶	کزغال	۱۴	گشان
۷	کفرا	۱۵	کمینا
۸	ففت	۱۶	خپویش

ورود و خروج نقدینگی به/از صنایع (میلیون ریال)

