



**گروه مالی شهر**  
SHAHR FINANCIAL GROUP

# گزارش روزانه تحلیل بازار

معاونت سرمایه گذاری و توسعه

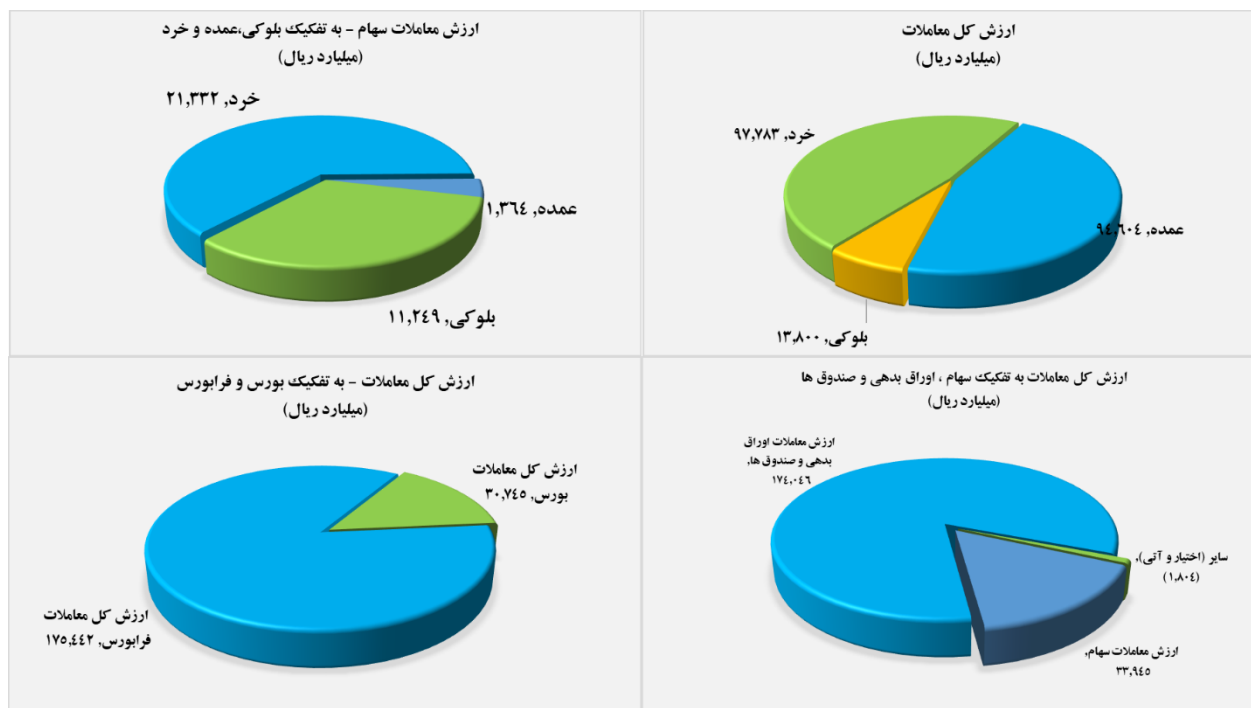
۱۴۰۱/۰۶/۳۰

[www.sfg.ir](http://www.sfg.ir) - [info@sfg.ir](mailto:info@sfg.ir)



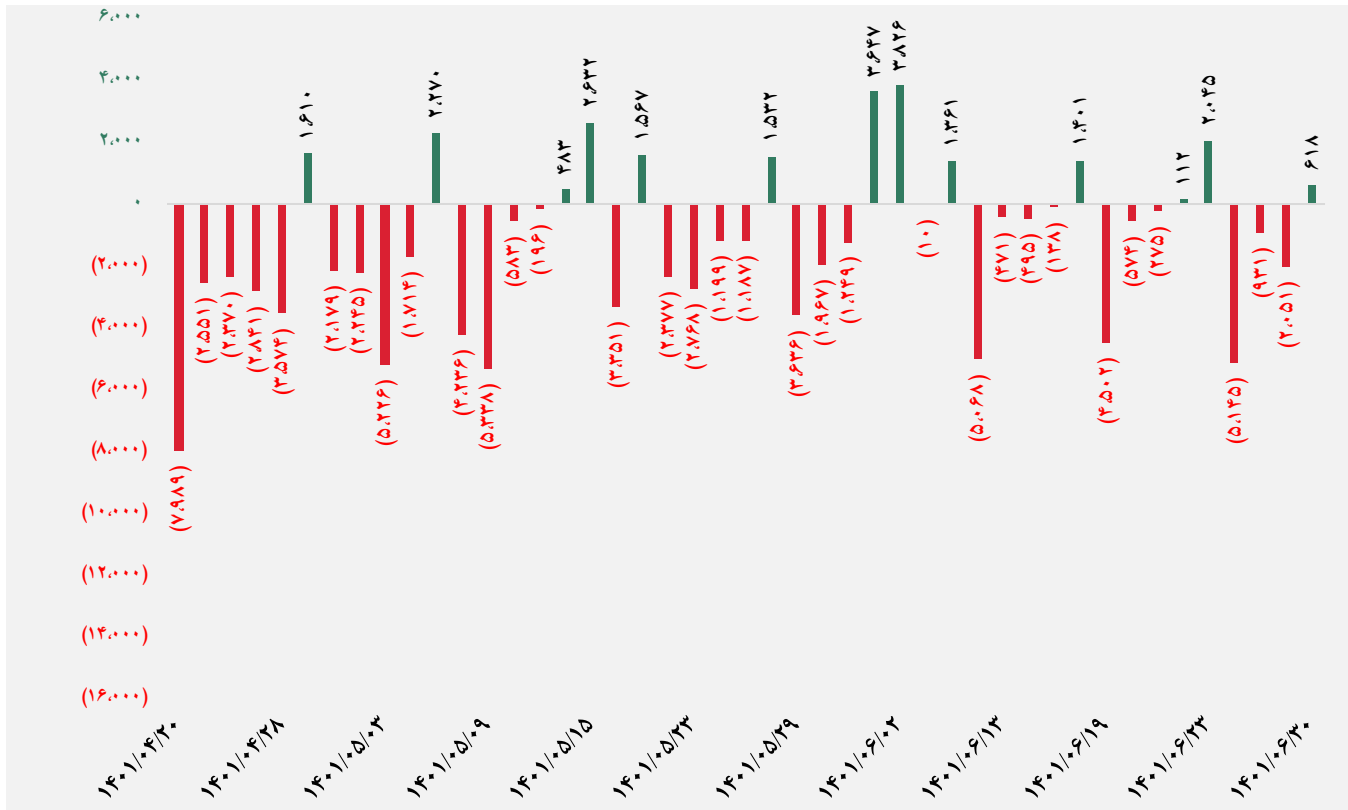
## تصویر کلی بازار

فرا بورس		بورس	
۱۸,۳۹۶	شاخص کل	۱,۳۵۵,۲۳۱	شاخص کل
(۹۹)	تغییر شاخص	(۱۱,۸۲۷)	تغییر شاخص
۱۳,۵۹۷,۶۱۳	ارزش بازار (میلیارد ریال)	۵۰,۹۷۶,۰۶۰	ارزش بازار (میلیارد ریال)
۱۷۵,۴۴۲	ارزش معاملات (میلیارد ریال)	۳۰,۷۴۵	ارزش معاملات (میلیارد ریال)
<b>بیشترین تأثیر مثبت در شاخص</b>		<b>بیشترین تأثیر مثبت در شاخص</b>	
مادیرا		وکار	
قاسم		شیران	
رنیک		امین	
پارتا		خسپا	
<b>بیشترین تأثیر منفی در شاخص</b>		<b>بیشترین تأثیر منفی در شاخص</b>	
صبا		فارس	
کرغال		کگل	
اتکای		فولاد	
سمگا		تاپیکو	

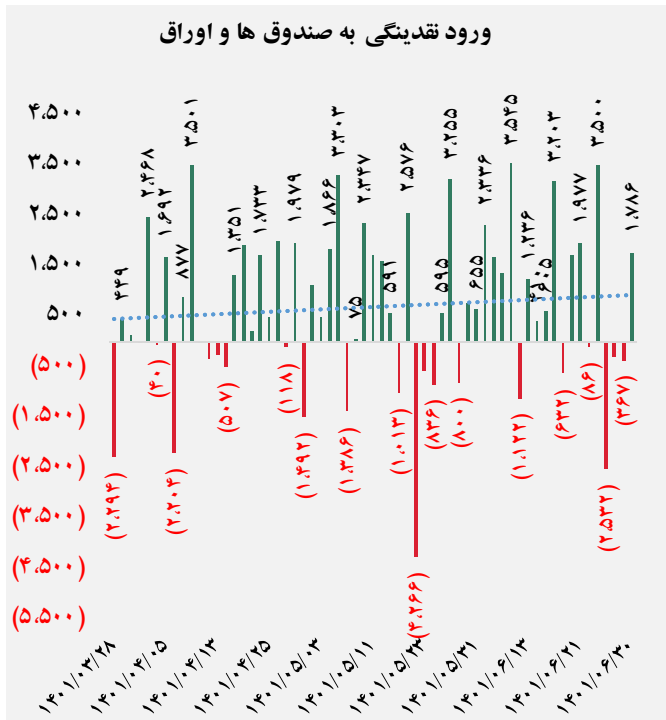
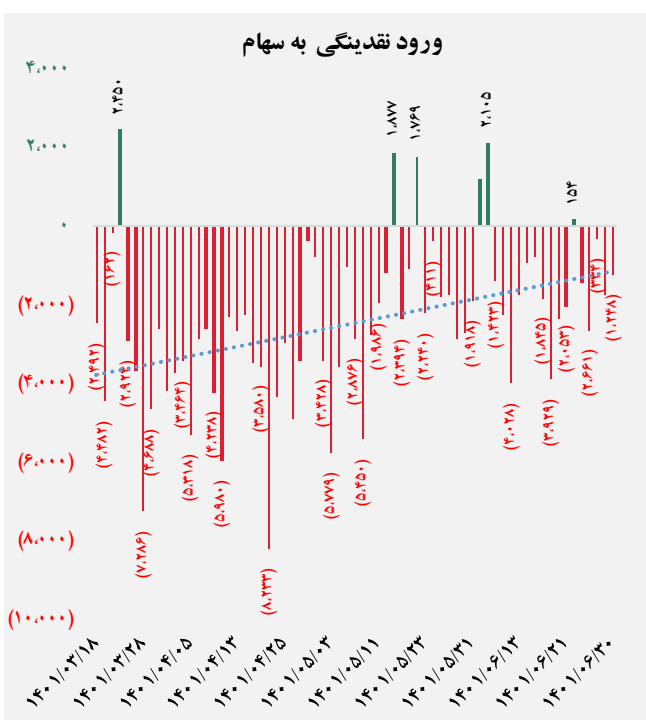




## کل ورود نقدینگی حقیقی ها (میلیارد ریال)

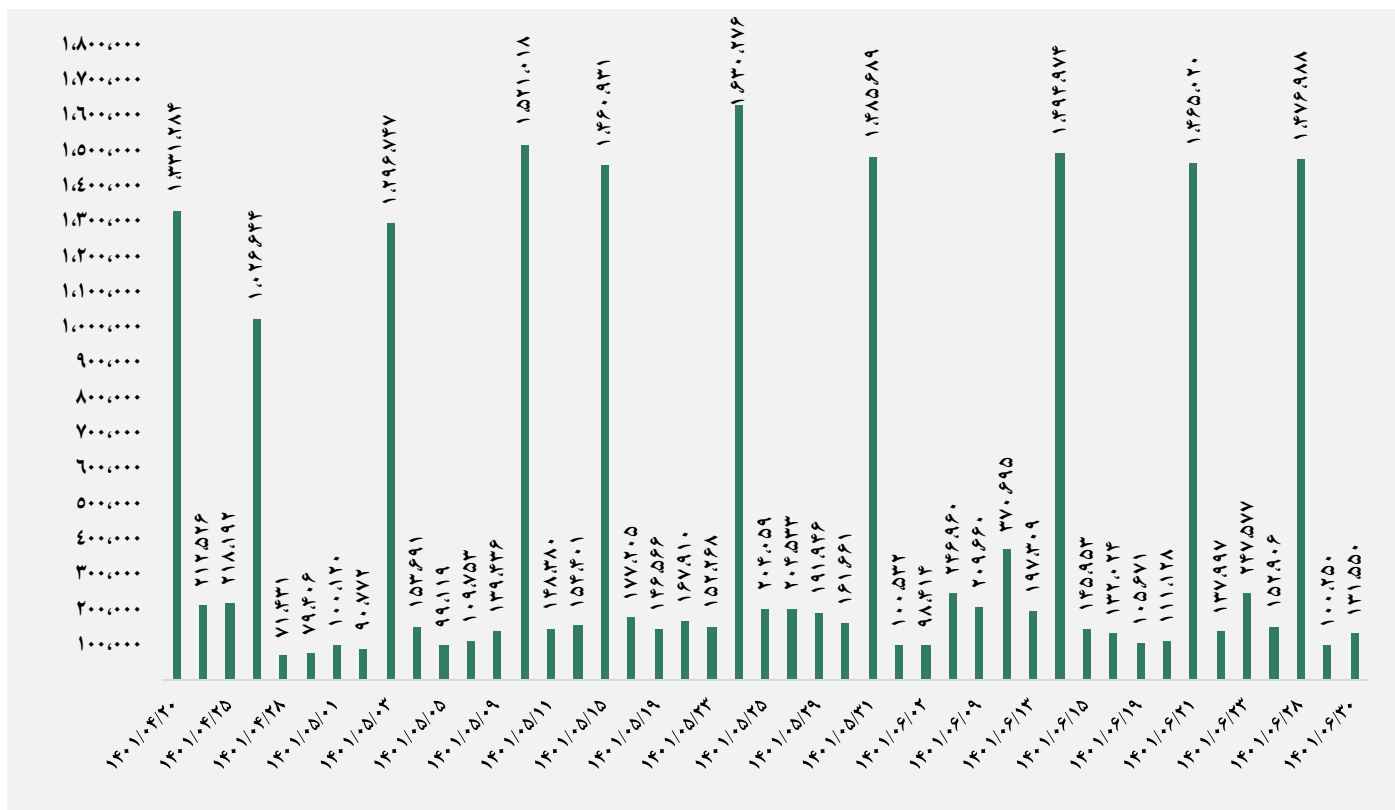


## ورود نقدینگی حقیقی ها به تفکیک سهام و اوراق (میلیارد ریال)

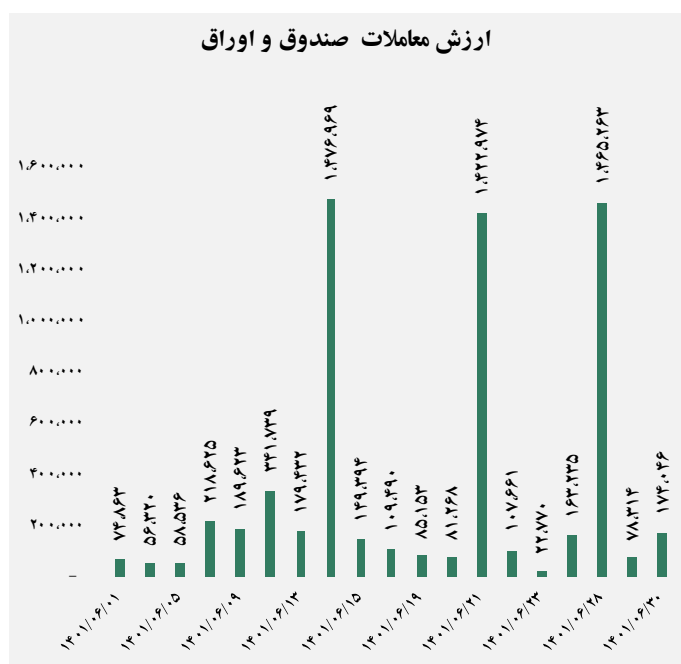
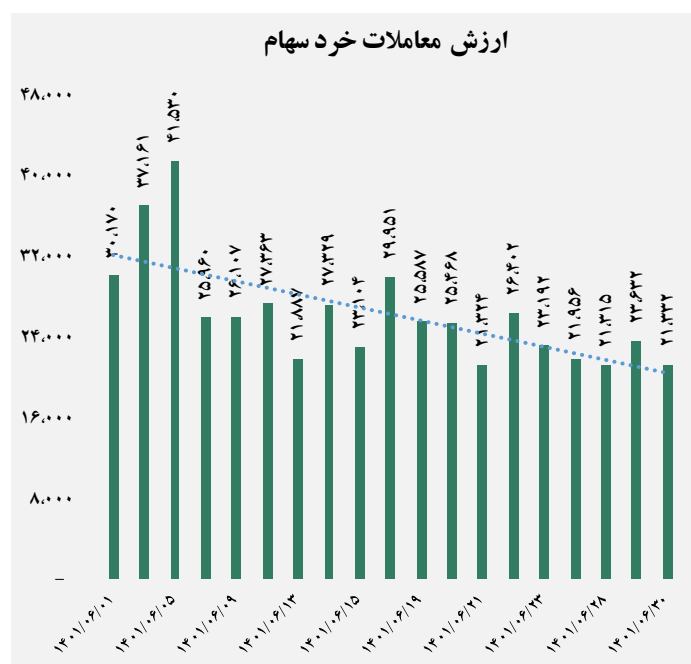




## ارزش معاملات کل (میلیارد ریال)

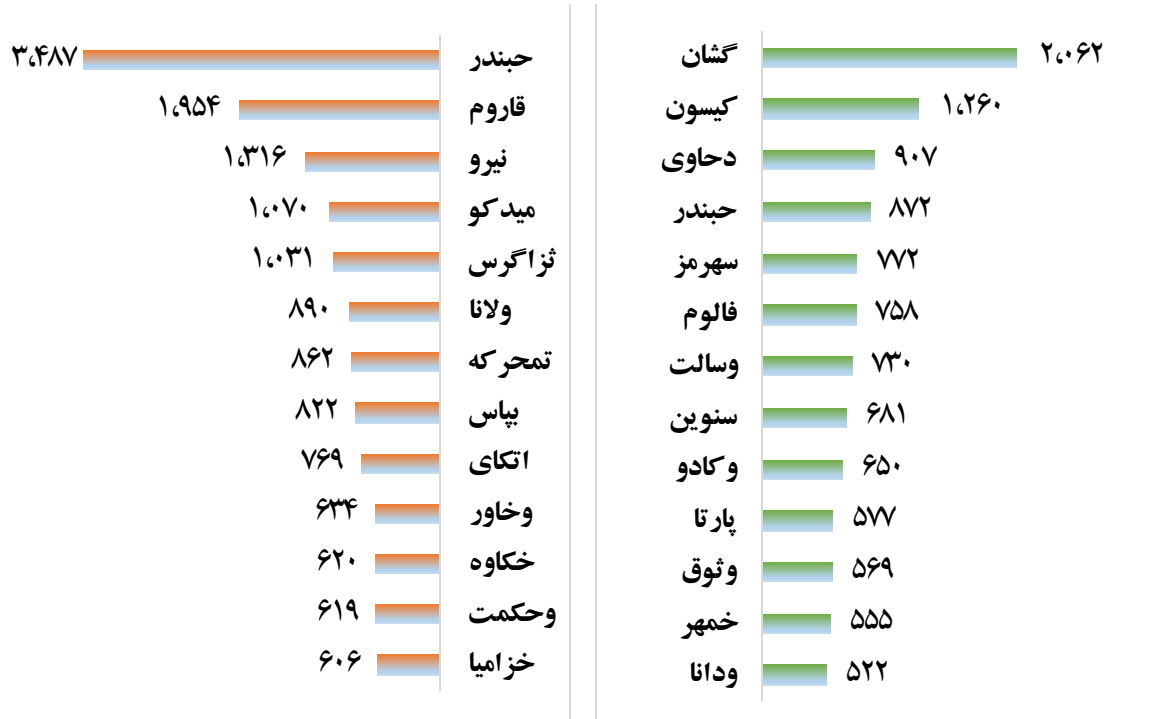


## ارزش معاملات به تفکیک معاملات خرد و صندوق ها (میلیارد ریال)





## بالاترین قدرت خرید و فروش حقیقی (میلیون ریال)




## پول هوشمند

ردیف	ورود	ردیف	خروج
۱	اتکاسا	۱	شخارک
۲	گکوثر	۲	گشان
۳	توسن	۳	فپتا
۴	ولکار	۴	ثامان
۵	امین	۵	ودانا
۶	وجامی	۶	حبندر
۷	قنقش	۷	تکشا
۸	فالوم	۸	فنوال
۹	شلیا	۹	وکادو
۱۰	رینیک	۱۰	کاذر

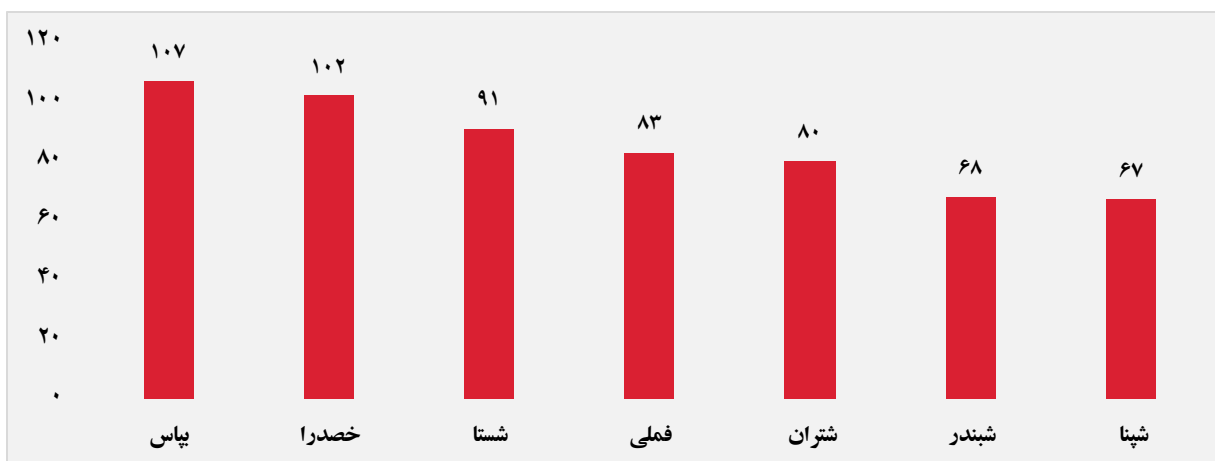
گروه مالی شهر گزارش روزانه تحلیل بازار



### سهام با بیشترین ورود نقدینگی (میلیارد ریال)



### سهام با بیشترین خروج نقدینگی (میلیارد ریال)

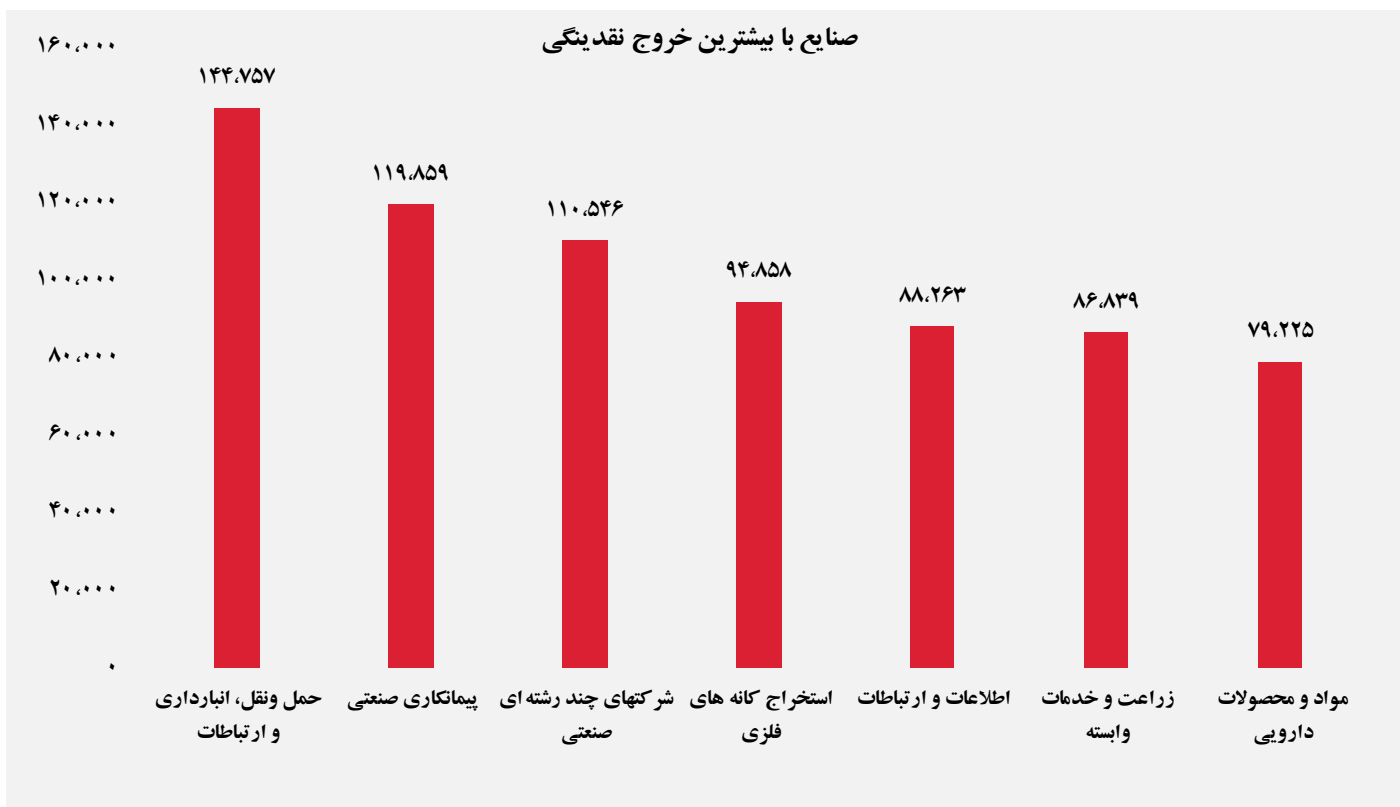



### واچ لیست

ردیف	نماد	ردیف	نماد
۱	گشان	۹	سکرد
۲	دحاوی	۱۰	ودانا
۳	ثفارس	۱۱	آیین
۴	خوساز	۱۲	حفارس
۵	ختور	۱۳	پلاسک
۶	فنفق	۱۴	ولشرق
۷	انرژی ۳	۱۵	خفصر
۸	خکاوه	۱۶	شپدیس



## ورود و خروج نقدینگی به/از صنایع (میلیون ریال)



گزارش روزانه تحلیل بازار گروه مالی شهر