



گروه مالی شهر
SHAHR FINANCIAL GROUP

گزارش روزانه تحلیل بازار

معاونت سرمایه گذاری و توسعه

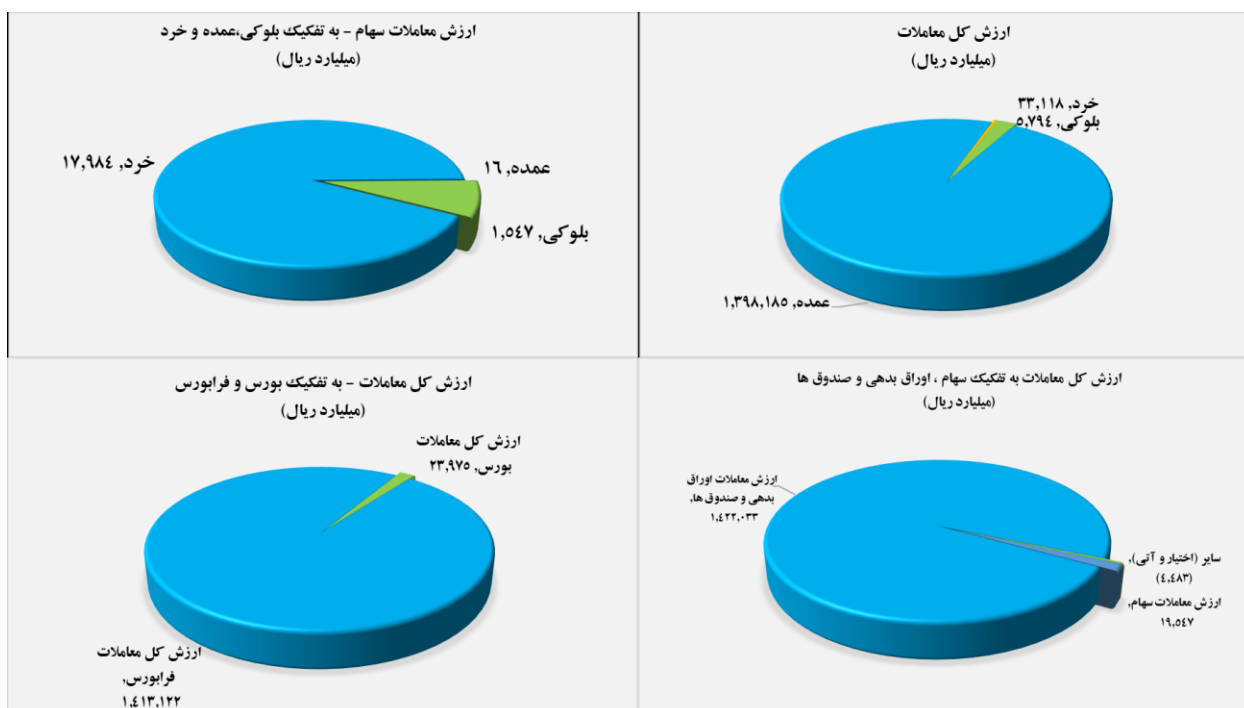
۱۴۰۱/۰۲/۱۱

www.sfg.ir - info@sfg.ir



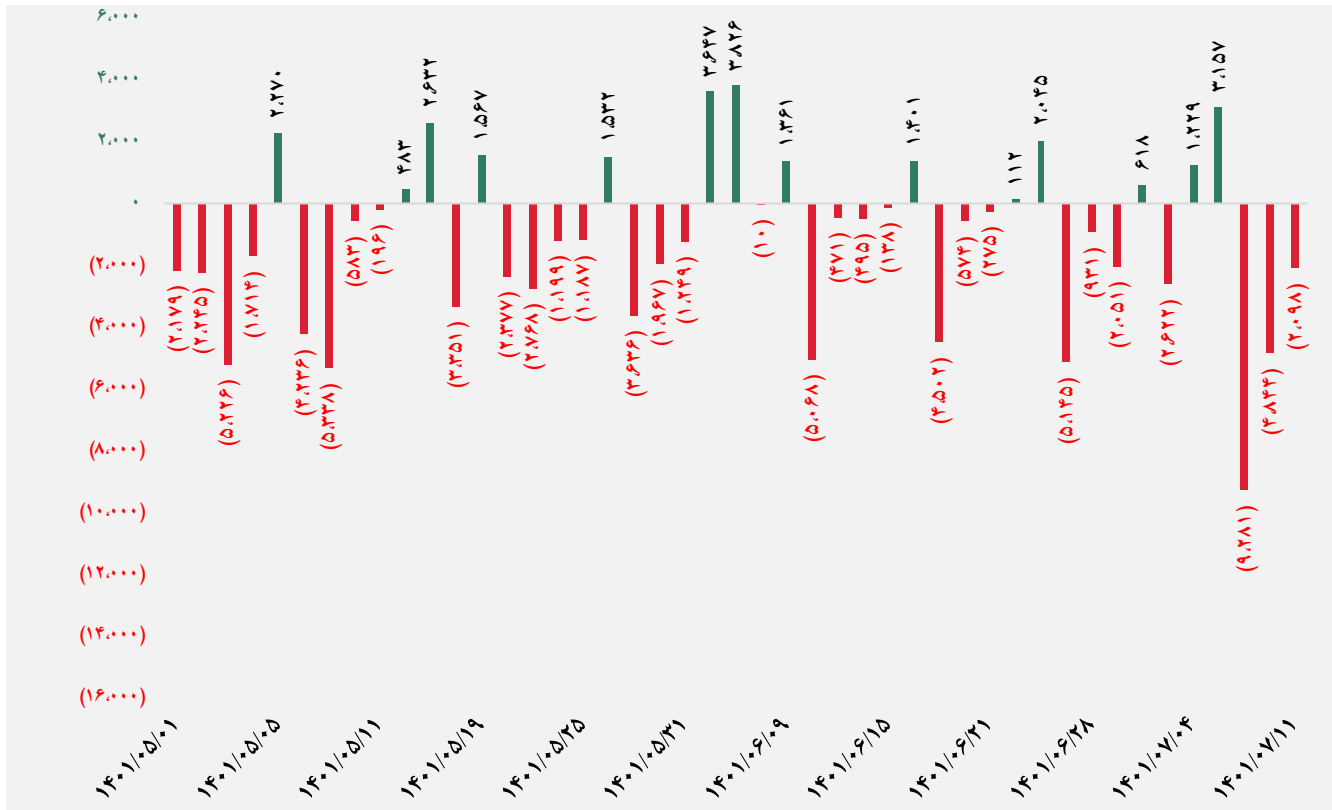
تصویر کلی بازار

فرا بورس		بورس	
۱۸,۰۶۵	شاخص کل	۱,۳۱۸,۷۱۴	شاخص کل
(۵۸)	تغییر شاخص	(۳,۳۱۱)	تغییر شاخص
۱۳,۱۸۱,۳۱۶	ارزش بازار (میلیارد ریال)	۴۹,۵۴۵,۴۸۴	ارزش بازار (میلیارد ریال)
۱,۴۱۳,۱۲۲	ارزش معاملات (میلیارد ریال)	۲۳,۹۷۵	ارزش معاملات (میلیارد ریال)
بیشترین تأثیر مثبت در شاخص		بیشترین تأثیر مثبت در شاخص	
فرا بورس		و غدیر	
شراز		شپنا	
بهپاک		ذوب	
سبزوا		وصندوق	
بیشترین تأثیر منفی در شاخص		بیشترین تأثیر منفی در شاخص	
پپاس		میدکو	
آریا		بفجر	
فغدیر		کچاد	
کگهر		شستا	

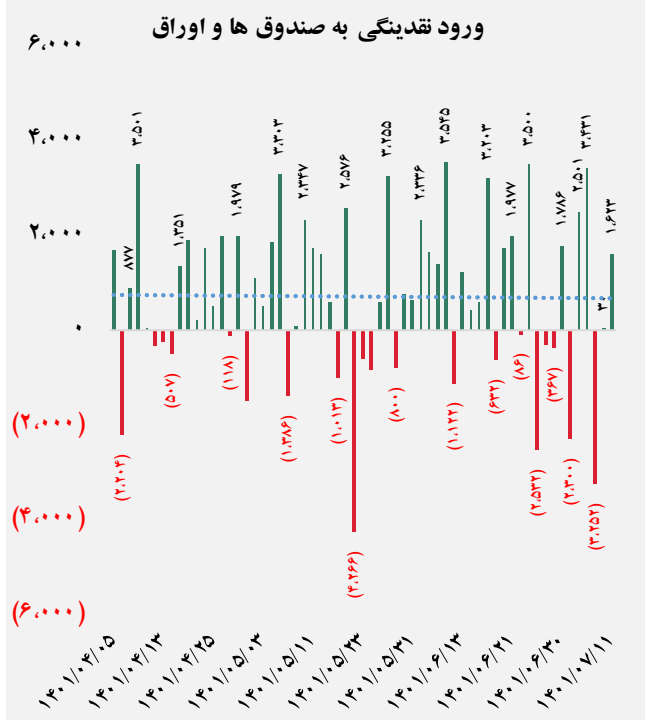
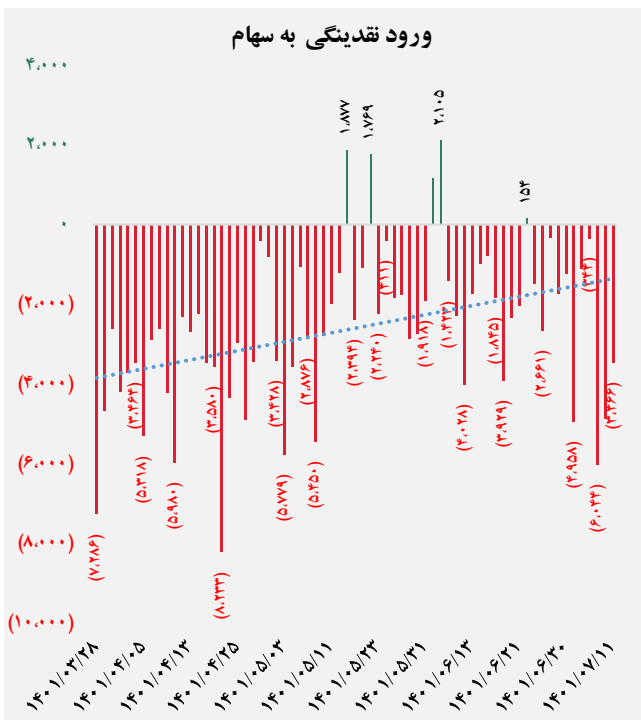




کل ورود نقدینگی حقیقی ها (میلیارد ریال)

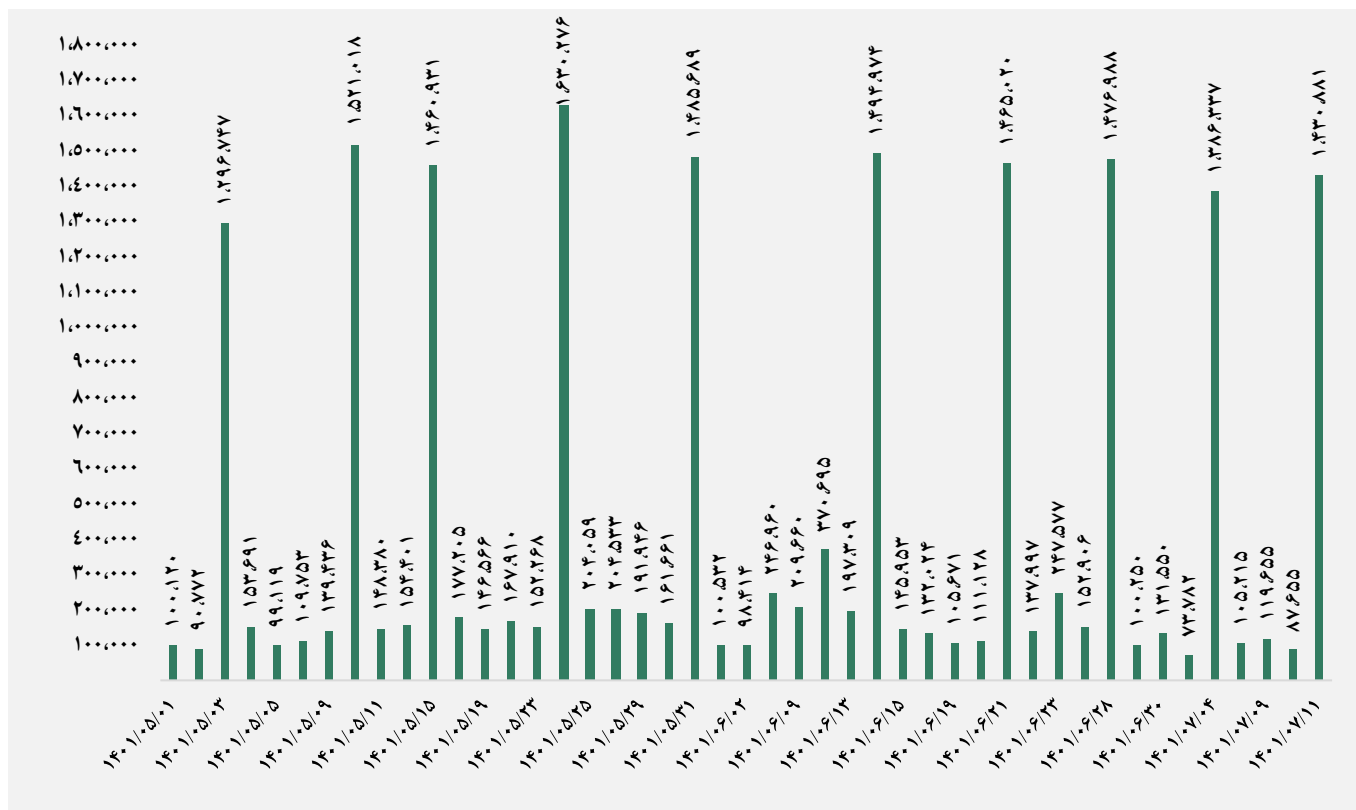


ورود نقدینگی حقیقی ها به تفکیک سهام و اوراق (میلیارد ریال)

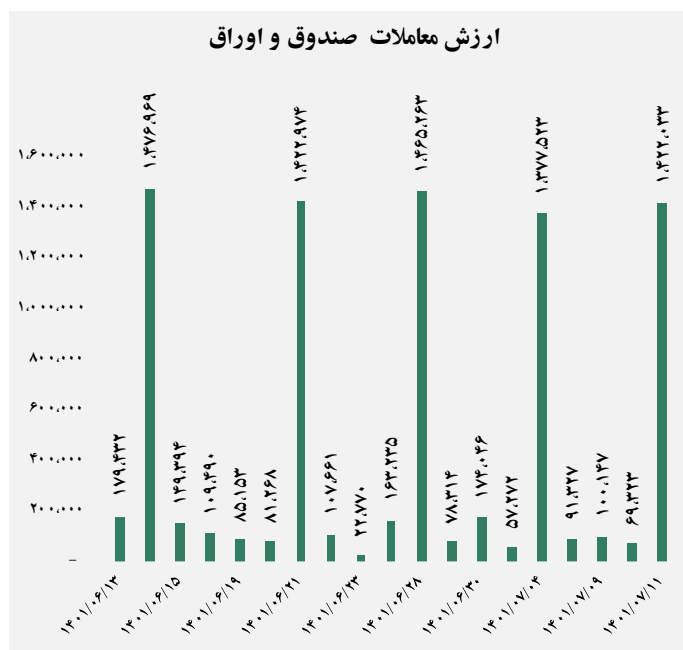
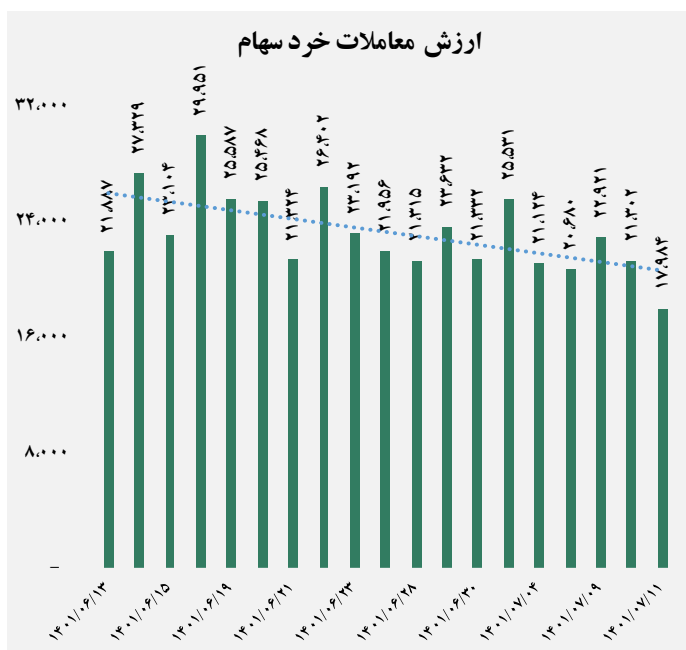




ارزش معاملات کل (میلیارد ریال)

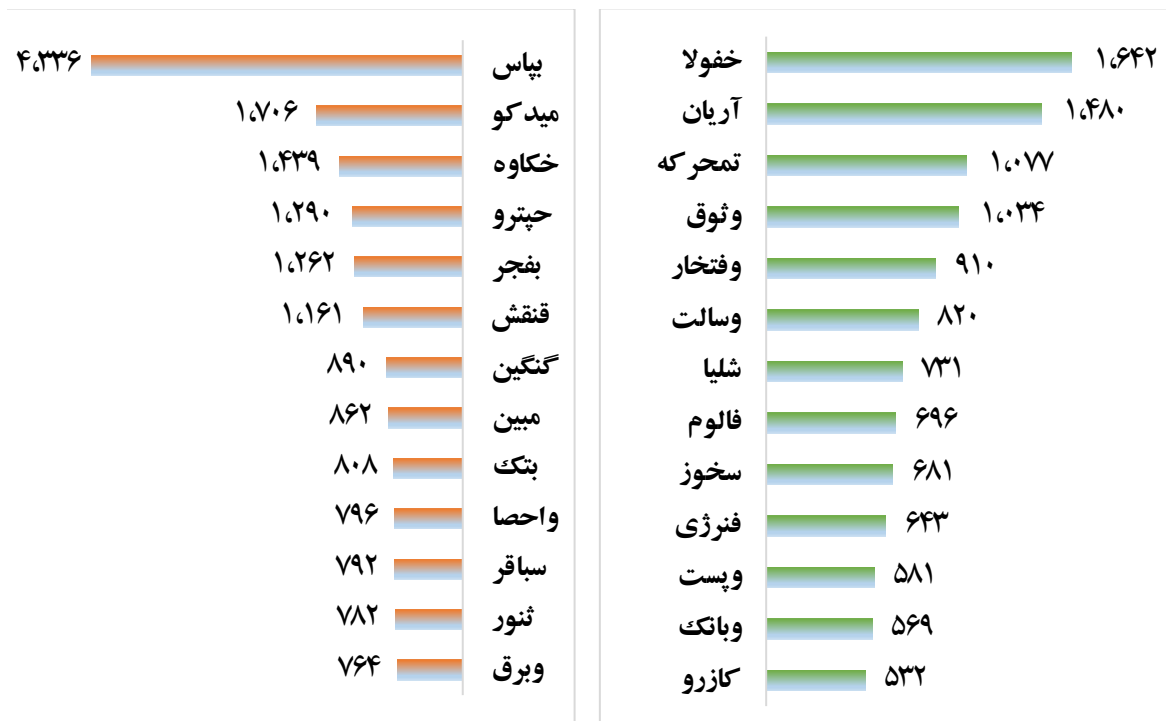


ارزش معاملات به تفکیک معاملات خرد و صندوق ها (میلیارد ریال)





بالاترین قدرت خرید و فروش حقیقی (میلیون ریال)



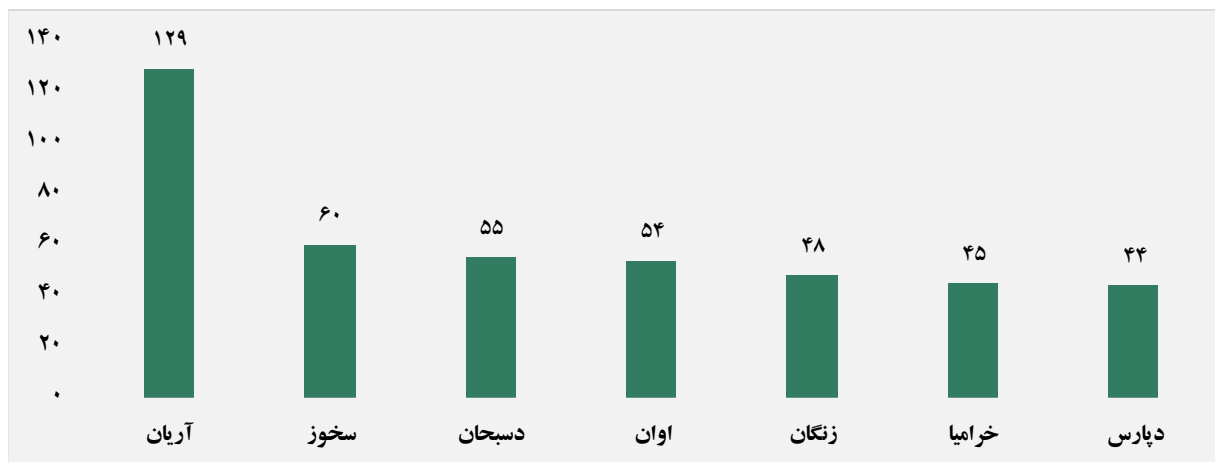
پول هوشمند

ردیف	ورود	ردیف	خروج
۱	آریان	۱	پاس
۲	اوان	۲	دانا
۳	دپارس	۳	مبین
۴	سصفها	۴	بفجر
۵	غیاذر	۵	شبهرن
۶	-	۶	برکت
۷	-	۷	میدکو
۸	-	۸	آسیا
۹	-	۹	پارس
۱۰	-	۱۰	گنگین


گروه مالی شهر گزارش روزانه تحلیل بازار



سهام با بیشترین ورود نقدینگی (میلیارد ریال)



سهام با بیشترین خروج نقدینگی (میلیارد ریال)

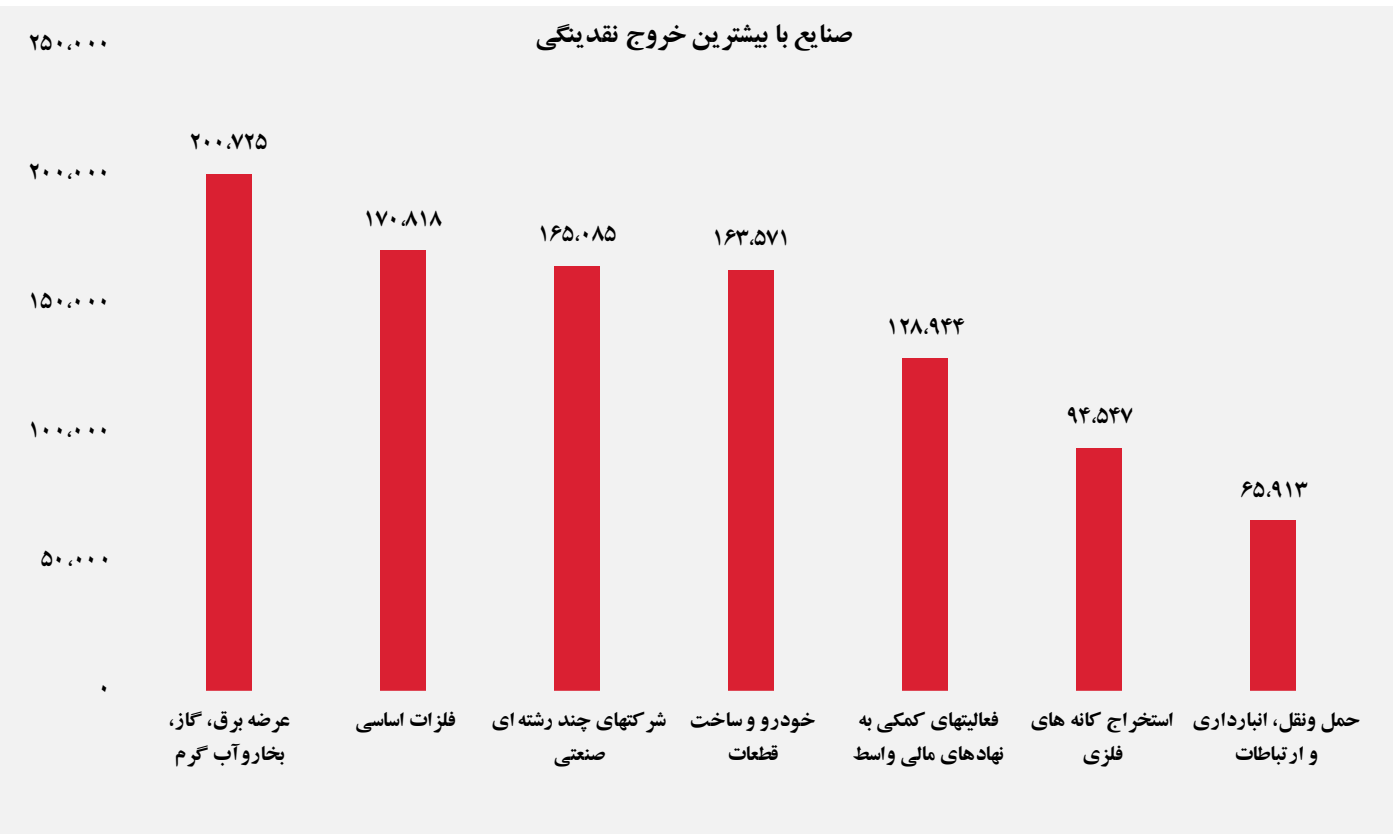
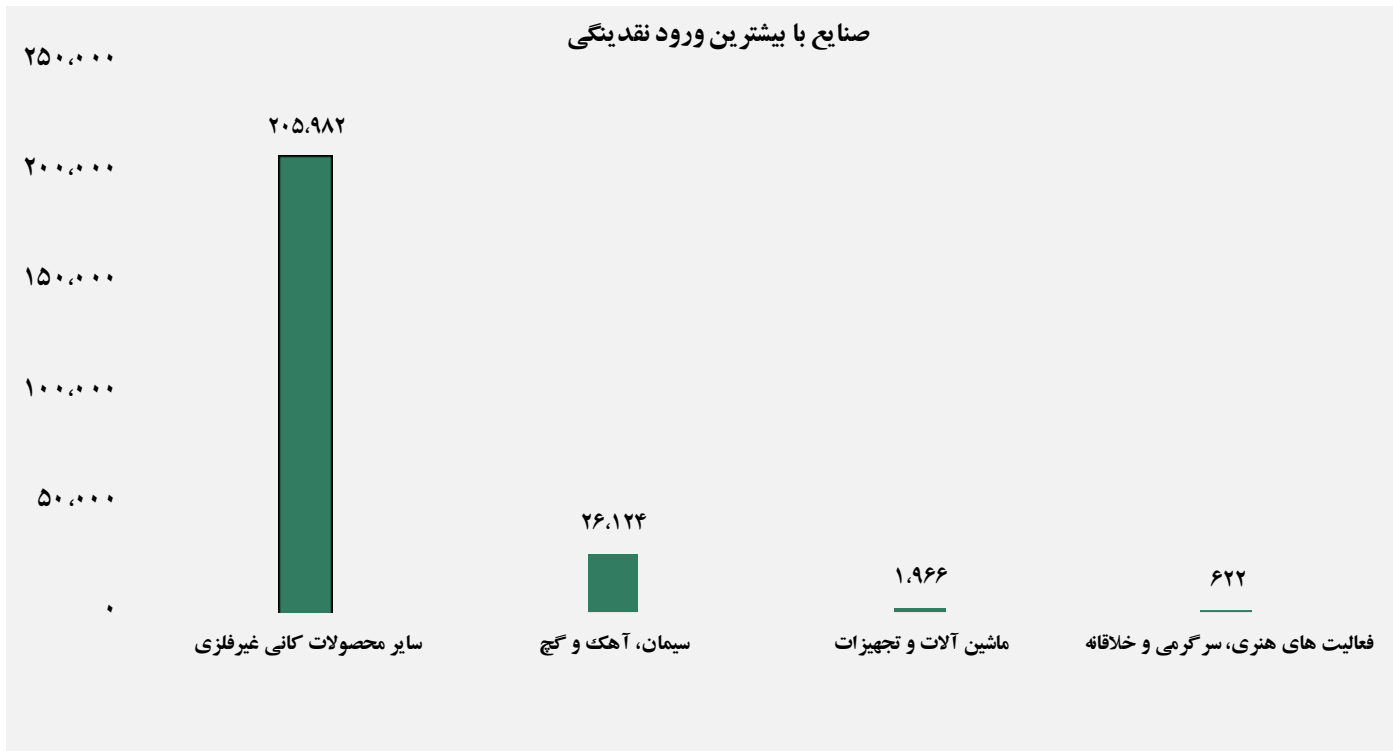


واچ لیست

ردیف	نماد	ردیف	نماد
۱	گشان	۹	انرژی ۳
۲	آسیاتک	۱۰	قشرین
۳	تفارس	۱۱	سبزوا
۴	سخوز	۱۲	برکت
۵	سکرد	۱۳	تفارس
۶	خزامیا	۱۴	ختور
۷	آبین	۱۵	سهرمز
۸	دسبحان	۱۶	کالا



ورود و خروج نقدینگی به/از صنایع (میلیون ریال)



گزارش روزانه تحلیل بازار گروه مالی شهر