



**گروه مالی شهر**  
SHAHR FINANCIAL GROUP

# گزارش روزانه تحلیل بازار

معاونت سرمایه گذاری و توسعه

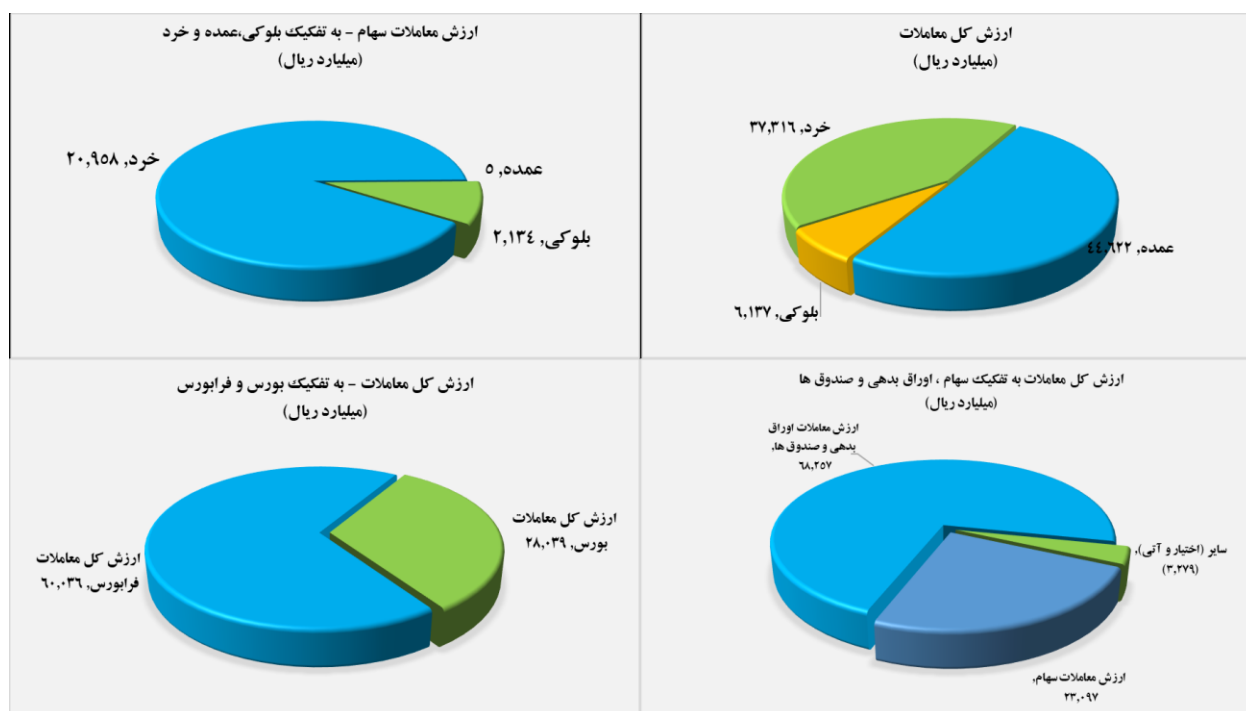
۱۴۰۱/۰۷/۱۹

[www.sfg.ir](http://www.sfg.ir) - [info@sfg.ir](mailto:info@sfg.ir)



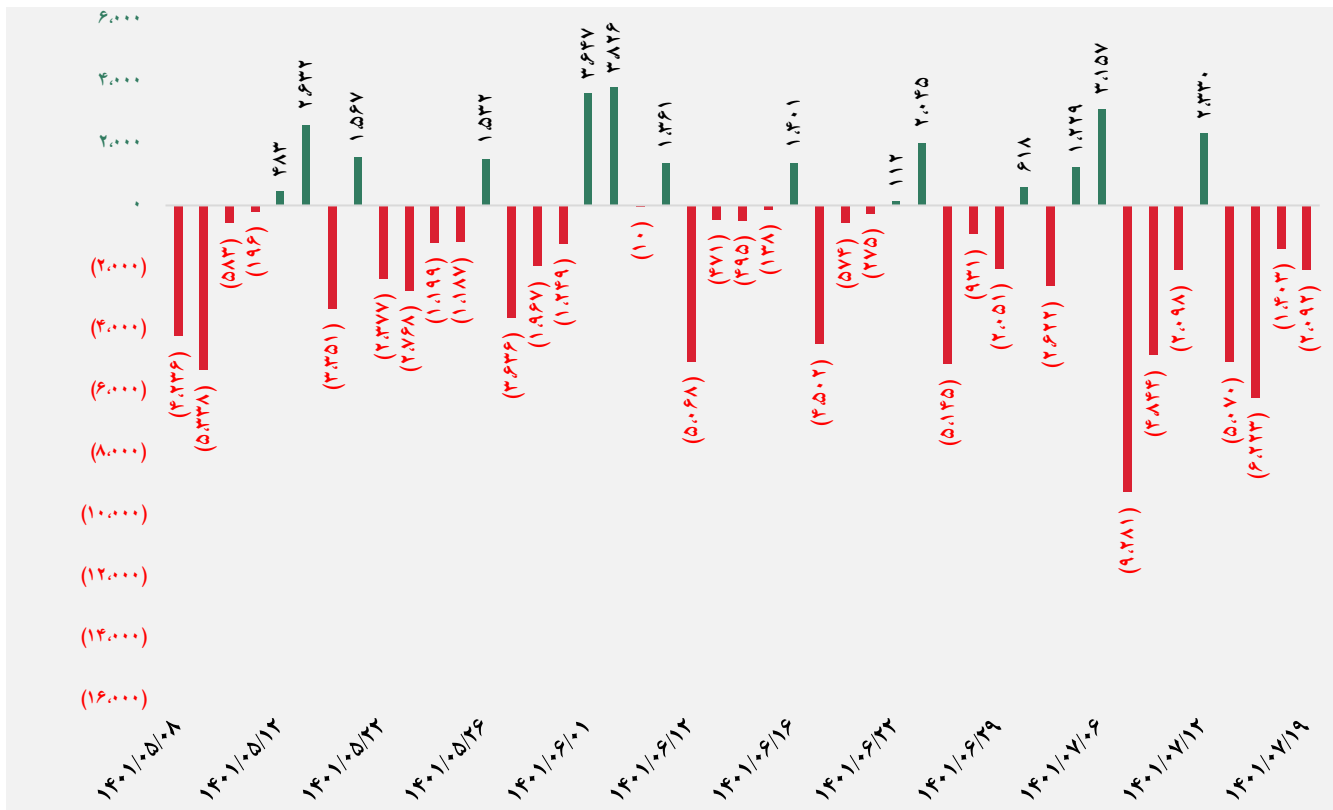
## تصویر کلی بازار

فرا بورس		بورس	
۱۷,۹۱۵	شاخص کل	۱,۳۱۳,۵۸۲	شاخص کل
۱۴۲	تغییر شاخص	۹,۶۶۲	تغییر شاخص
۱۳,۰۸۶,۴۴۹	ارزش بازار (میلیارد ریال)	۴۹,۲۲۸,۶۵۴	ارزش بازار (میلیارد ریال)
۶۰,۰۳۶	ارزش معاملات (میلیارد ریال)	۲۸,۰۳۹	ارزش معاملات (میلیارد ریال)
<b>بیشترین تأثیر مثبت در شاخص</b>		<b>بیشترین تأثیر مثبت در شاخص</b>	
زاگرس		شپنا	
شگویا		فولاد	
دماوند		فملی	
غصینو		شبندر	
<b>بیشترین تأثیر منفی در شاخص</b>		<b>بیشترین تأثیر منفی در شاخص</b>	
هرمز		اپال	
کشرق		کویر	
صبا		بشهاب	
فجهان		سخر	

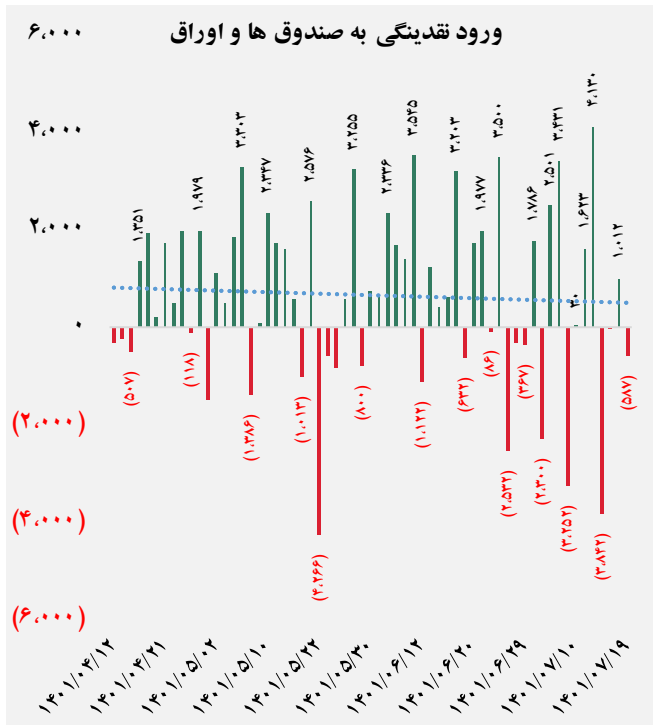
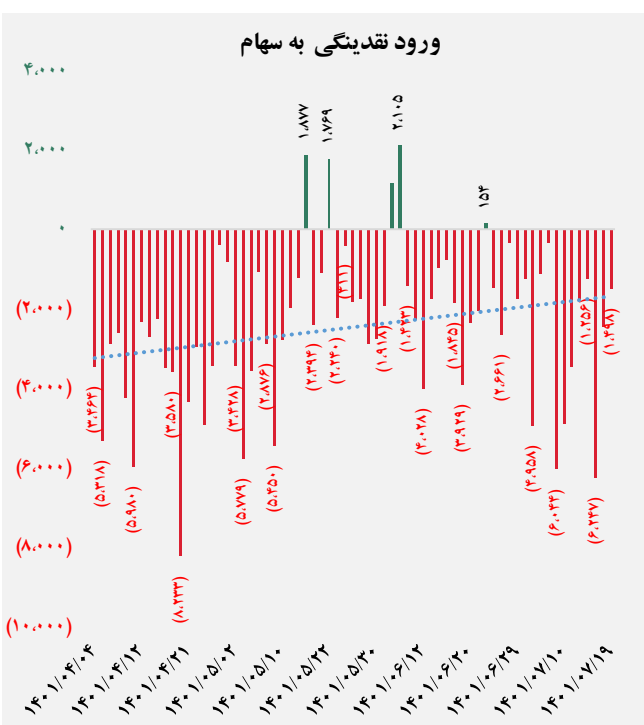




## کل ورود (خروج) نقدینگی حقیقی ها (میلیارد ریال)

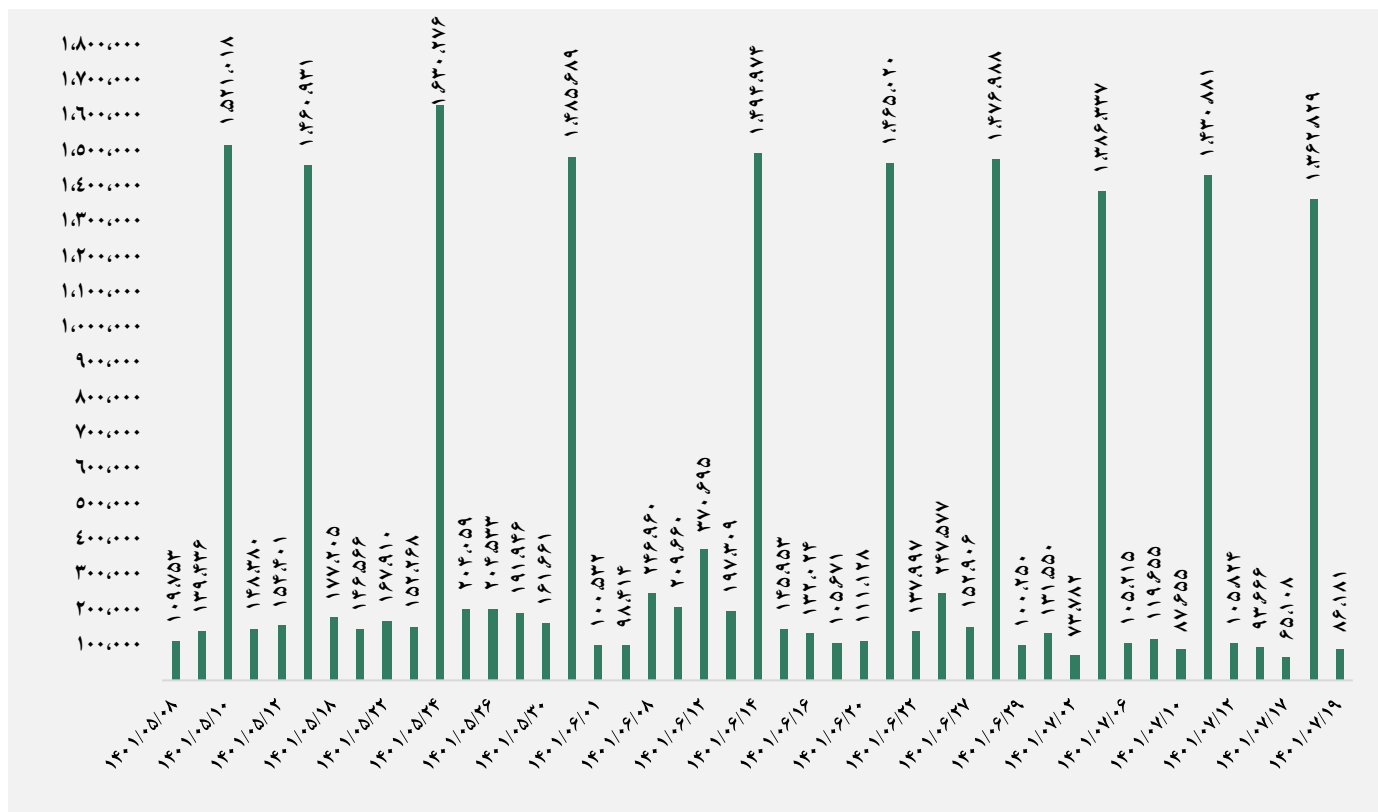


## ورود (خروج) نقدینگی حقیقی ها به تفکیک سهام و اوراق (میلیارد ریال)


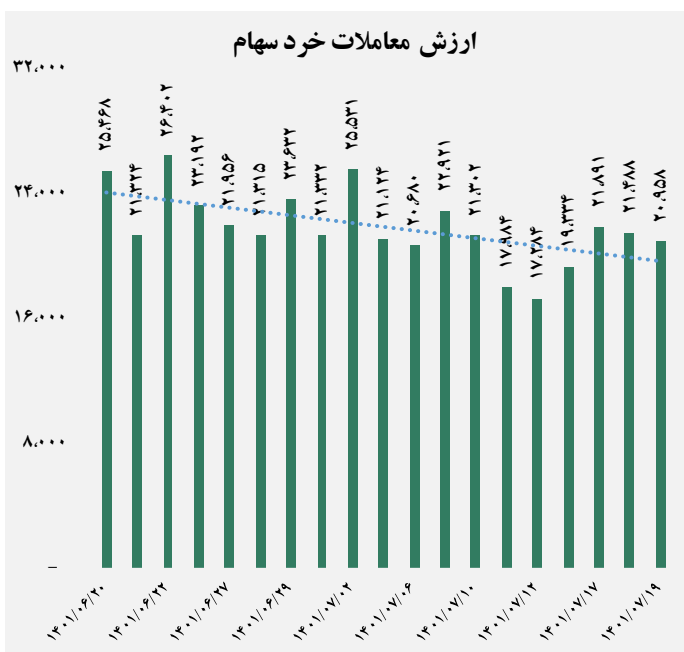




## ارزش معاملات کل (میلیارد ریال)

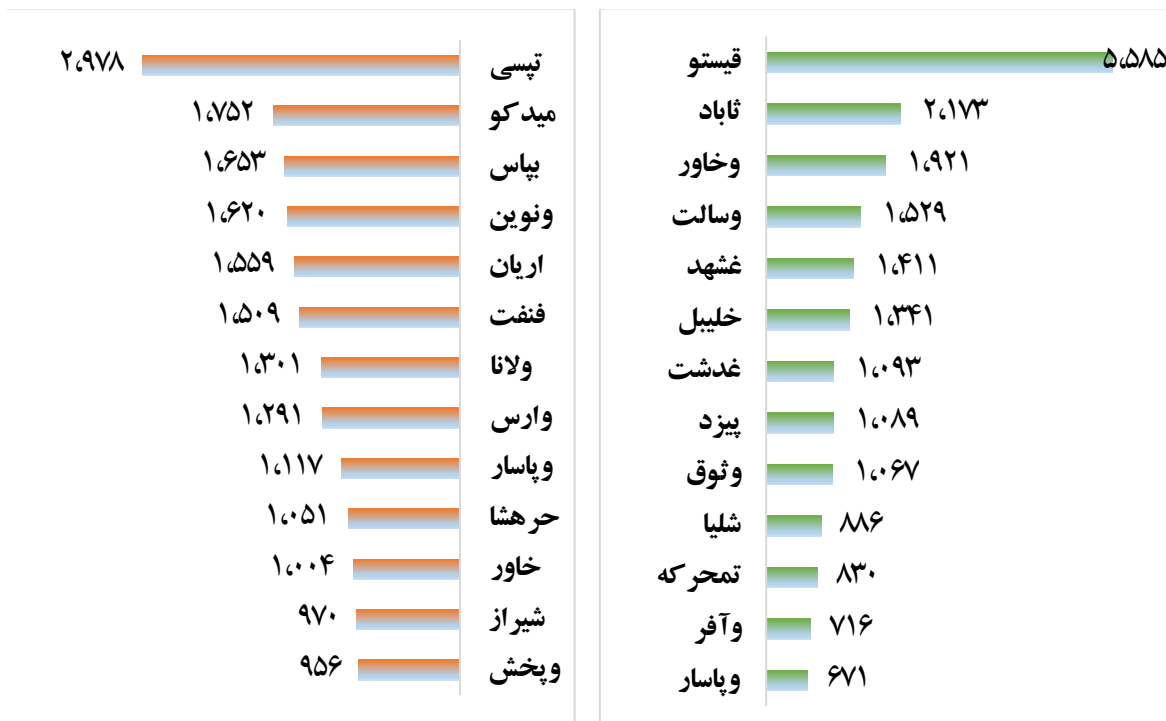


## ارزش معاملات به تفکیک معاملات خرد و صندوق ها (میلیارد ریال)





## بالاترین قدرت خرید و فروش حقیقی (میلیون ریال)

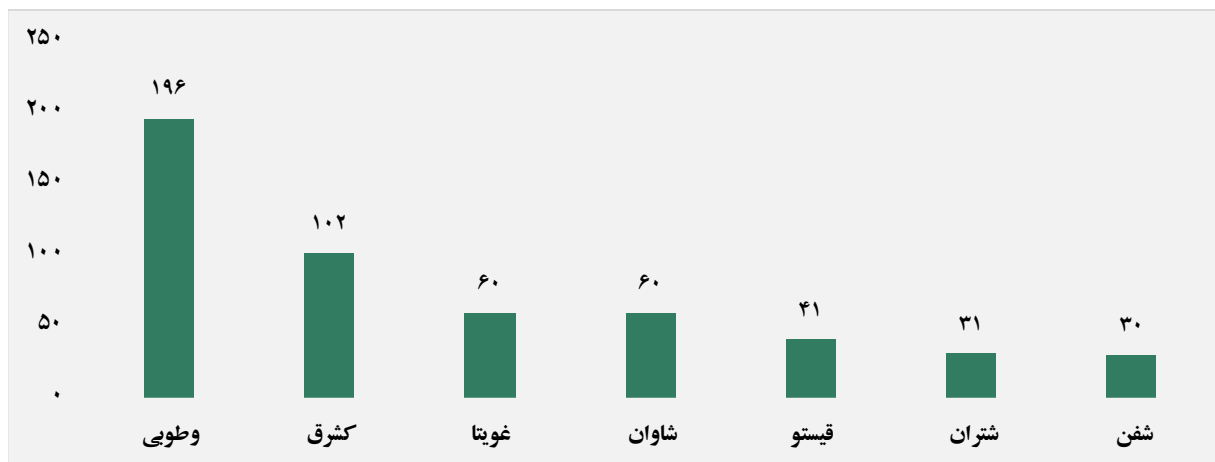


## پول هوشمند

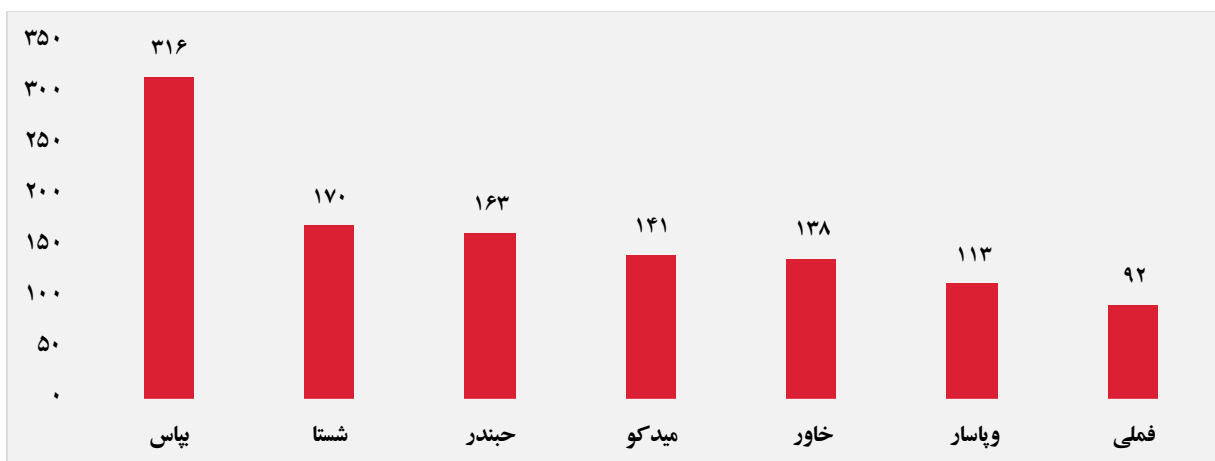
ردیف	ورود	ردیف	خروج
۱	وخور	۱	آین
۲	قیستو	۲	شرنگی
۳	بفجر	۳	خصدرا
۴	فاسمین	۴	جم پیلن
۵	غمینو	۵	تکنار
۶	قاسم	۶	قاروم
۷	پکویر	۷	ورازی
۸	حریل	۸	دفرا
۹	وبشهر	۹	پارسیان
۱۰	شپنا	۱۰	بشهاب



### سهام با بیشترین ورود نقدینگی (میلیارد ریال)



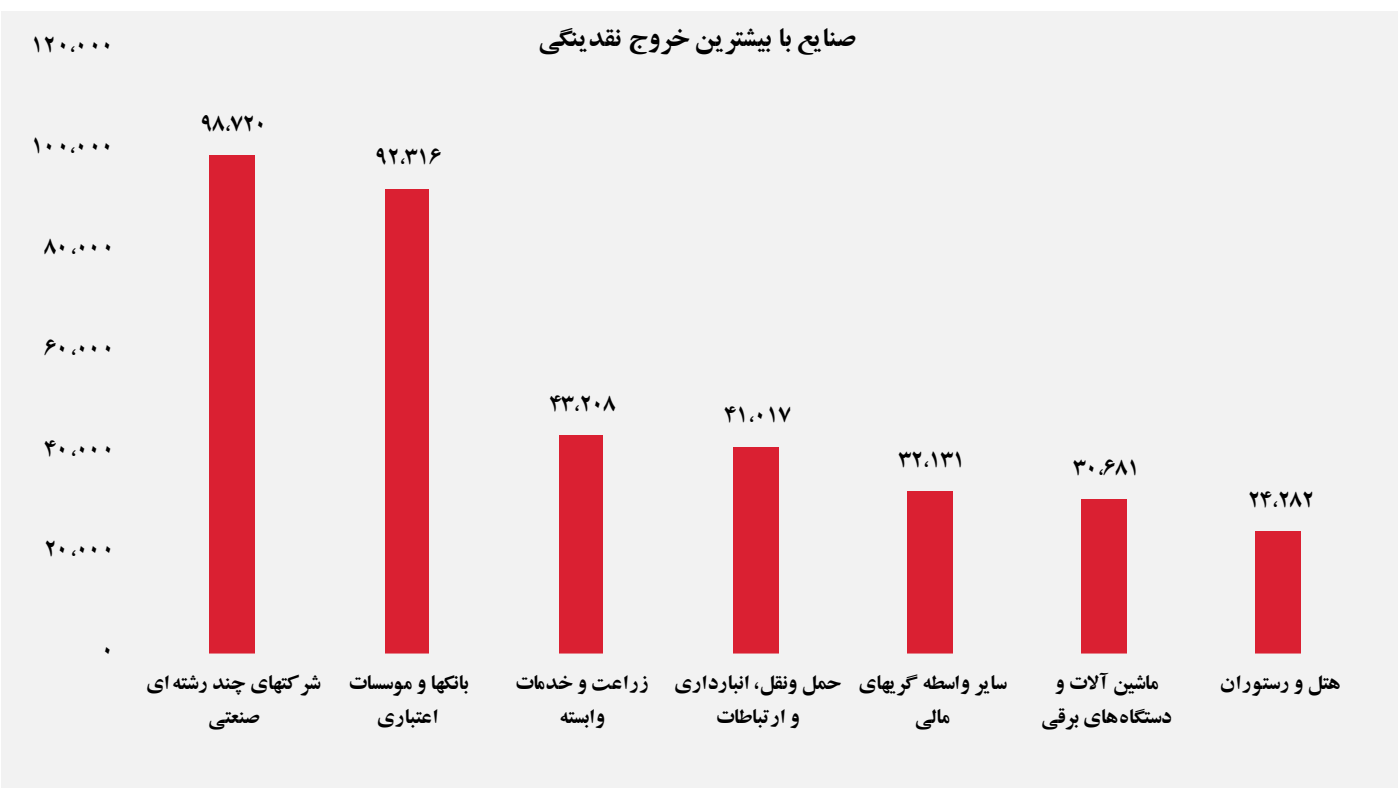
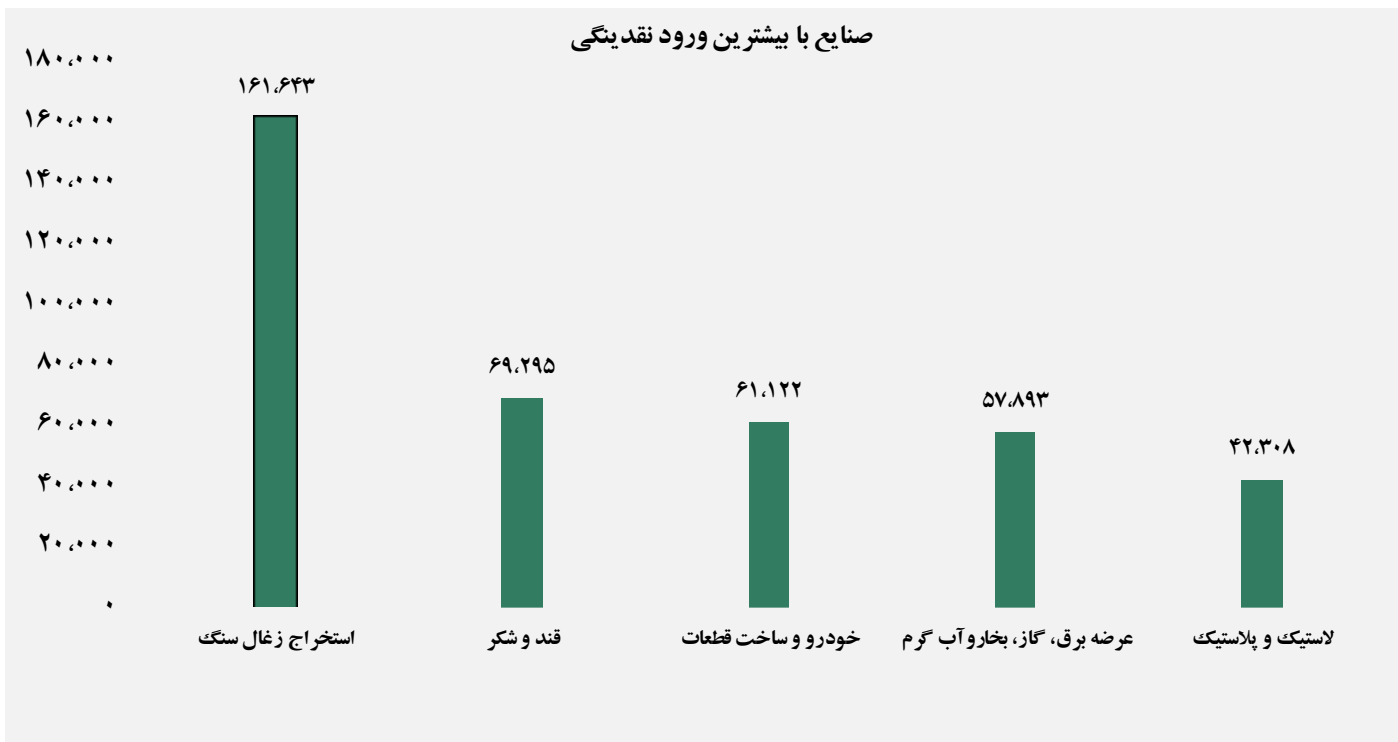
### سهام با بیشترین خروج نقدینگی (میلیارد ریال)



### واچ لیست

ردیف	نماد	ردیف	نماد
۱	گشان	۹	وطوبی
۲	غمینو	۱۰	ولشرق
۳	غزر	۱۱	گکوثر
۴	آبین	۱۲	بمیلا
۵	خکاوه	۱۳	خزامیا
۶	عگل	۱۴	سبزوا
۷	فبهنر	۱۵	جم پیلن
۸	غشاذر	۱۶	سهرمز

## ورود و خروج نقدینگی به/از صنایع (میلیون ریال)



گزارش روزانه تحلیل بازار گروه مالی شهر