



گروه مالی شهر
SHAHR FINANCIAL GROUP

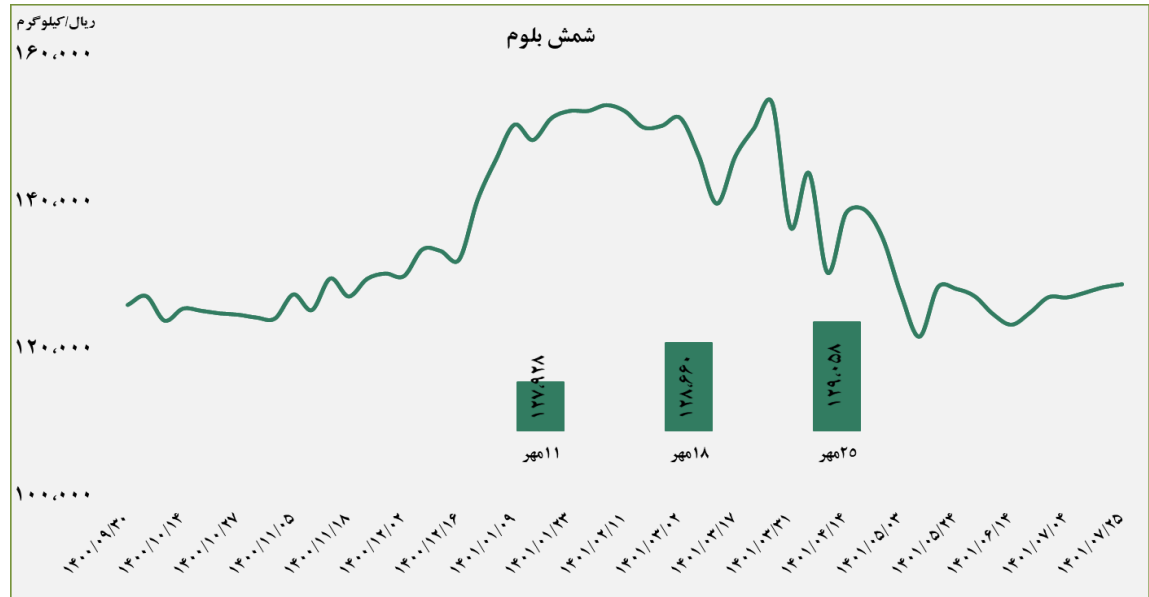
گزارش معاملات در بورس کالا

۱۴۰۱/۰۷/۲۶

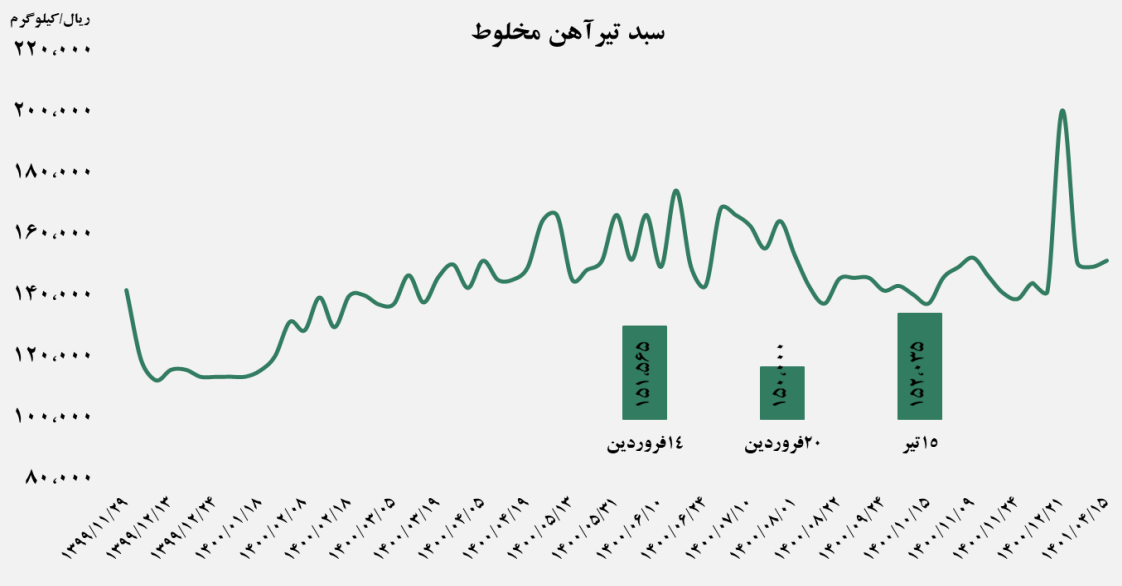
www.sfg.ir - info@sfg.ir

■ عرضه کننده:

آهن و فولاد ارفع - ذوب آهن اصفهان - مجتمع فولاد خراسان -
 مجتمع ذوب آهن فولاد خزر - فولاد کاوه جنوب کیش -
 فولاد کویر دامغان



سبد تیر آهن مخلوط

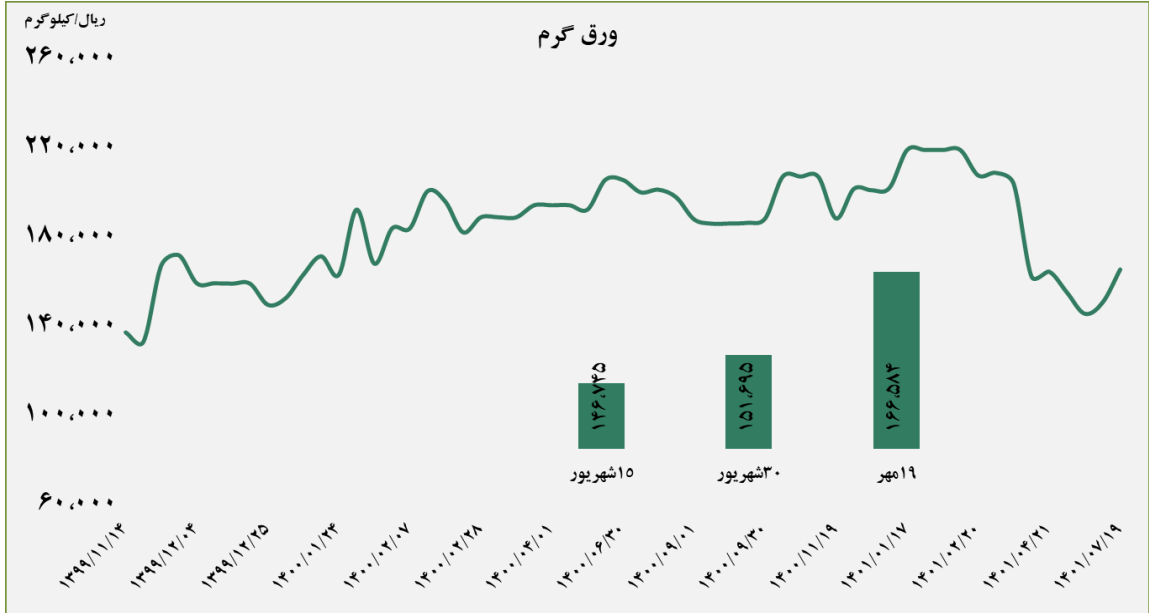


■ عرضه کننده:

ذوب آهن اصفهان - مجتمع فولاد ظفر بناب

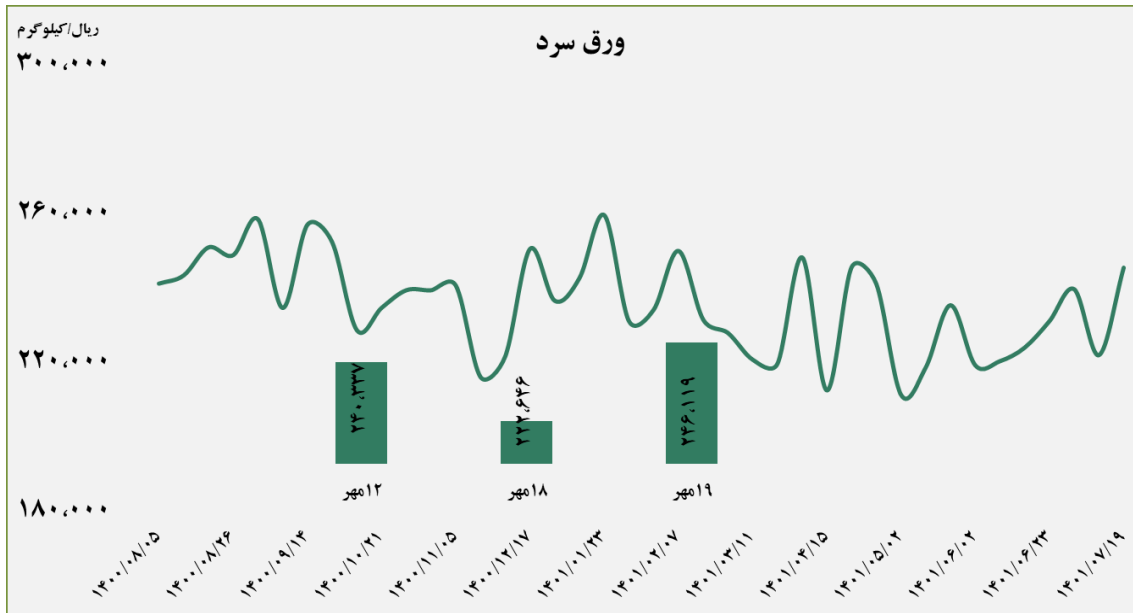
■ عرضه کننده :

فولاد مبارکه اصفهان - نورد و تولید قطعات فولادی



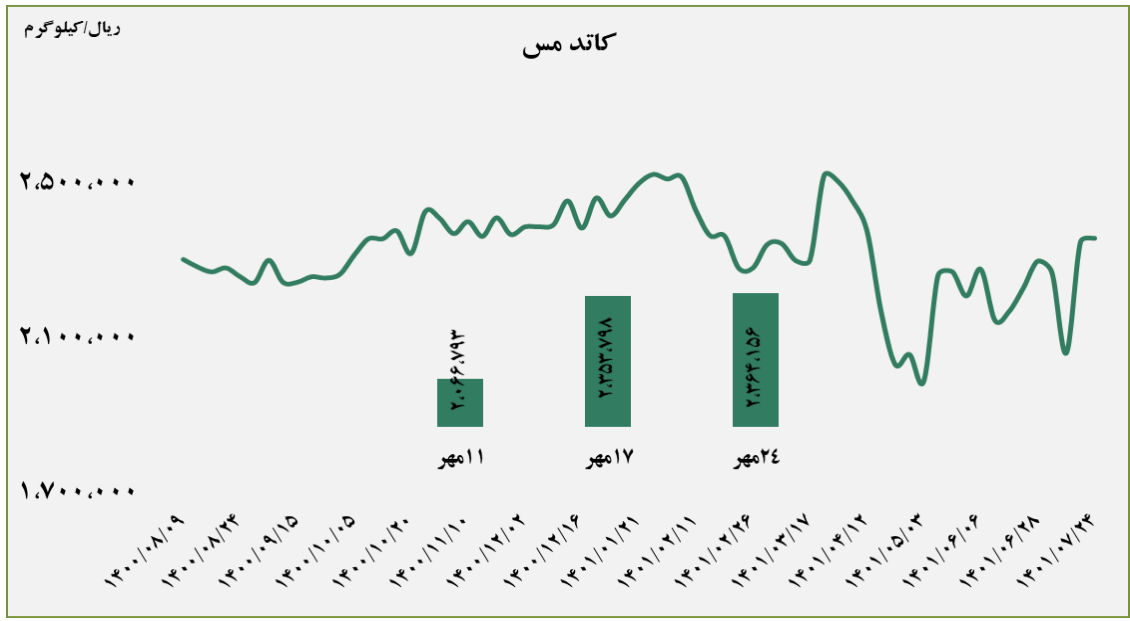
■ عرضه کننده :

فولاد مبارکه اصفهان - فولاد غرب آسیا - صنایع هفت الماس



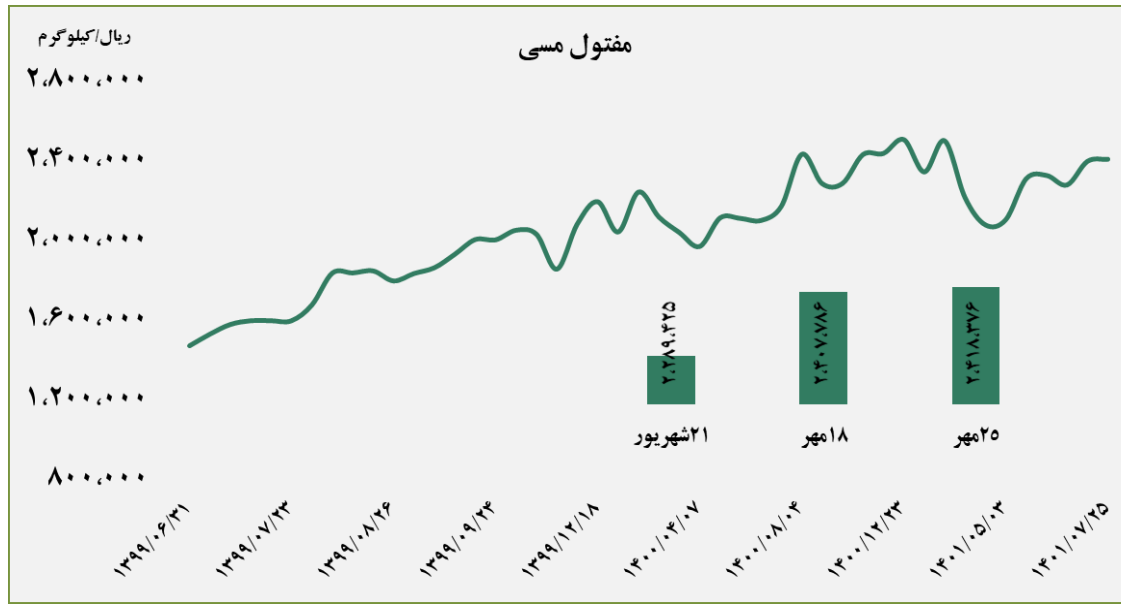
■ عرضه کننده:

شرکت ملی صنایع مس ایران - فرآوری مس درخشان
تخت گنبد



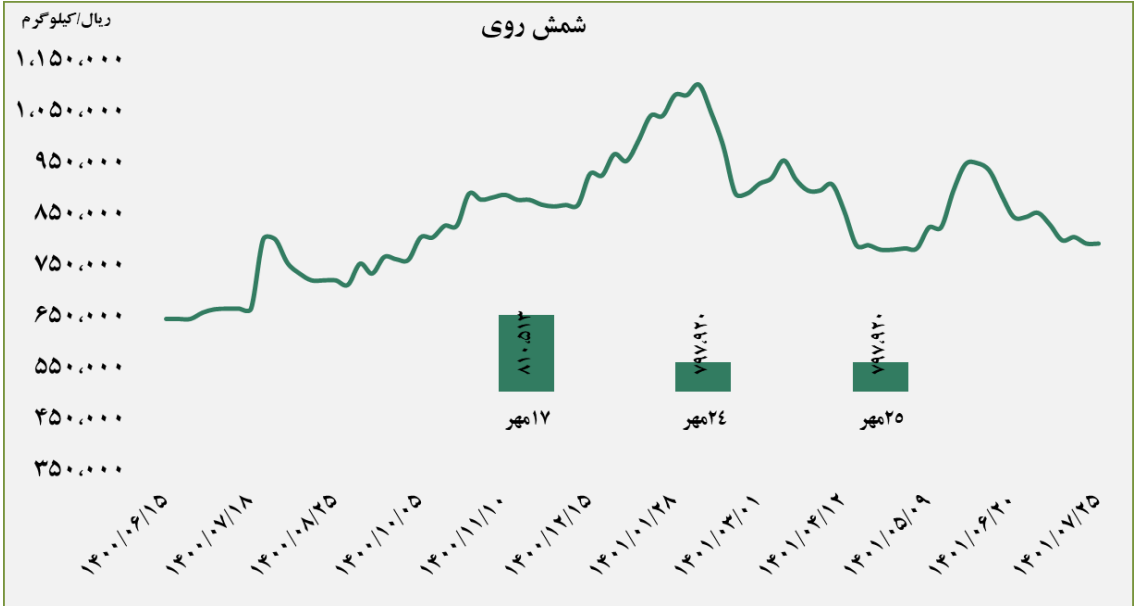
■ عرضه کننده:

صنایع تولیدی دنیای مس کاشان - گیل راد شمال -
شرکت ملی صنایع مس ایران



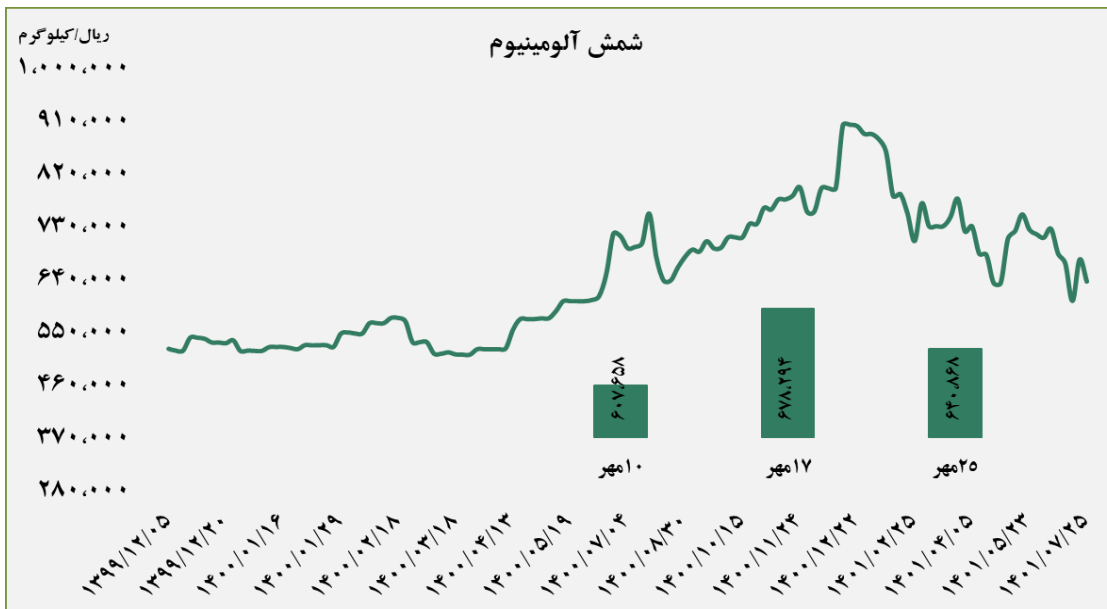
■ عرضه کننده :

ملی سرب و روی ایران - سپینتا روی - تولیدی روی بندر عباس - ذوب احیای روی قشم - گسترش صنایع روی ایرانیان - فرآوری مواد معدنی ایران



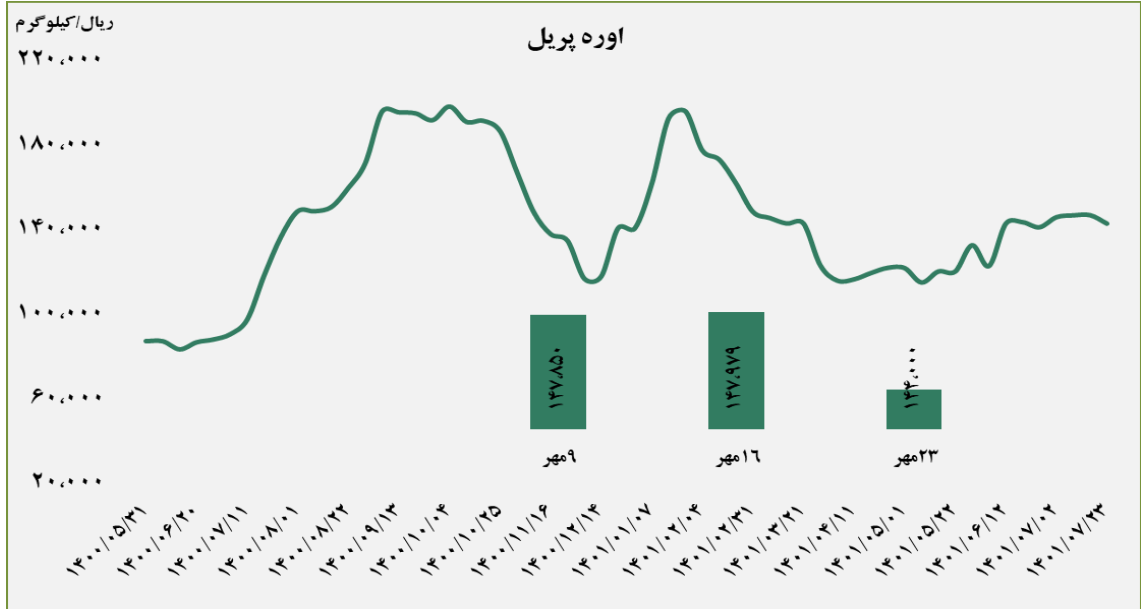
■ عرضه کننده :

آلومینیوم ایران - مجتمع صنایع آلومینیوم جنوب - آلومینیوم المهدی - آلومینای ایران

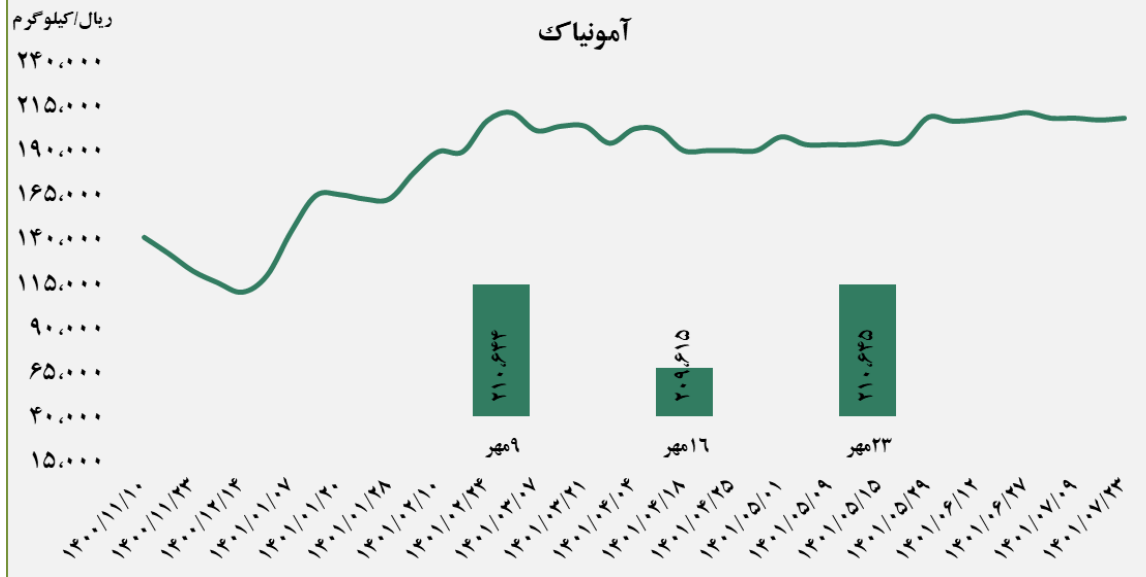


■ عرضه کننده :

پتروشیمی خراسان - پتروشیمی شیراز - پتروشیمی پردیس - پتروشیمی کرمانشاه - پتروشیمی رازی



آمونیاک

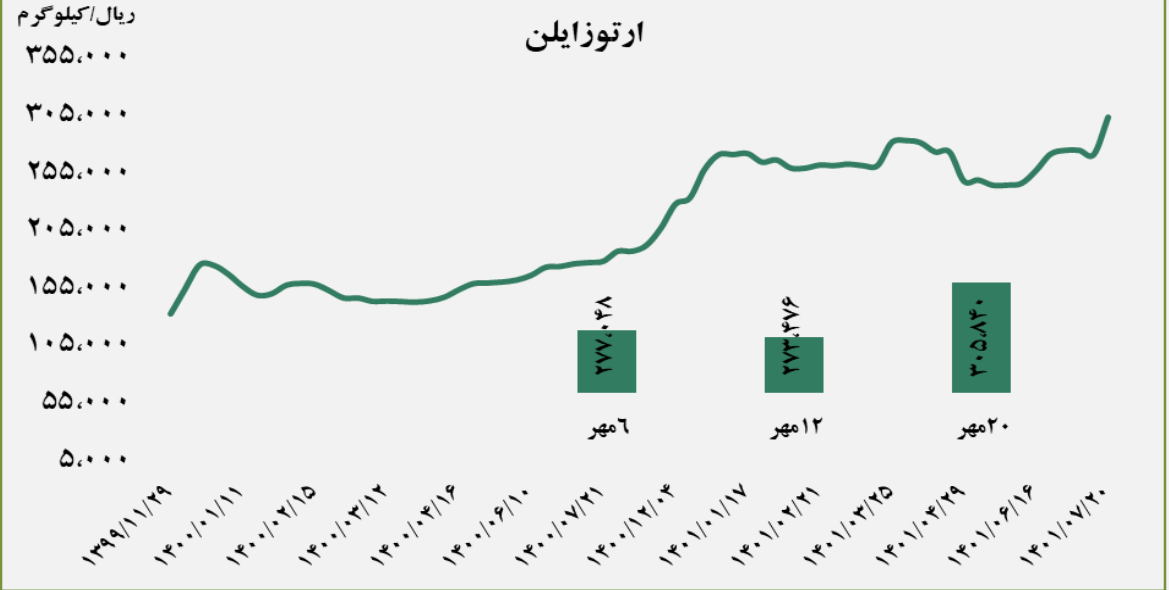


■ عرضه کننده :

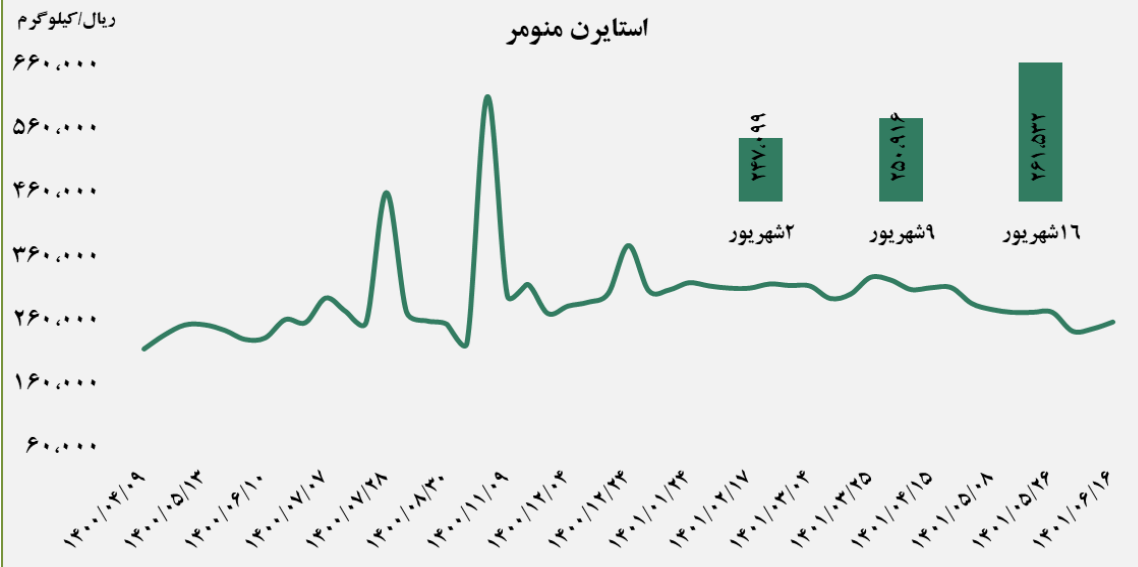
پتروشیمی خراسان - پتروشیمی شیراز

■ عرضه کننده:

پتروشیمی برزویه



استایرن منومر

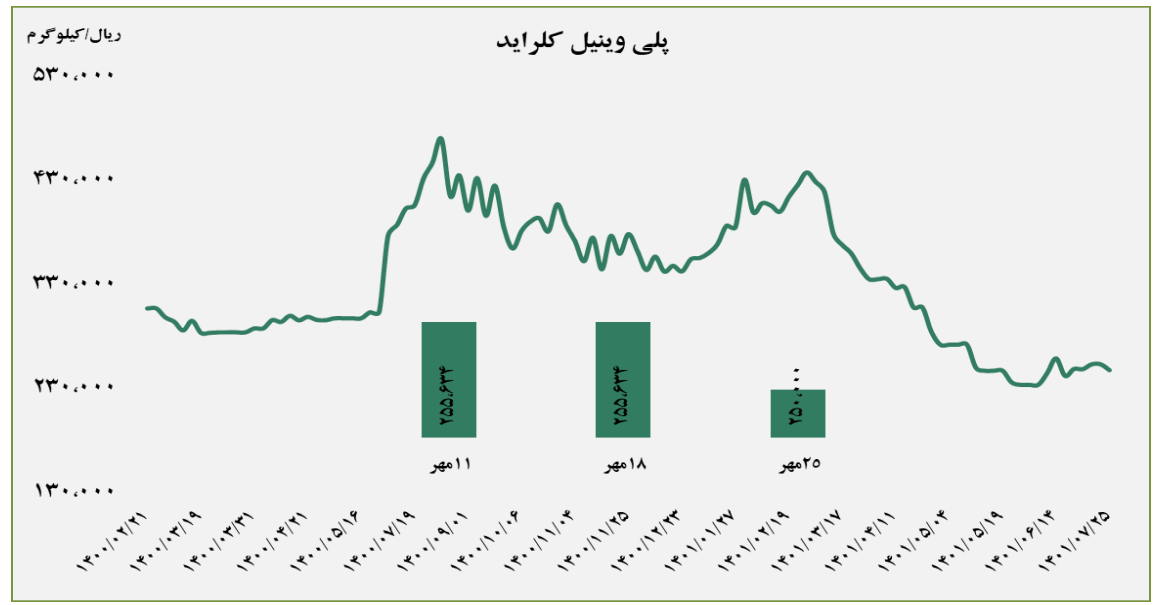


■ عرضه کننده:

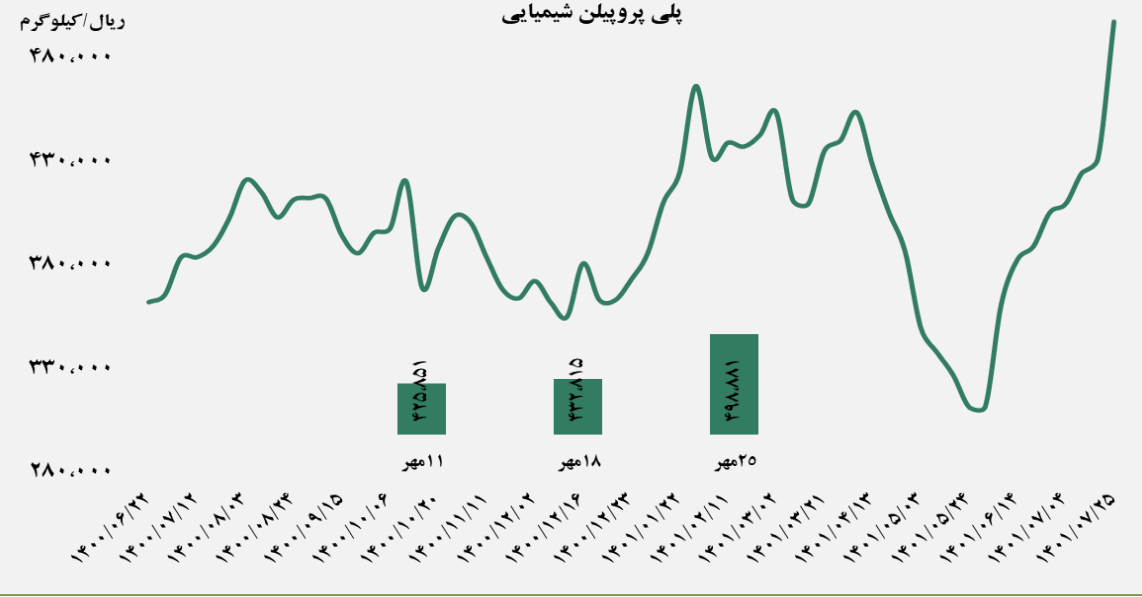
پتروشیمی پارس

■ عرضه کننده :

پتروشیمی غدیر - پتروشیمی آبادان - پتروشیمی بندر امام - پتروشیمی اروند



پلی پروپیلن شیمیایی



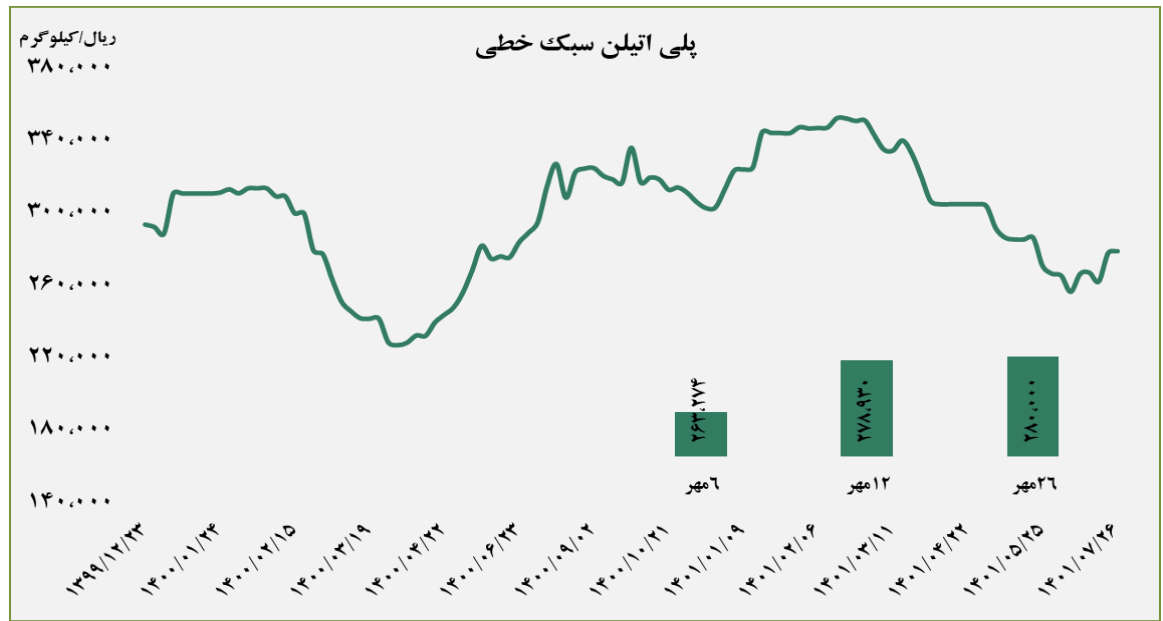
■ عرضه کننده :

پتروشیمی مارون - پلی پروپیلن جم - نویر زرشیمی - پتروشیمی رجال - پتروشیمی سازند

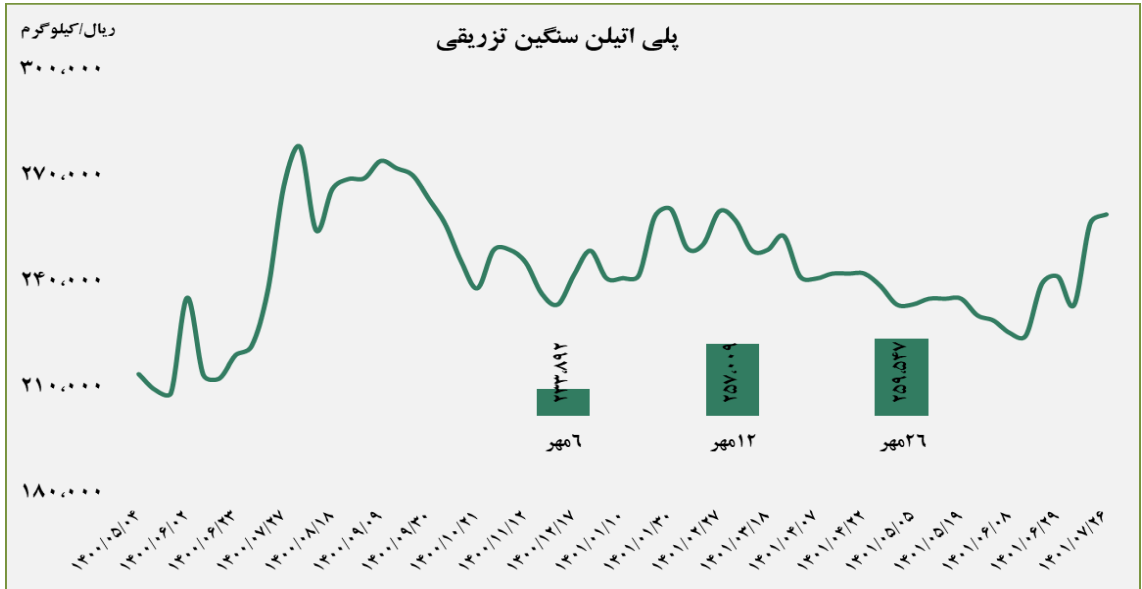
گروه مالی شهر گزارش معاملات در بورس کالا

■ عرضه کننده :

پتروشیمی سازند - پتروشیمی مهاباد - پتروشیمی امیرکبیر
- پتروشیمی جم



پلی اتیلن سنگین تزریقی



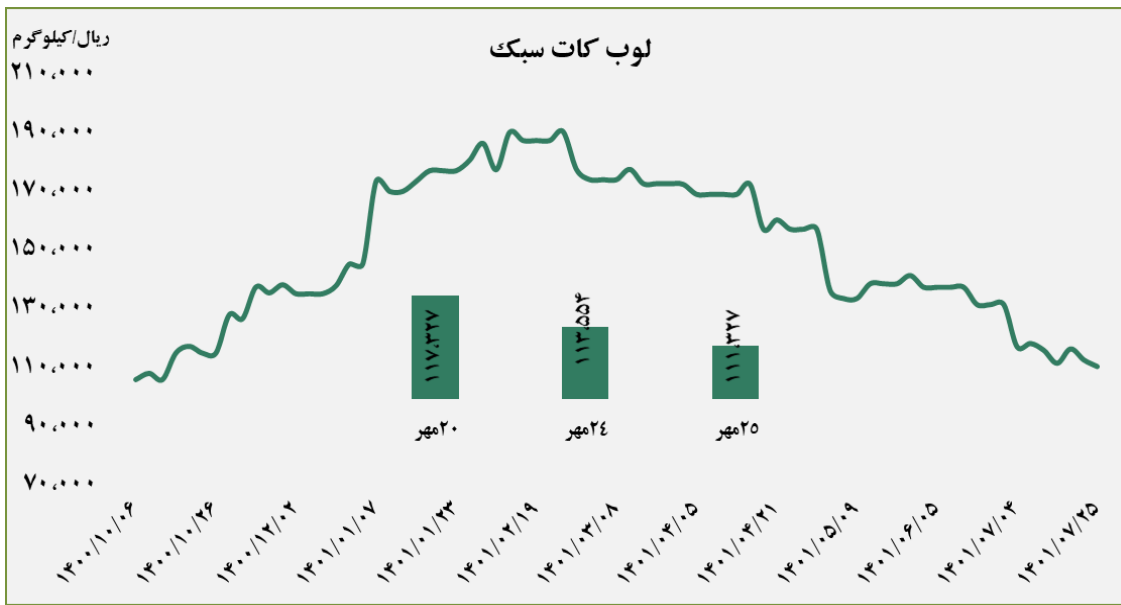
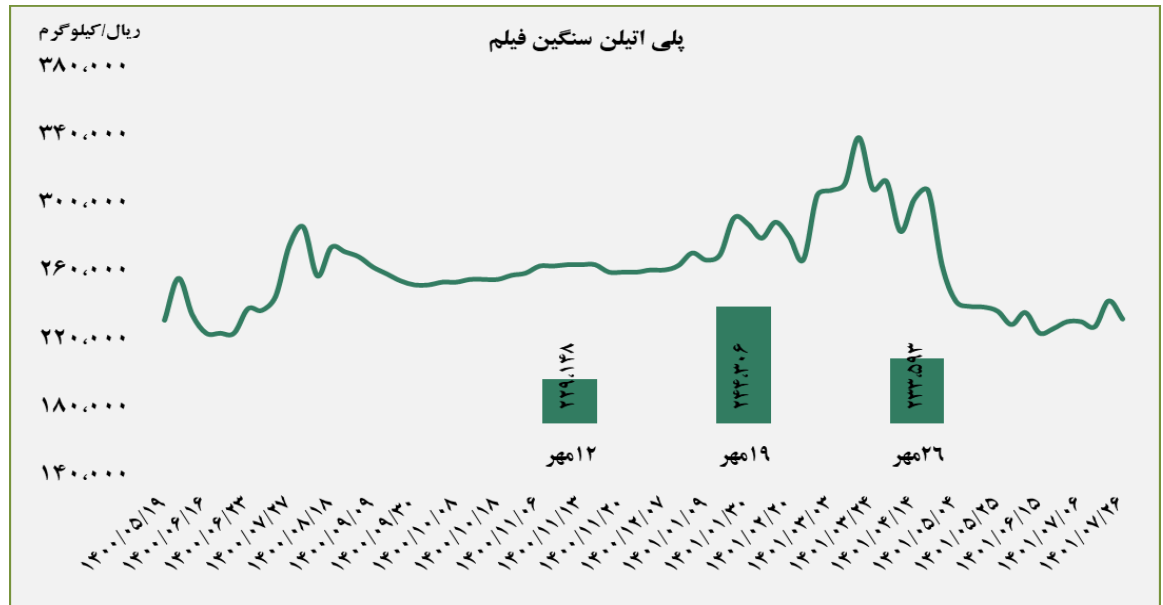
■ عرضه کننده :

پتروشیمی لرستان - پتروشیمی بندر امام - پتروشیمی جم
- پتروشیمی تبریز

گروه مالی شهر تراش معاملات در بورس کالا

■ عرضه کننده:

پتروشیمی آریا ساسول - پتروشیمی مهر - پتروشیمی ایلام
- پتروشیمی مارون



■ عرضه کننده:

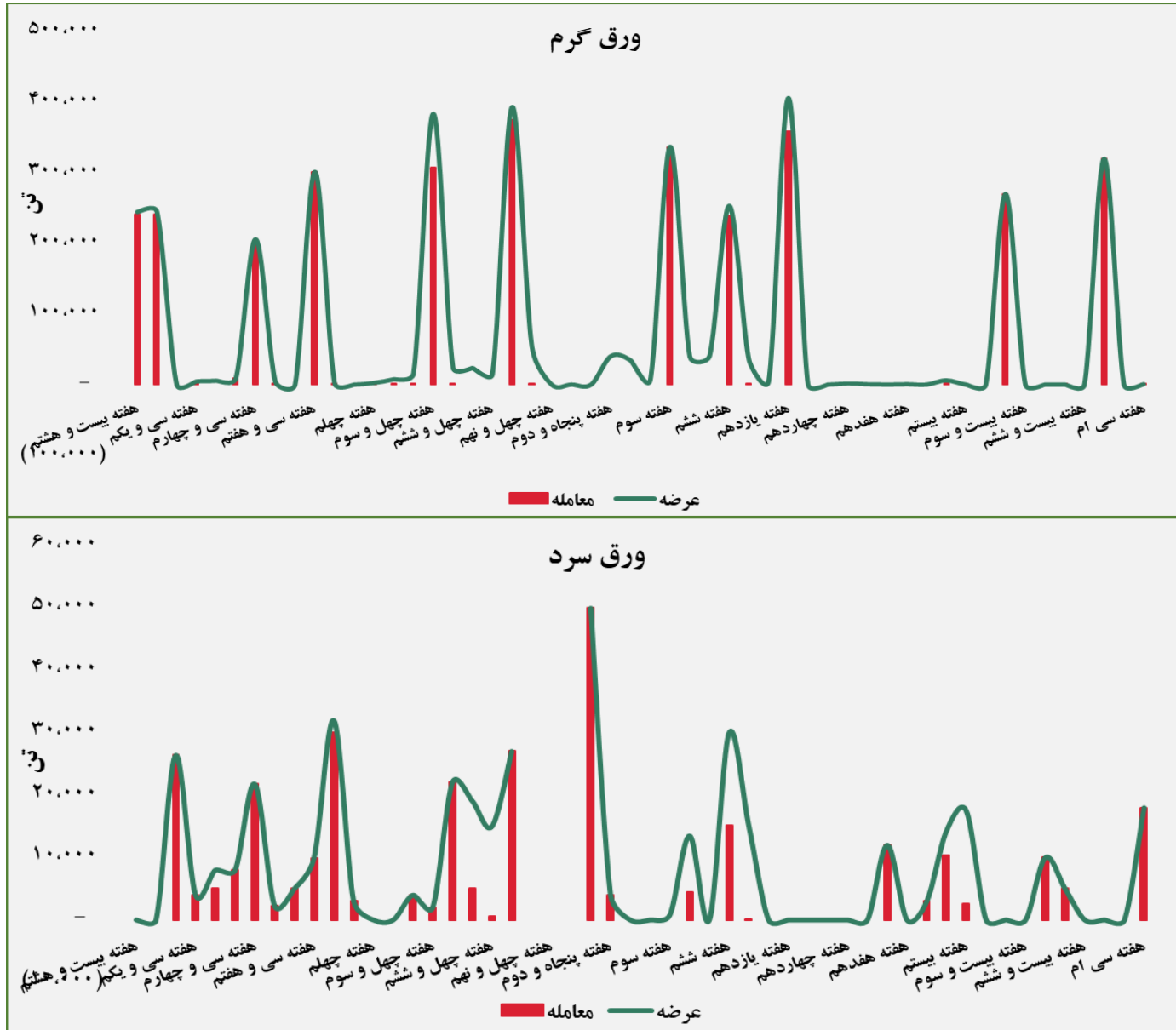
پالایش نفت بندر عباس - پالایش نفت اصفهان - پالایش نفت تهران - پالایش نفت تبریز - پالایش نفت آبادان

گروه مالی شهر تراش معاملات در بورس کالا

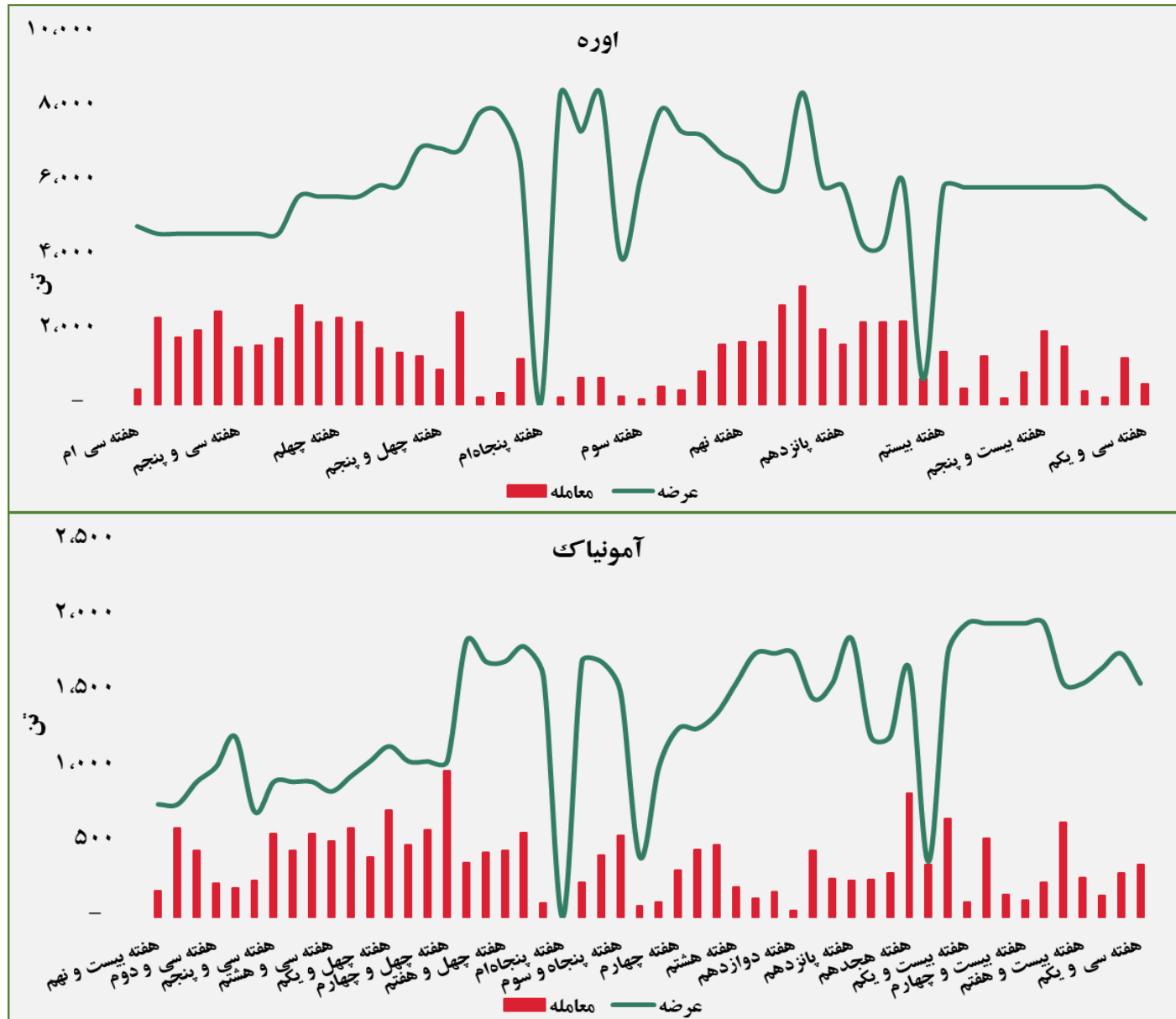
حجم عرضه و معامله هفتگی در بورس کالا (سال ۱۴۰۱)



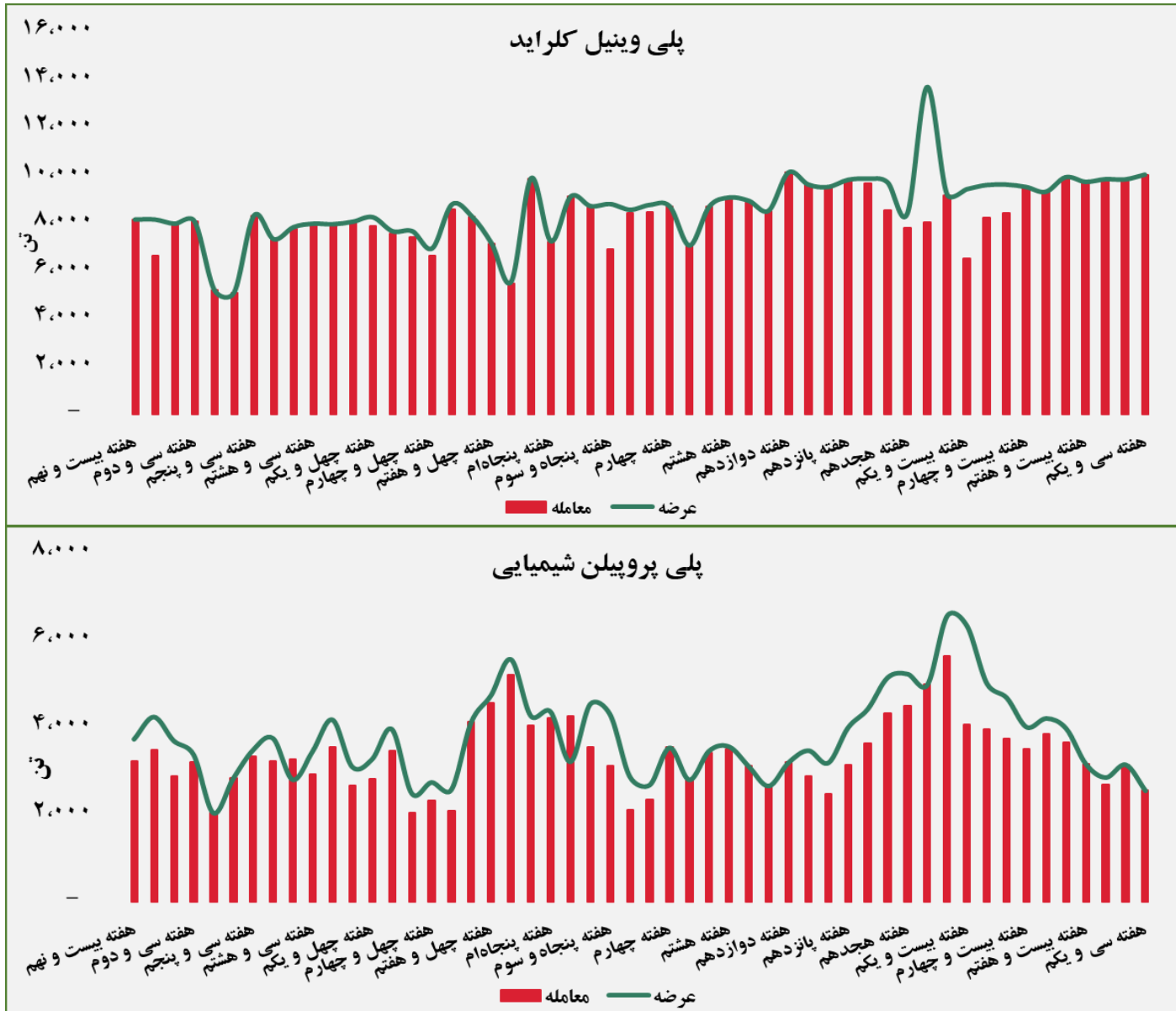
گروه مالی شهر گزارش معاملات در بورس کالا



گروه مالی شهر گزارش معاملات در بورس کالا



گروه مالی شهر گزارش معاملات در بورس کالا



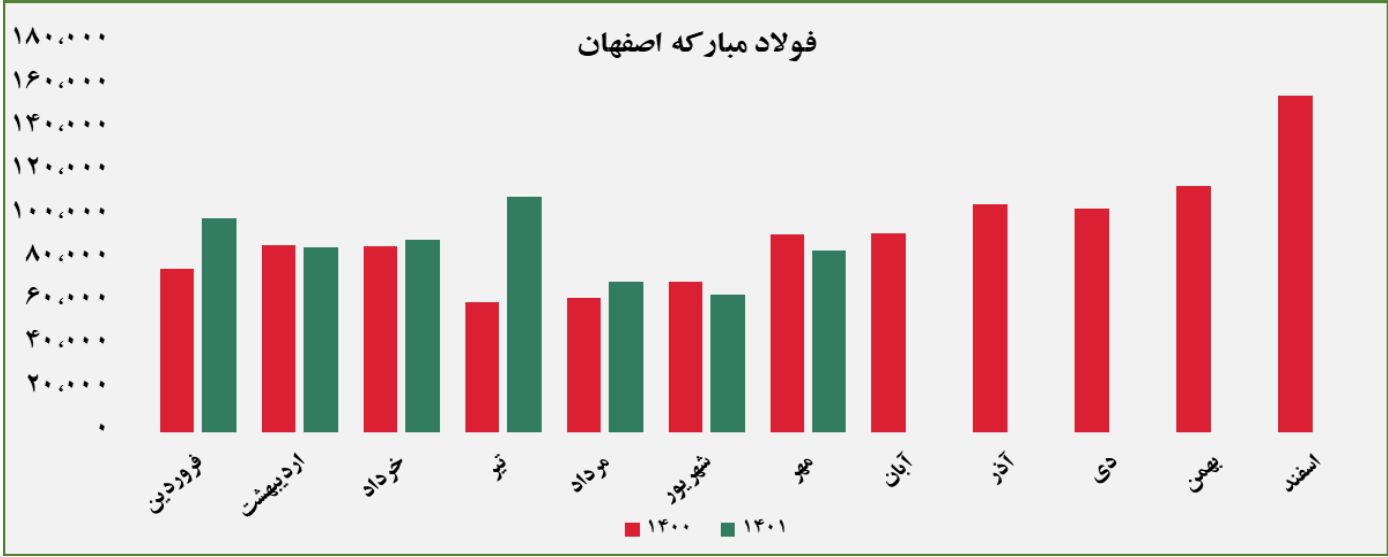
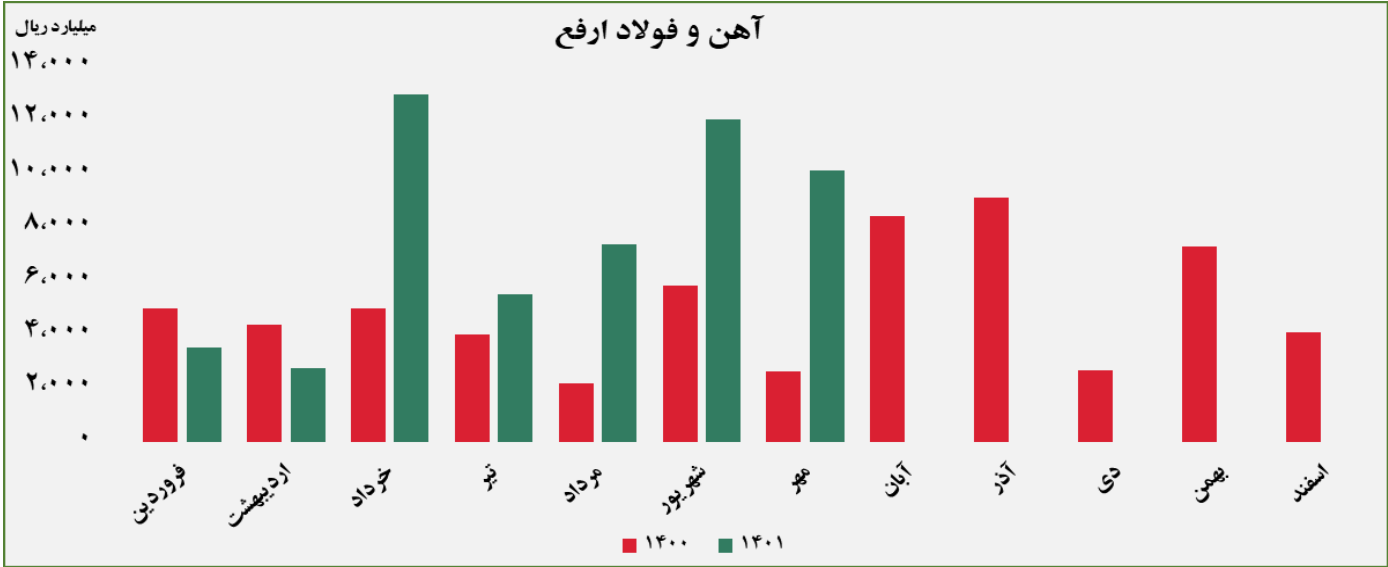
گروه مالی شهر گزارش معاملات در بورس کالا

مبلغ فروش شرکت ها برای کلیه محصولات در بورس کالا (میلیارد ریال)



گروه مالی شهر گزارش معاملات در بورس کالا

مبلغ فروش شرکت ها برای کلیه محصولات در بورس کالا (میلیارد ریال)



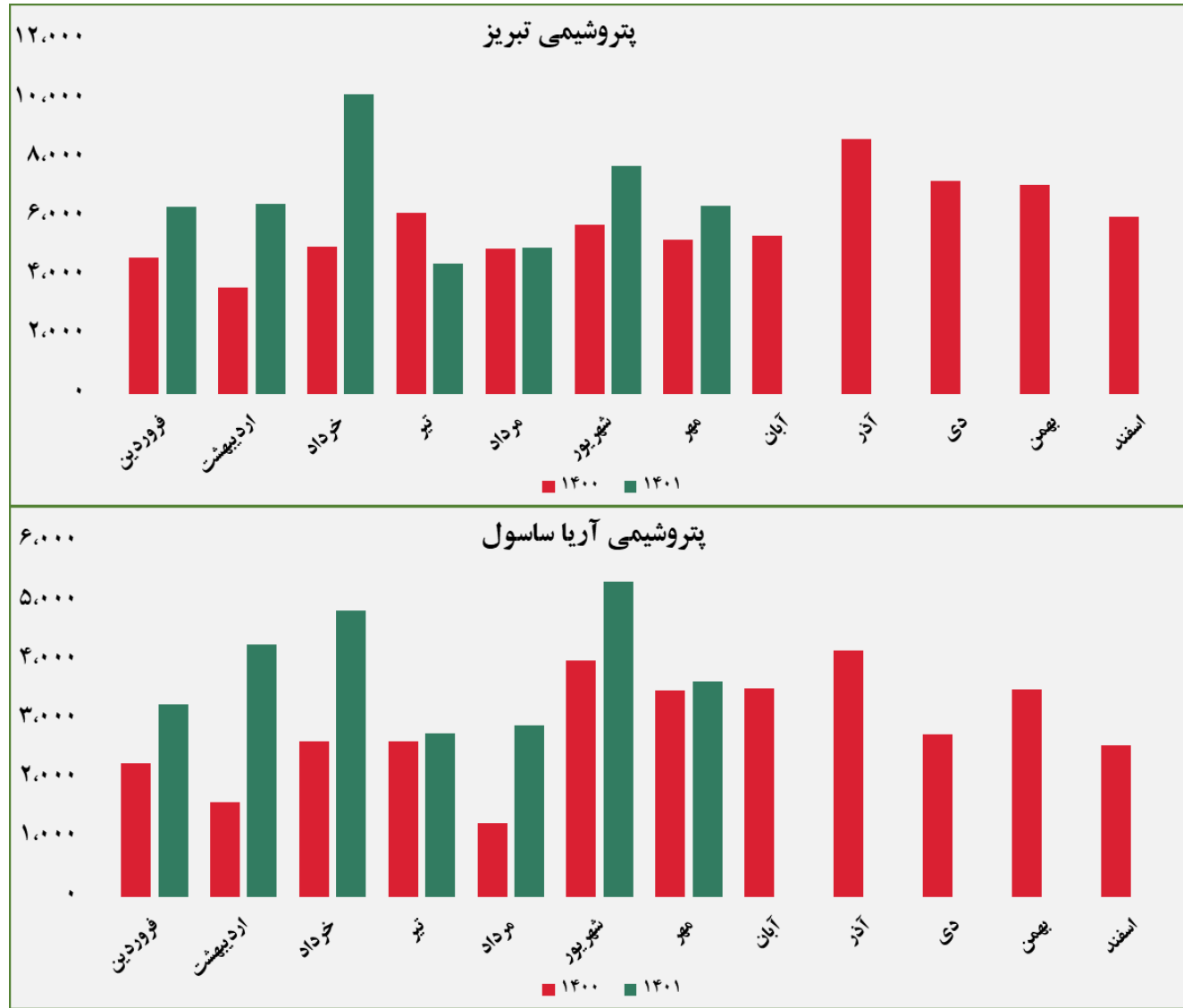
گروه مالی شهر گزارش معاملات در بورس کالا

مبلغ فروش شرکت ها برای کلیه محصولات در بورس کالا (میلیارد ریال)



گروه مالی شهر گزارش معاملات در بورس کالا

مبلغ فروش شرکت‌ها برای کلیه محصولات در بورس کالا (میلیارد ریال)



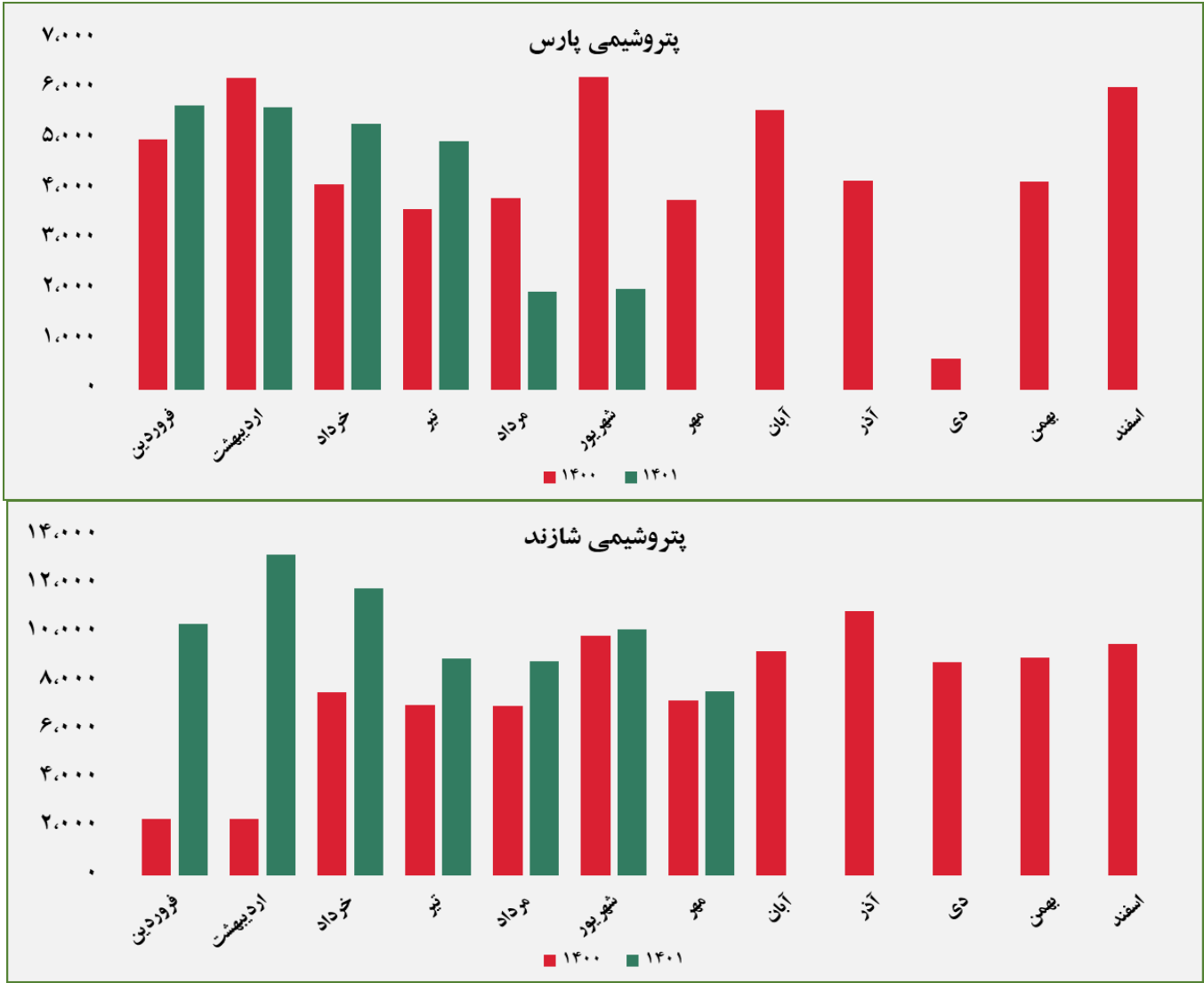
گروه مالی شهر گزارش معاملات در بورس کالا

مبلغ فروش شرکت ها برای کلیه محصولات در بورس کالا (میلیارد ریال)



گروه مالی شهر گزارش معاملات در بورس کالا

مبلغ فروش شرکت ها برای کلیه محصولات در بورس کالا (میلیارد ریال)



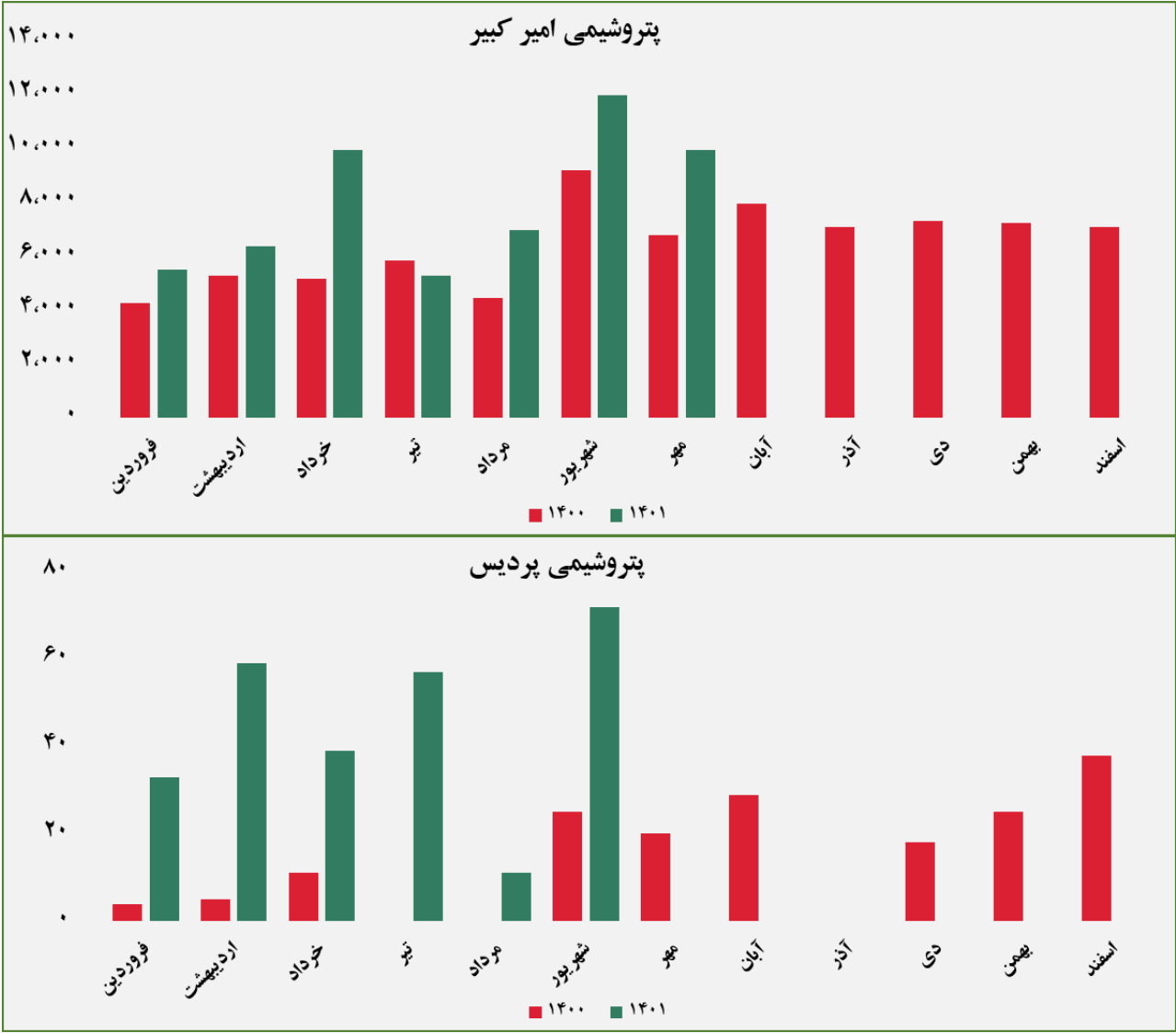
گروه مالی شهر تراش معاملات در بورس کالا

مبلغ فروش شرکت ها برای کلیه محصولات در بورس کالا (میلیارد ریال)



گروه مالی شهر تراش معاملات در بورس کالا

مبلغ فروش شرکت ها برای کلیه محصولات در بورس کالا (میلیارد ریال)



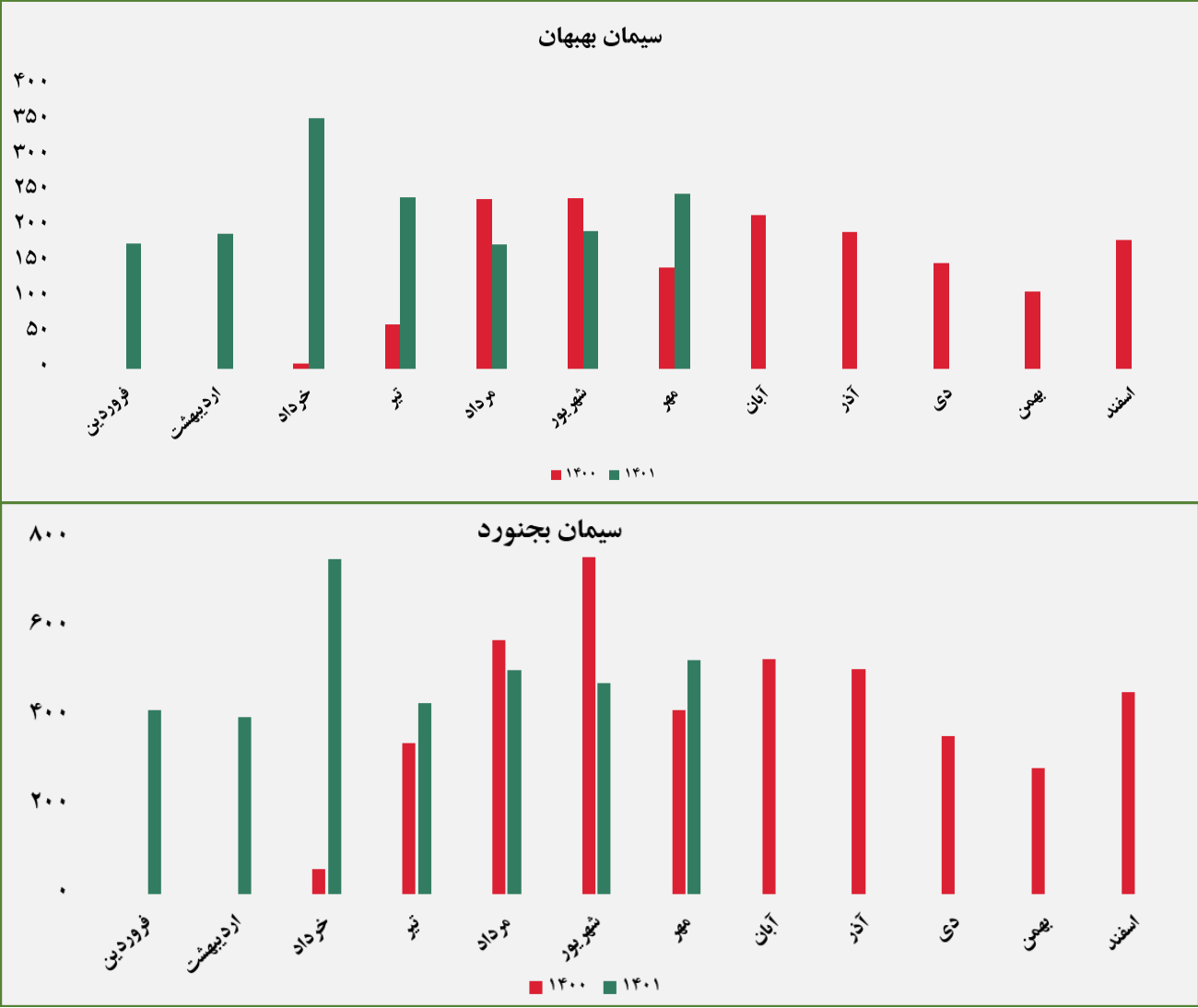
گروه مالی شهر گزارش معاملات در بورس کالا

مبلغ فروش شرکت ها برای کلیه محصولات در بورس کالا (میلیارد ریال)



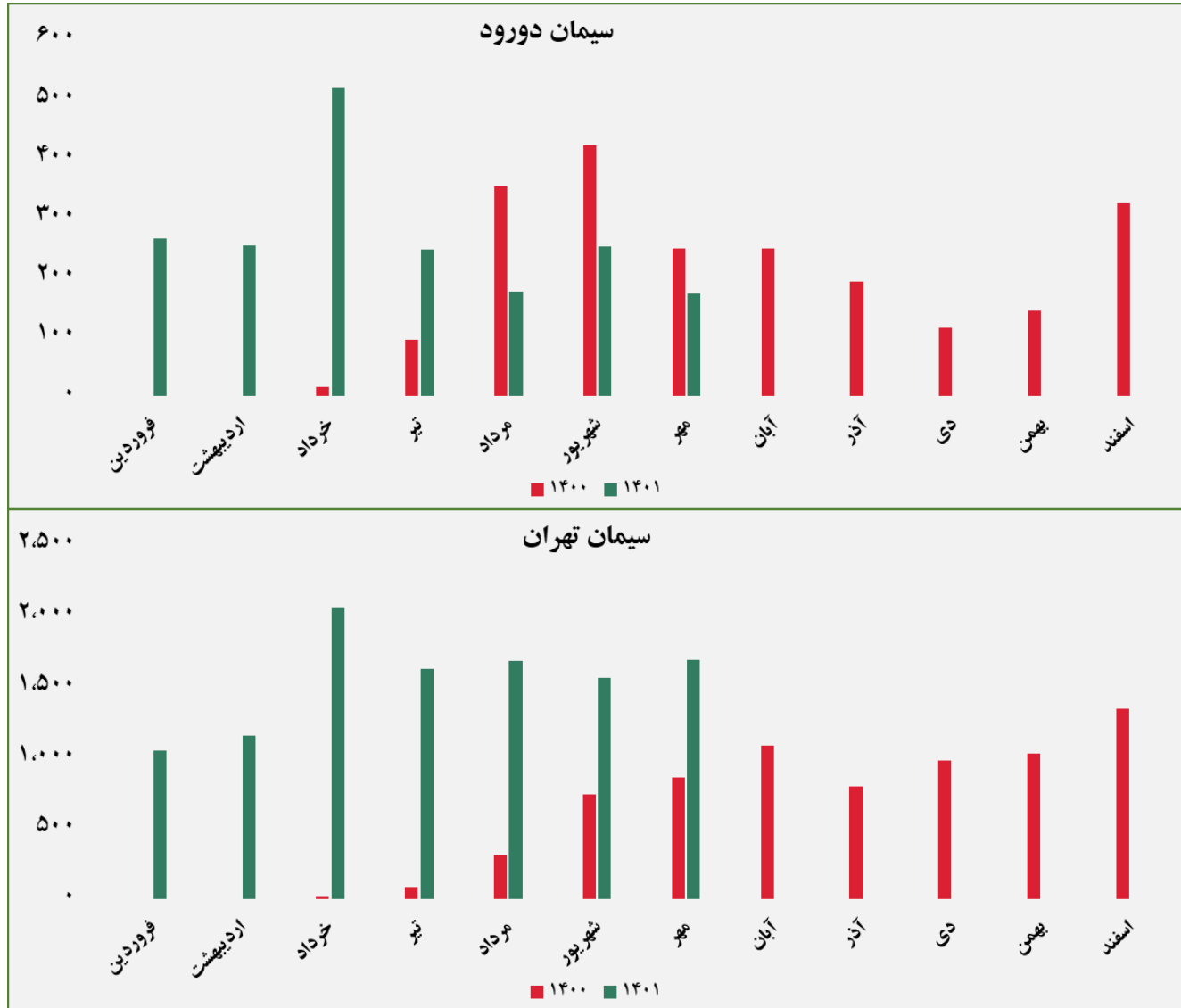
گروه مالی شهر گزارش معاملات در بورس کالا

مبلغ فروش شرکت ها برای کلیه محصولات در بورس کالا (میلیارد ریال)

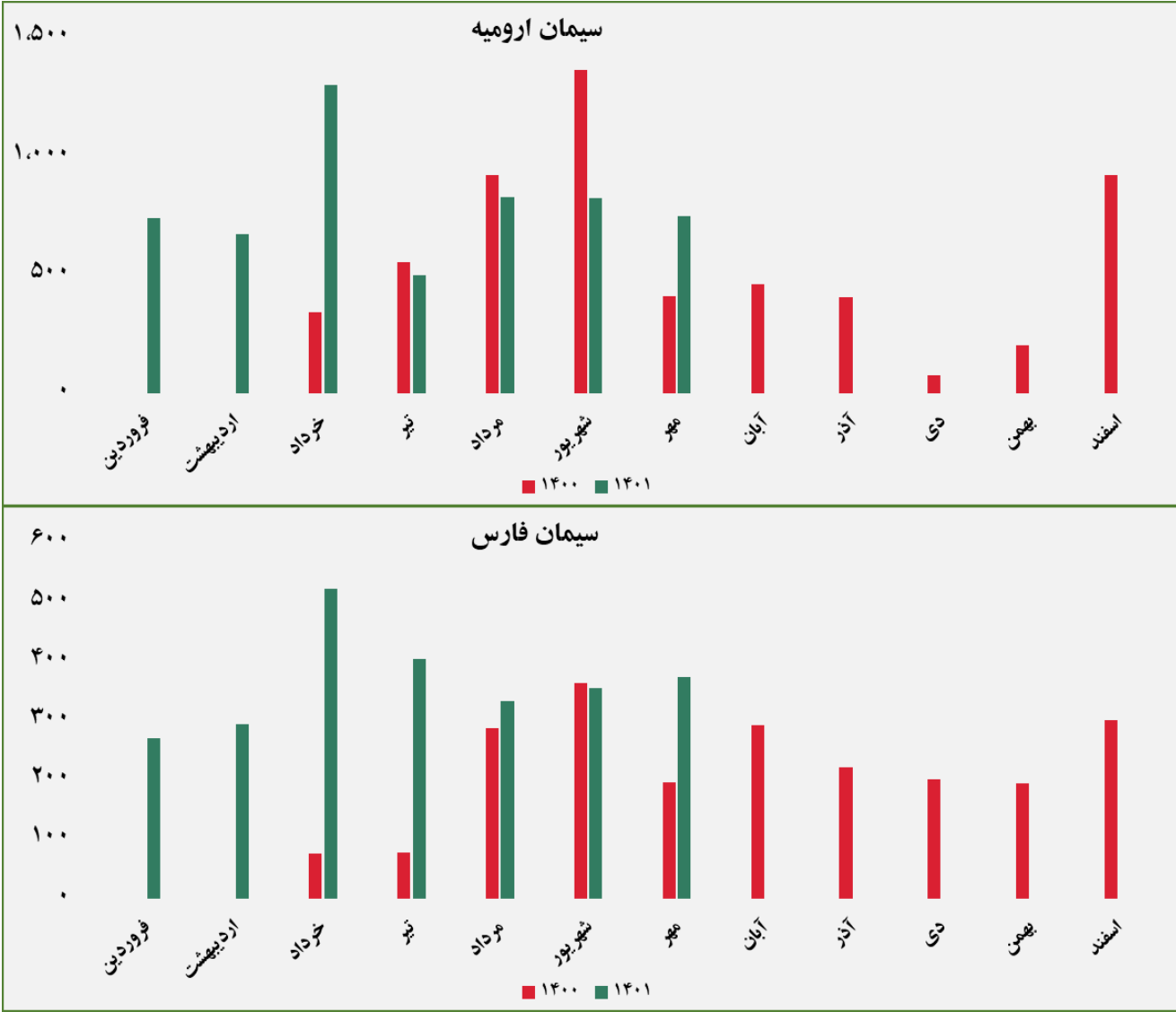


گروه مالی شهر گزارش معاملات در بورس کالا

مبلغ فروش شرکت‌ها برای کلیه محصولات در بورس کالا (میلیارد ریال)

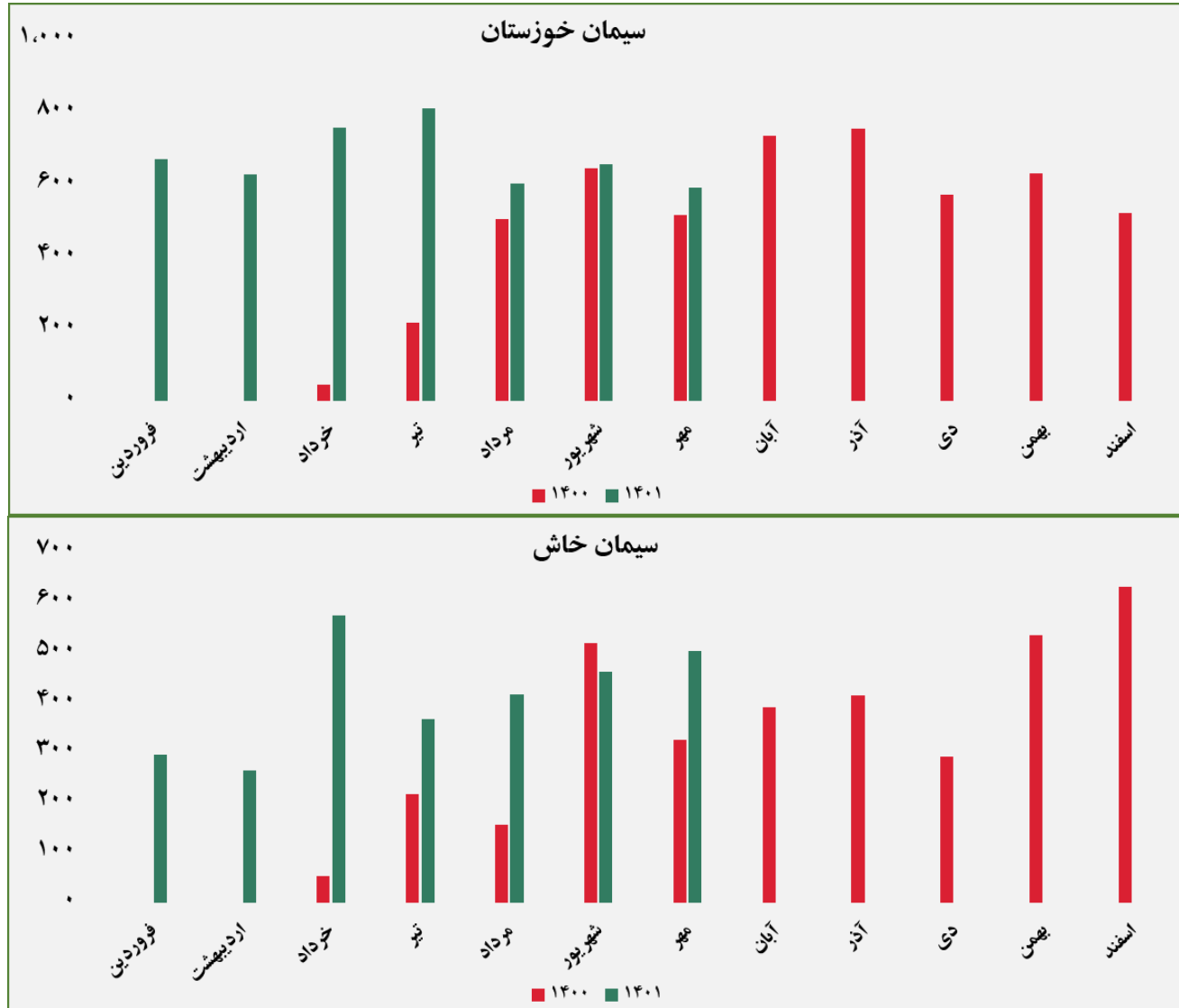


مبلغ فروش شرکت ها برای کلیه محصولات در بورس کالا (میلیارد ریال)



گروه مالی شهر گزارش معاملات در بورس کالا

مبلغ فروش شرکت ها برای کلیه محصولات در بورس کالا (میلیارد ریال)



گروه مالی شهر گزارش معاملات در بورس کالا



ردیف	نام محصول	تاریخ آخرین معامله	واحد	آخرین قیمت	میانگین هفته گذشته	میانگین یک ماه گذشته	میانگین سه ماه گذشته	تغییرات آخرین قیمت نسبت به			
								هفته گذشته	ماه گذشته	سه ماه گذشته	
۱	شمش بلوم	۱۴۰۱/۰۷/۲۵	ریال/کیلوگرم	۱۲۹,۰۵۸	۱۲۸,۶۶۰	۱۲۶,۸۳۵	۱۳۵,۰۸۵	۰٪	۱.۸٪	-۴.۵٪	
۲	ورق گرم	۱۴۰۱/۰۷/۱۹		۱۶۶,۵۸۴	۱۶۶,۵۸۴	۱۵۶,۲۷۶	۱۶۱,۷۹۹	۰٪	۶.۶٪	۳.۰٪	
۳	ورق سرد	۱۴۰۱/۰۷/۱۹		۲۴۶,۱۱۹	۲۴۶,۱۱۹	۲۲۲,۴۵۵	۲۲۸,۷۷۷	۰٪	۱۰.۶٪	۷.۶٪	
۴	سبد تیرآهن مخلوط	۱۴۰۱/۰۴/۱۵		۱۵۲,۰۳۵	-	-	۱۵۲,۰۳۵	-	-	-	۰.۰٪
۵	کاتد مس	۱۴۰۱/۰۷/۲۴		۲,۳۶۴,۱۵۶	۲,۳۵۳,۷۹۸	۲,۱۶۳,۷۱۰	۲,۲۸۱,۷۳۲	۰٪	۹.۳٪	۳.۶٪	
۶	مفتول مسی	۱۴۰۱/۰۷/۲۵		۲,۴۱۸,۳۷۶	۲,۴۰۷,۷۸۶	۲,۲۱۸,۴۵۱	۲,۲۵۲,۷۳۵	۰٪	۹.۰٪	۷.۴٪	
۷	شمش روی	۱۴۰۱/۰۷/۲۵		۷۹۷,۹۲۰	۸۱۰,۵۱۳	۸۶۳,۲۳۲	۸۶۸,۶۰۰	-۲٪	-۷.۶٪	-۸.۱٪	
۸	شمش آلومینیوم	۱۴۰۱/۰۷/۲۵		۶۴۰,۸۶۸	۶۷۸,۲۹۴	۷۲۹,۳۷۱	۷۲۱,۹۶۰	-۶٪	-۱۲.۱٪	-۱۱.۲٪	

گروه مالی شهر گزارش معاملات در بورس کالا



ردیف	نام محصول	تاریخ آخرین معامله	واحد	آخرین قیمت	میانگین هفته گذشته	میانگین یک ماه گذشته	میانگین سه ماه گذشته	تغییرات آخرین قیمت نسبت به		
								سه ماه گذشته	ماه گذشته	هفته گذشته
۱	اوره پرل	۱۴۰۱/۰۷/۲۳	ریال/کیلوگرم	۱۴۴,۰۰۰	۱۴۷,۹۷۹	۱۲۳,۱۴۶	۱۲۷,۱۶۲	-۳٪	۱۷٪	۱۳٪
۲	پلی وینیل کلراید	۱۴۰۱/۰۷/۲۵		۲۵۰,۰۰۰	۲۵۵,۶۳۴	۲۵۷,۲۶۷	۳۰۵,۷۲۴	-۲٪	-۳٪	-۱۸٪
۳	پلی اتیلن سبک خطی	۱۴۰۱/۰۷/۲۶		۲۸۰,۰۰۰	۲۷۸,۹۳۰	۲۸۵,۳۷۶	۳۰۸,۷۸۴	۰٪	-۲٪	-۹٪
۴	ارتوزایلین	۱۴۰۱/۰۷/۲۰		۳۰۵,۸۴۰	۲۷۳,۴۷۶	۲۴۸,۹۹۶	۲۶۷,۷۶۳	۱۲٪	۲۳٪	۱۴٪
۵	استایرن منومر	۱۴۰۱/۰۶/۱۶		۲۶۱,۵۳۲	۲۶۱,۵۳۲	۲۷۷,۸۶۳	۳۰۱,۹۶۹	۰٪	-۶٪	-۱۳٪
۶	پلی پروپیلن شیمیایی	۱۴۰۱/۰۷/۲۵		۴۹۸,۸۸۱	۴۳۲,۸۱۵	۳۲۸,۸۰۵	۳۹۱,۵۰۲	۱۵٪	۵۲٪	۲۷٪
۷	پلی اتیلن سنگین تزریقی	۱۴۰۱/۰۷/۲۶		۲۵۹,۵۴۷	۲۵۷,۰۰۹	۲۳۴,۳۳۴	۲۴۱,۶۹۳	۱٪	۱۱٪	۷٪
۸	آمونیاک	۱۴۰۱/۰۷/۲۳		۲۱۰,۶۴۵	۲۰۹,۶۱۵	۱۹۸,۹۸۱	۱۹۹,۰۳۶	۰٪	۶٪	۶٪
۹	پلی اتیلن سنگین فیلم	۱۴۰۱/۰۷/۲۶		۲۳۳,۵۹۳	۲۴۴,۳۰۶	۲۴۰,۹۵۰	۲۸۵,۵۸۰	-۴٪	-۳٪	-۱۸٪
۱۰	لوب کات سنگین	۱۴۰۱/۰۷/۲۶		۱۰۸,۴۹۷	۱۱۰,۰۰۰	۱۳۴,۸۶۴	۱۵۸,۲۷۸	-۱٪	-۲۰٪	-۳۱٪
۱۱	لوب کات سبک	۱۴۰۱/۰۷/۲۵		۱۱۱,۳۲۷	۱۱۴,۸۸۴	۱۳۸,۱۴۶	۱۶۱,۱۵۱	-۳٪	-۱۹٪	-۳۱٪

گروه مالی شهر گزارش معاملات در بورس کالا