



گروه مالی شهر
SHAHR FINANCIAL GROUP

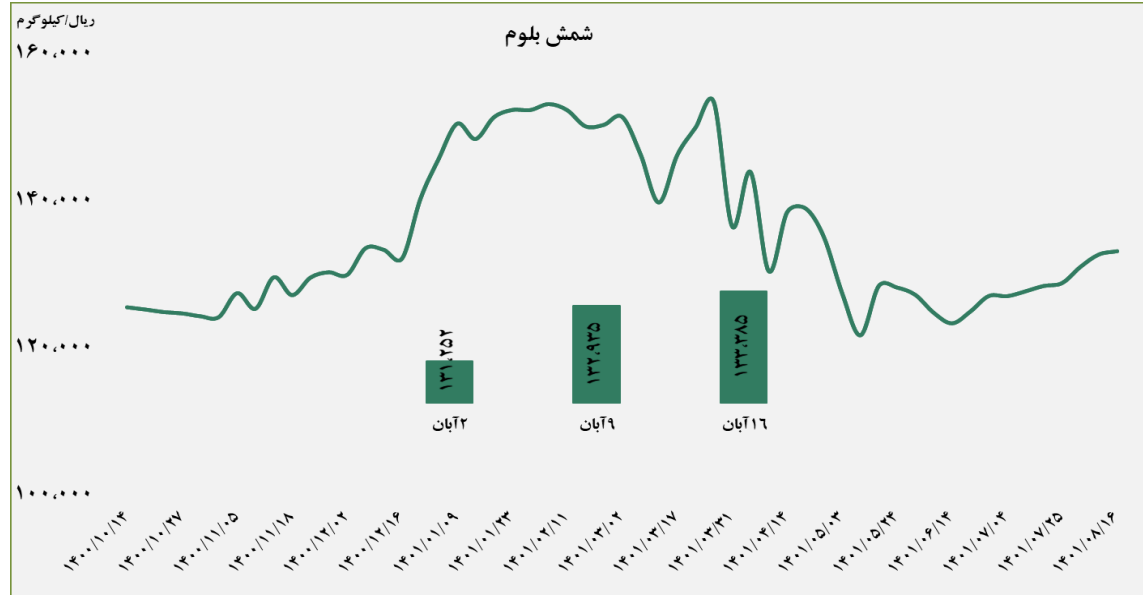
گزارش معاملات در بورس کالا

۱۴۰۱/۰۸/۱۷

www.sfg.ir - info@sfg.ir

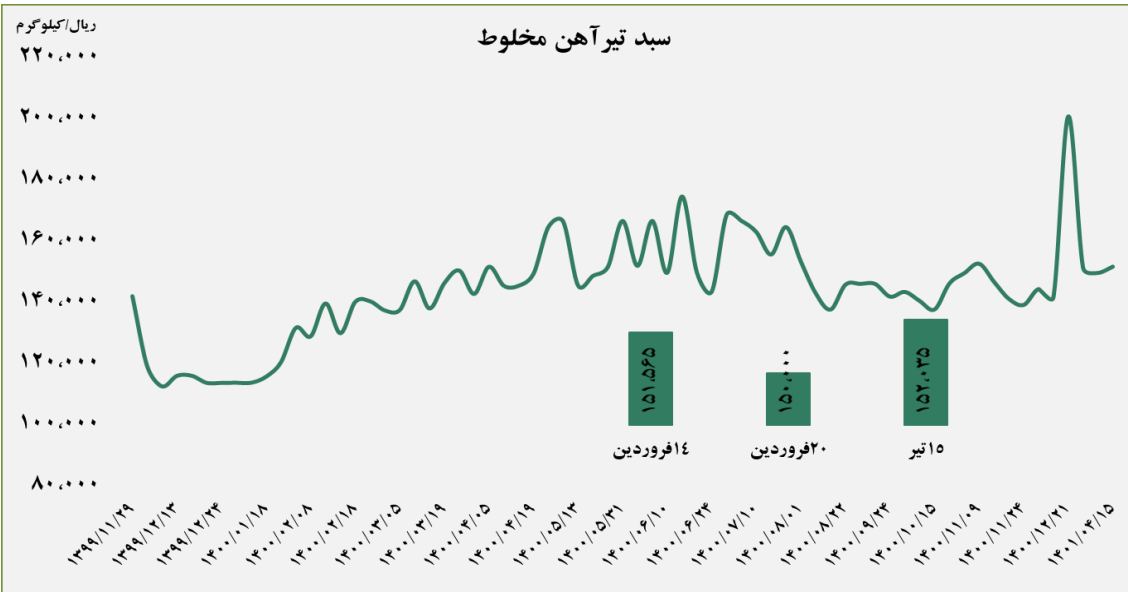
■ عرضه کننده:

آهن و فولاد ارفع - ذوب آهن اصفهان - مجتمع فولاد خراسان -
 مجتمع ذوب آهن فولاد خزر - فولاد کاوه جنوب کیش -
 فولاد کویر دامغان



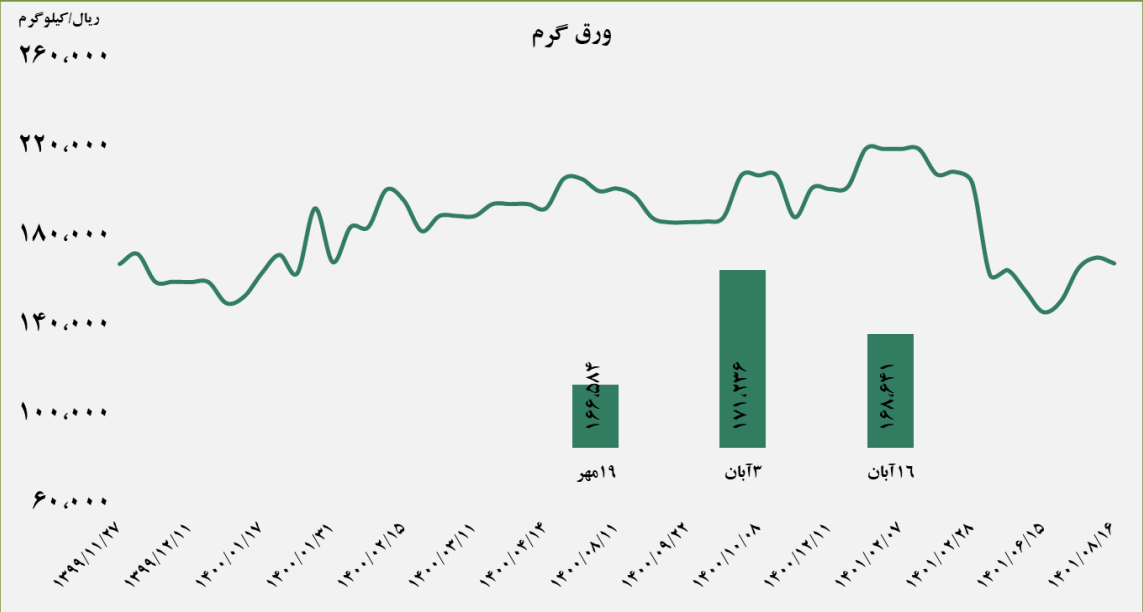
■ عرضه کننده:

ذوب آهن اصفهان - مجتمع فولاد ظفر بناب



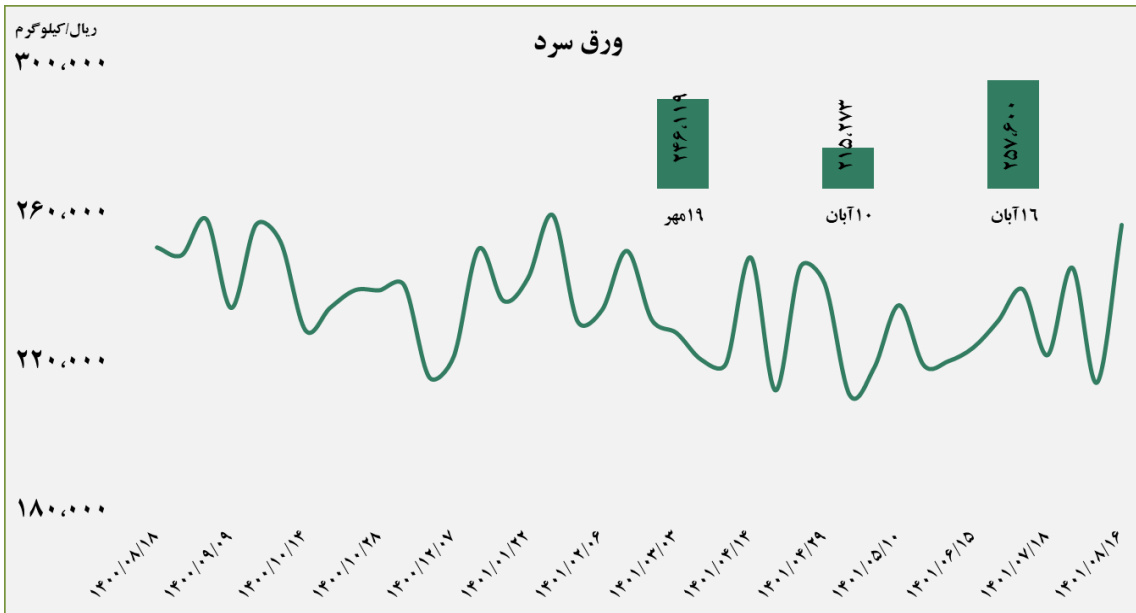
■ عرضه کننده:

فولاد مبارکه اصفهان - نورد و تولید قطعات فولادی



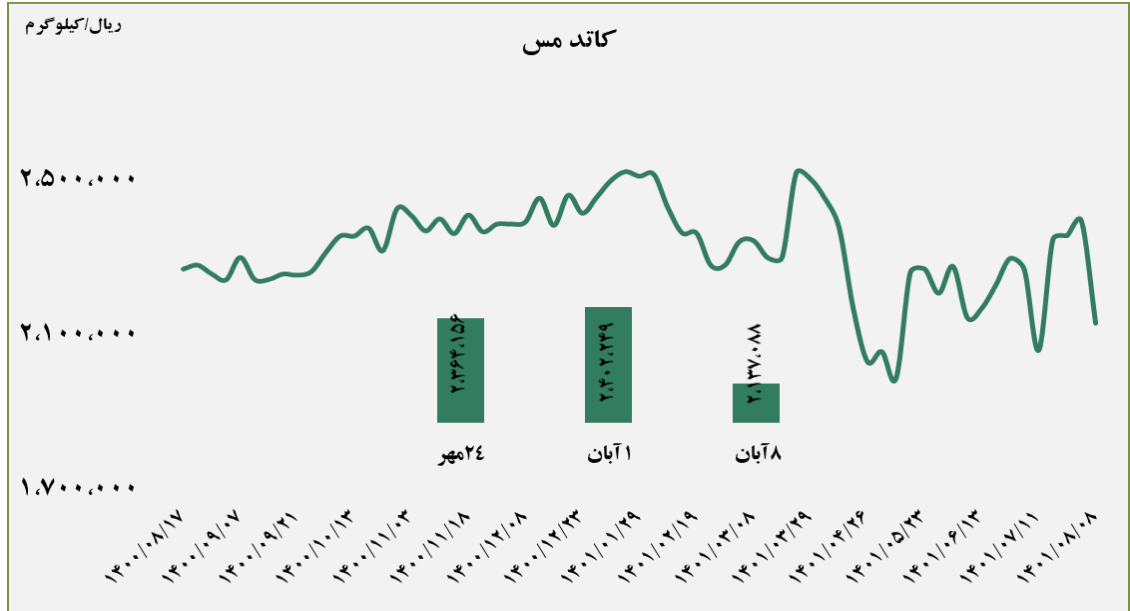
■ عرضه کننده:

فولاد مبارکه اصفهان - فولاد غرب آسیا - صنایع هفت الماس



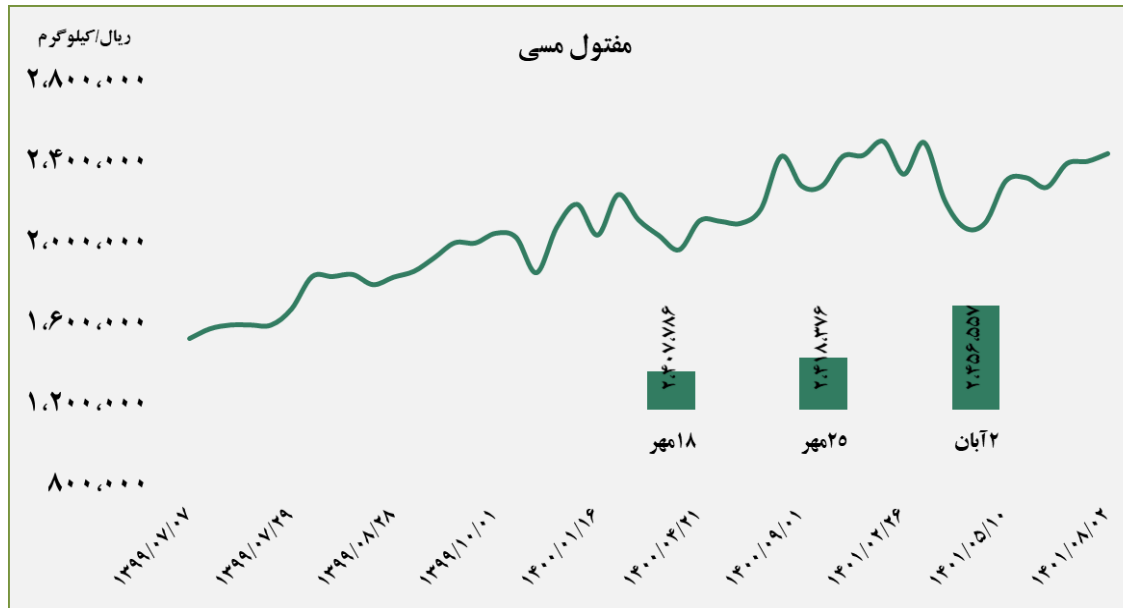
■ عرضه کننده:

شرکت ملی صنایع مس ایران - فرآوری مس درخشان
تخت گنبد



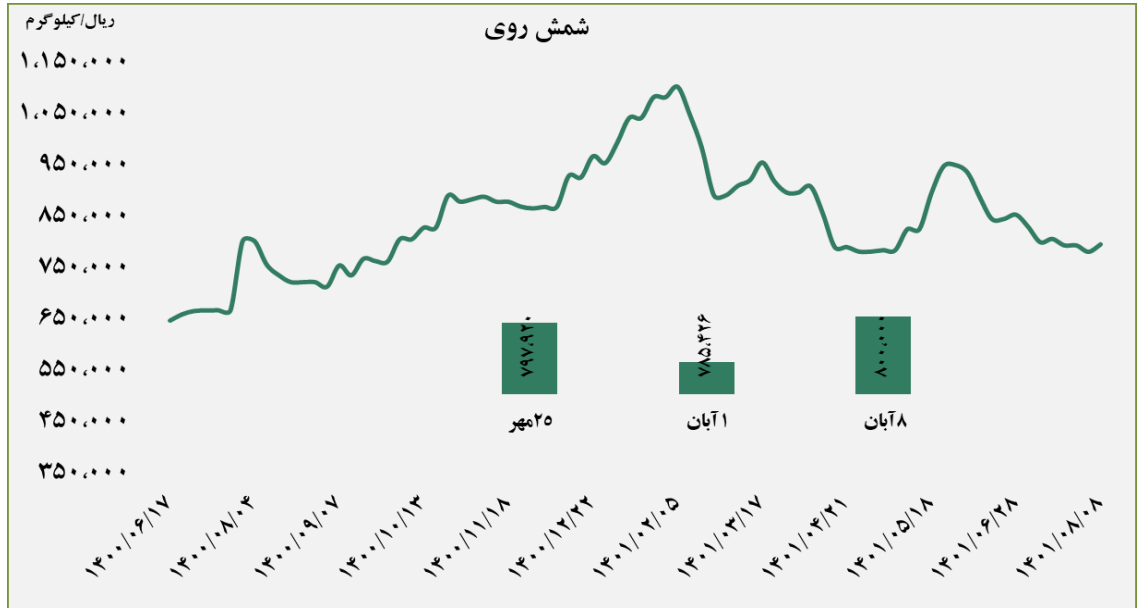
■ عرضه کننده:

صنایع تولیدی دنیای مس کاشان - گیل راد شمال -
شرکت ملی صنایع مس ایران



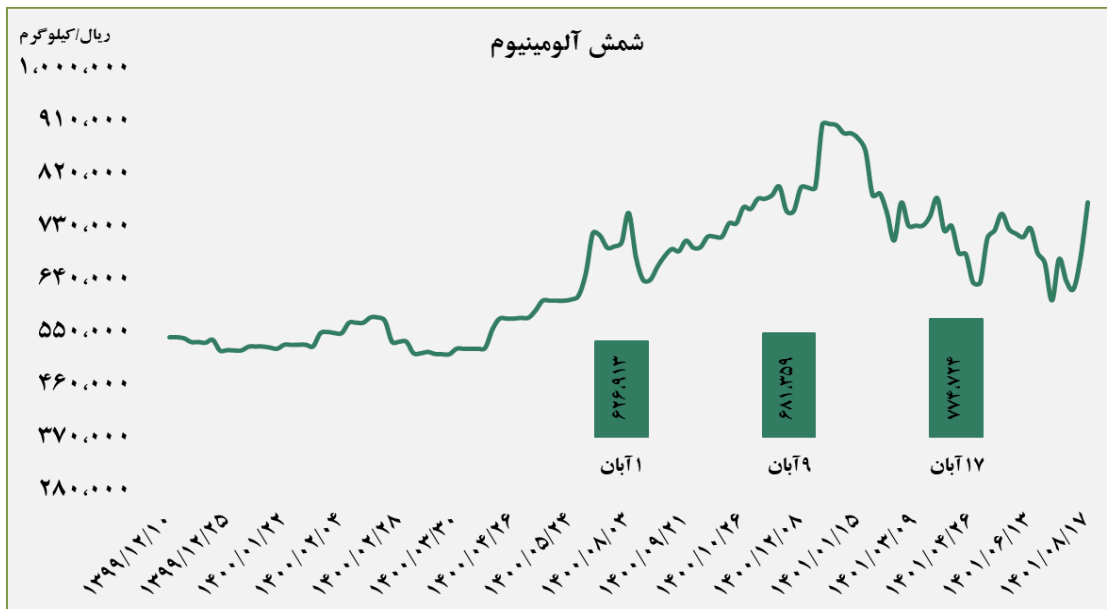
■ عرضه کننده:

ملی سرب و روی ایران - سپتتا روی - تولیدی روی بندر عباس - ذوب احیای روی قشم - گسترش صنایع روی ایرانیان - فرآوری مواد معدنی ایران



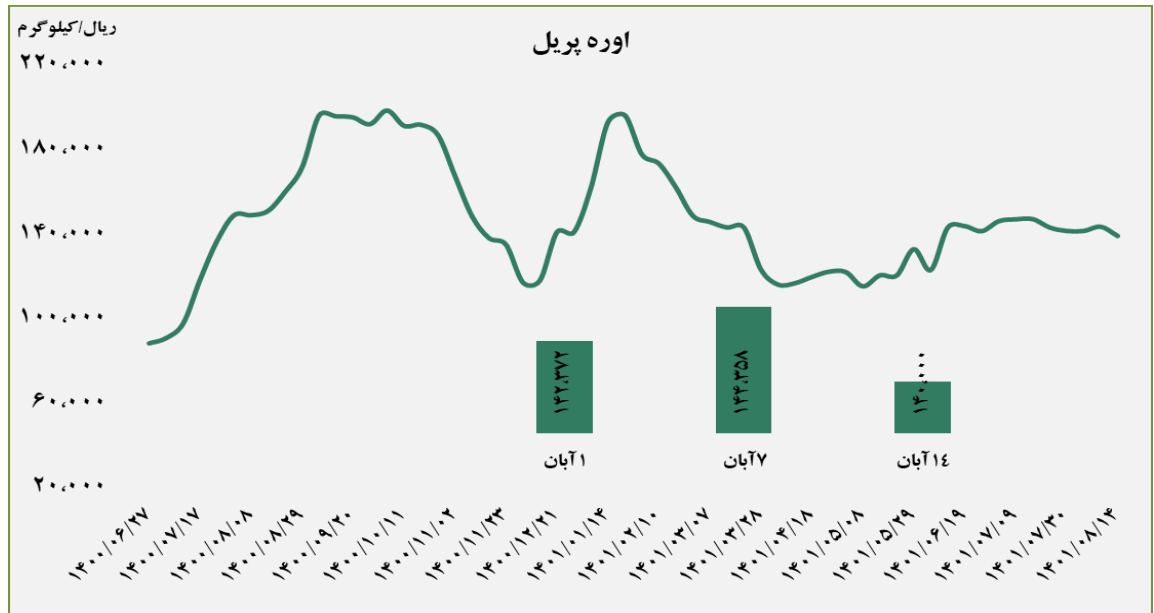
■ عرضه کننده:

آلومینیوم ایران - مجتمع صنایع آلومینیوم جنوب - آلومینیوم المهدی - آلومینای ایران

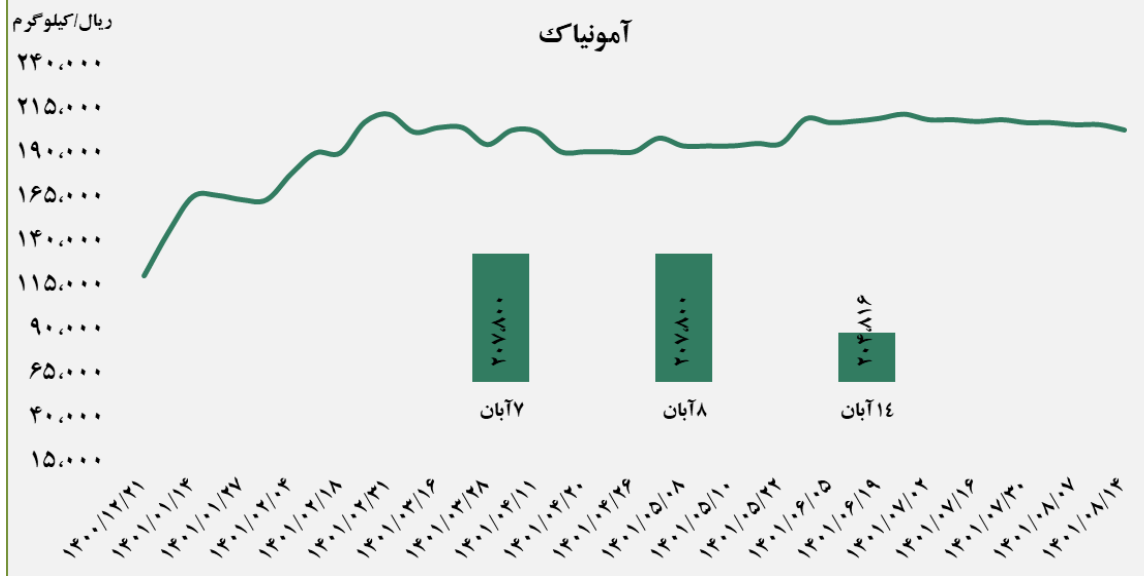


■ عرضه کننده:

پتروشیمی خراسان - پتروشیمی شیراز- پتروشیمی پردیس- پتروشیمی کرمانشاه- پتروشیمی رازی



آمونیاک



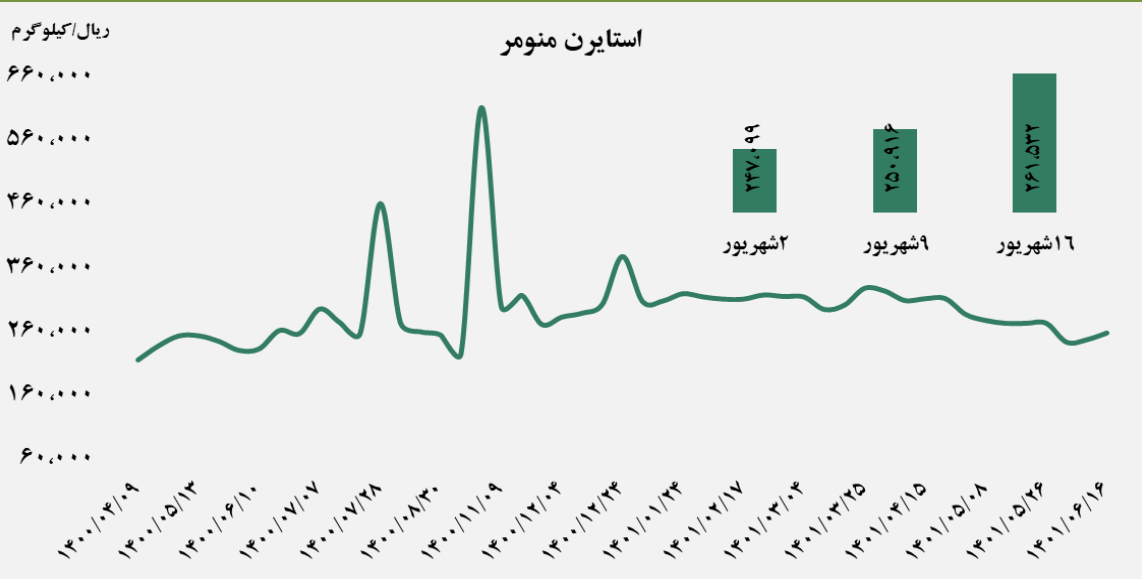
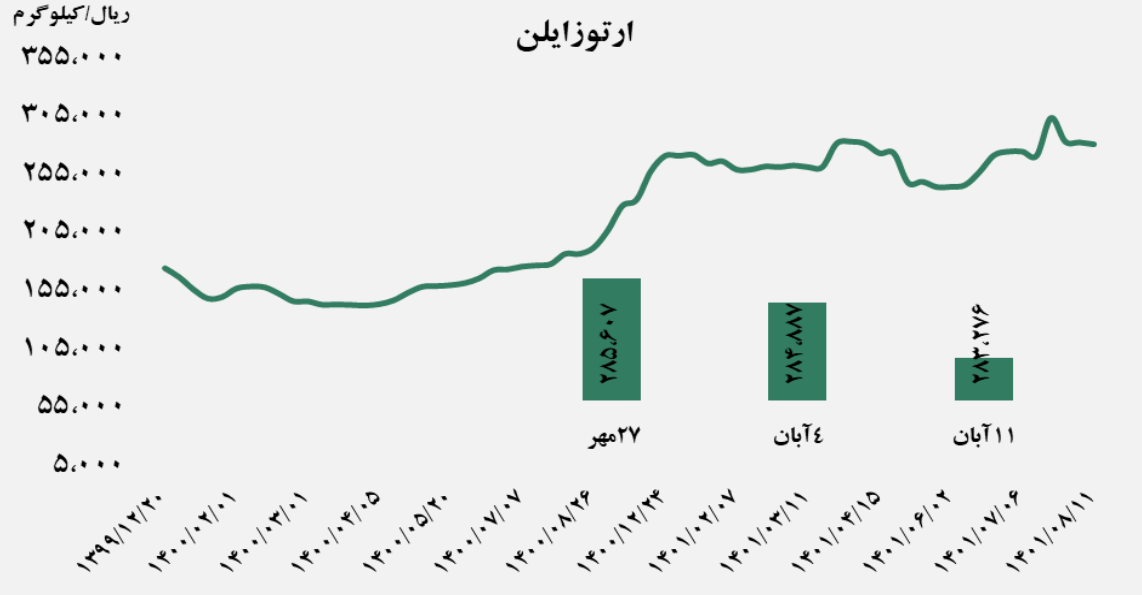
■ عرضه کننده:

پتروشیمی خراسان - پتروشیمی شیراز



■ عرضه کننده:

پتروشیمی برزویه



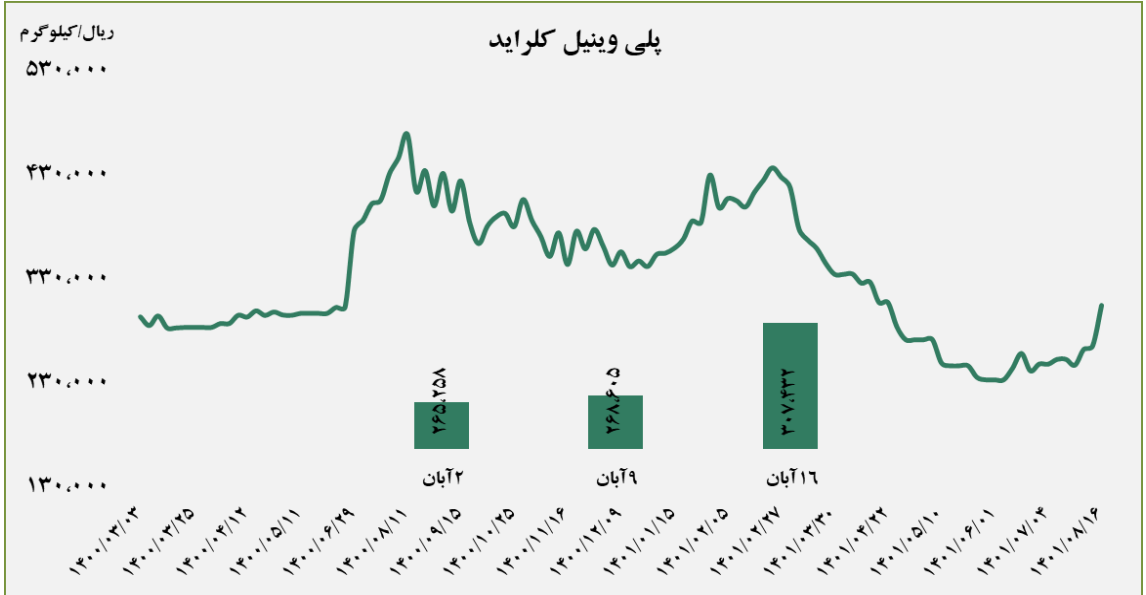
■ عرضه کننده:

پتروشیمی پارس

گروه مالی شهر گزارش معاملات در بورس کالا

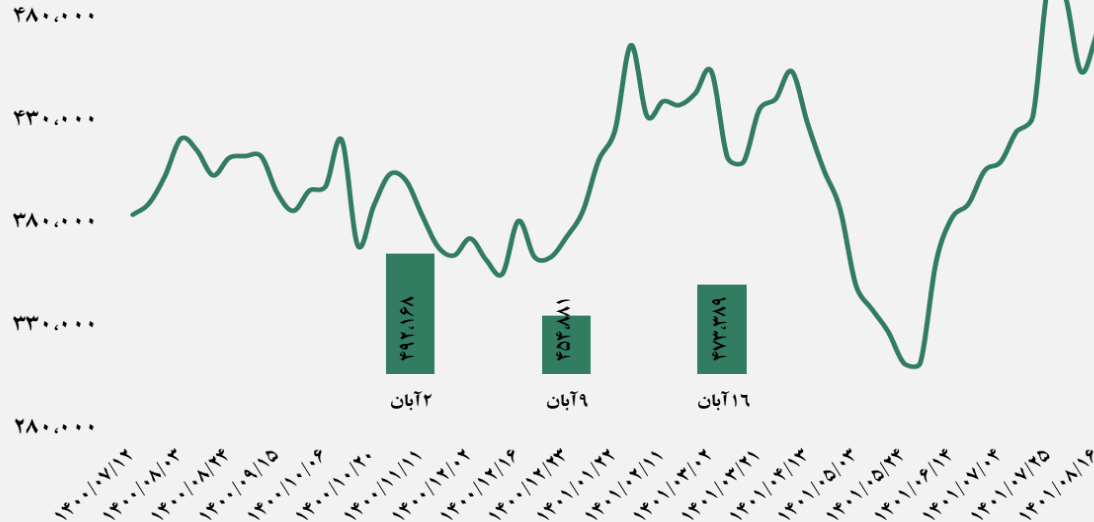
■ عرضه کننده:

پتروشیمی غدیر - پتروشیمی آبادان - پتروشیمی بندر امام - پتروشیمی اروند



پلی پروپیلن شیمیایی

ریال/کیلوگرم

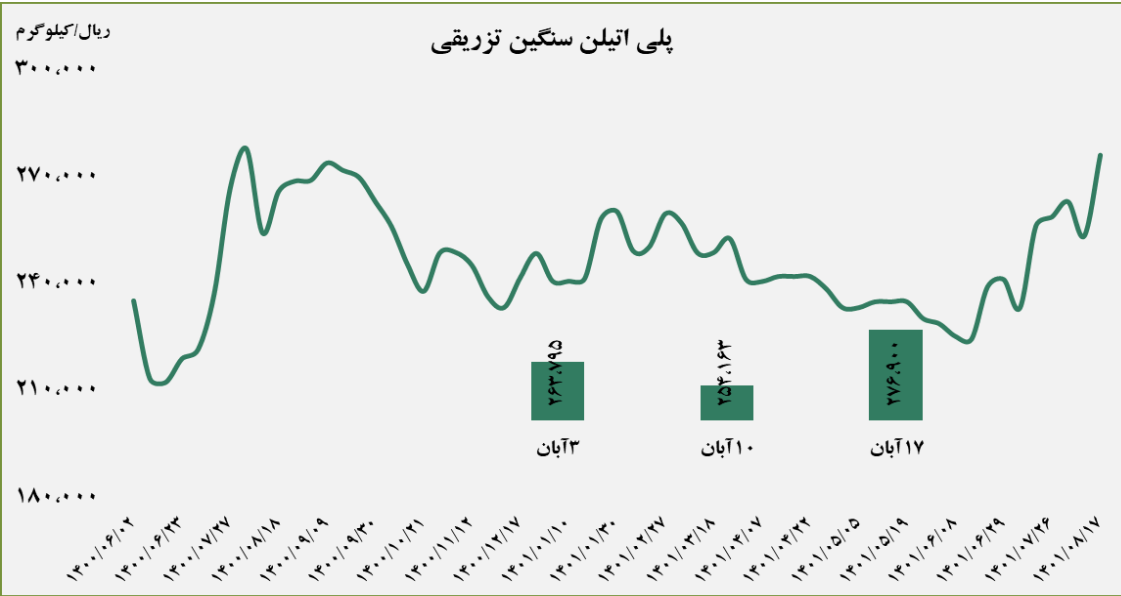
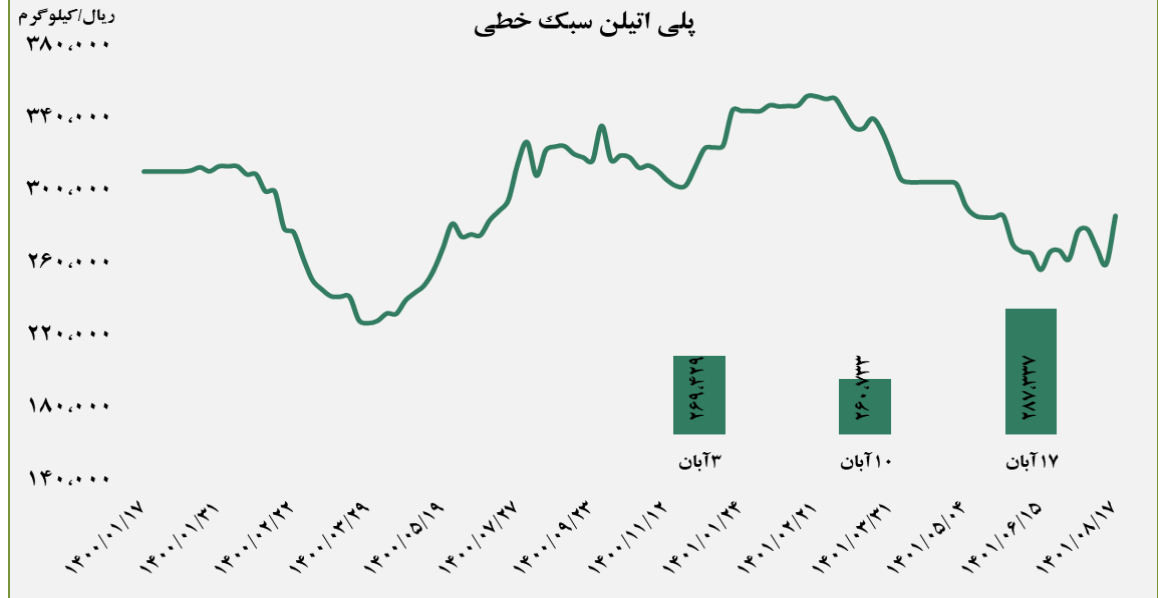


■ عرضه کننده:

پتروشیمی مارون - پلی پروپیلن جم - نویر زرشیمی - پتروشیمی رجال - پتروشیمی سازند

■ عرضه کننده:

پتروشیمی شازند - پتروشیمی مهاباد - پتروشیمی امیرکبیر
- پتروشیمی جم

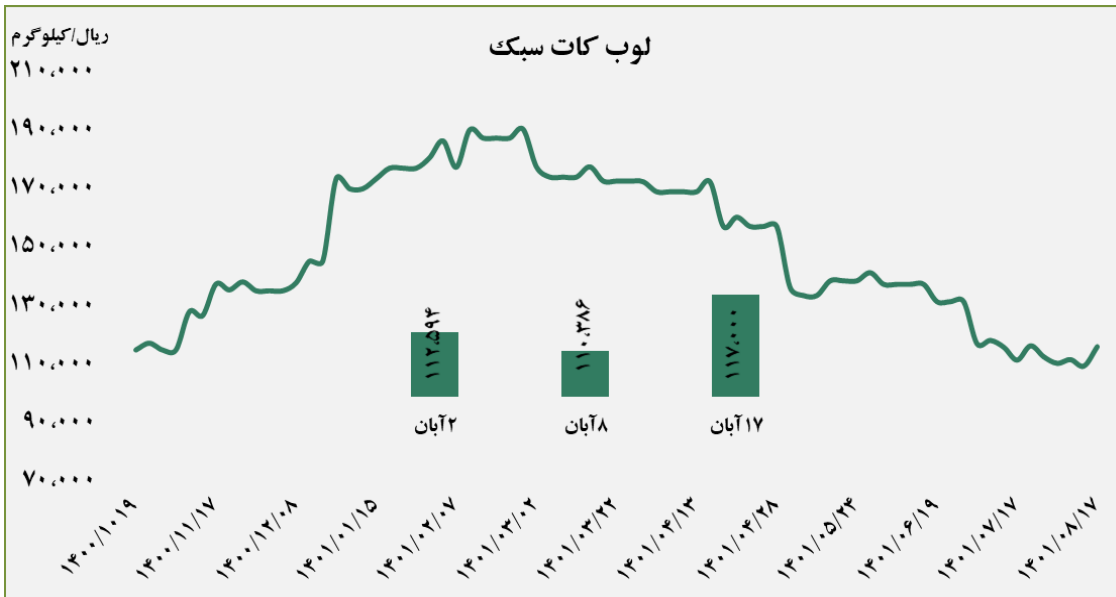
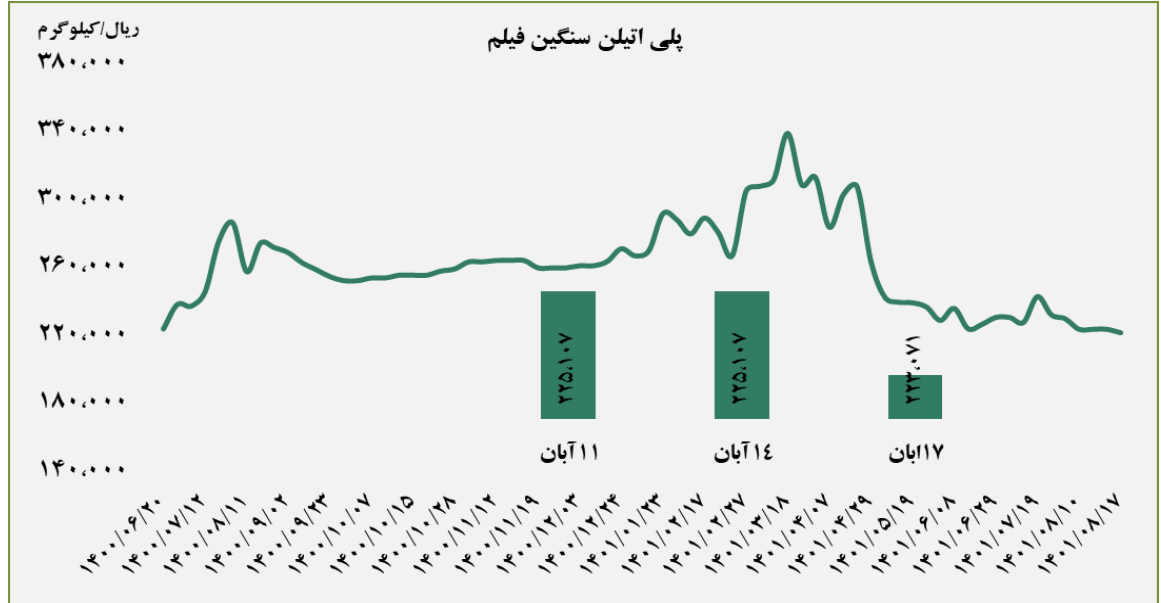


■ عرضه کننده:

پتروشیمی لرستان - پتروشیمی بندر امام - پتروشیمی جم
- پتروشیمی تبریز

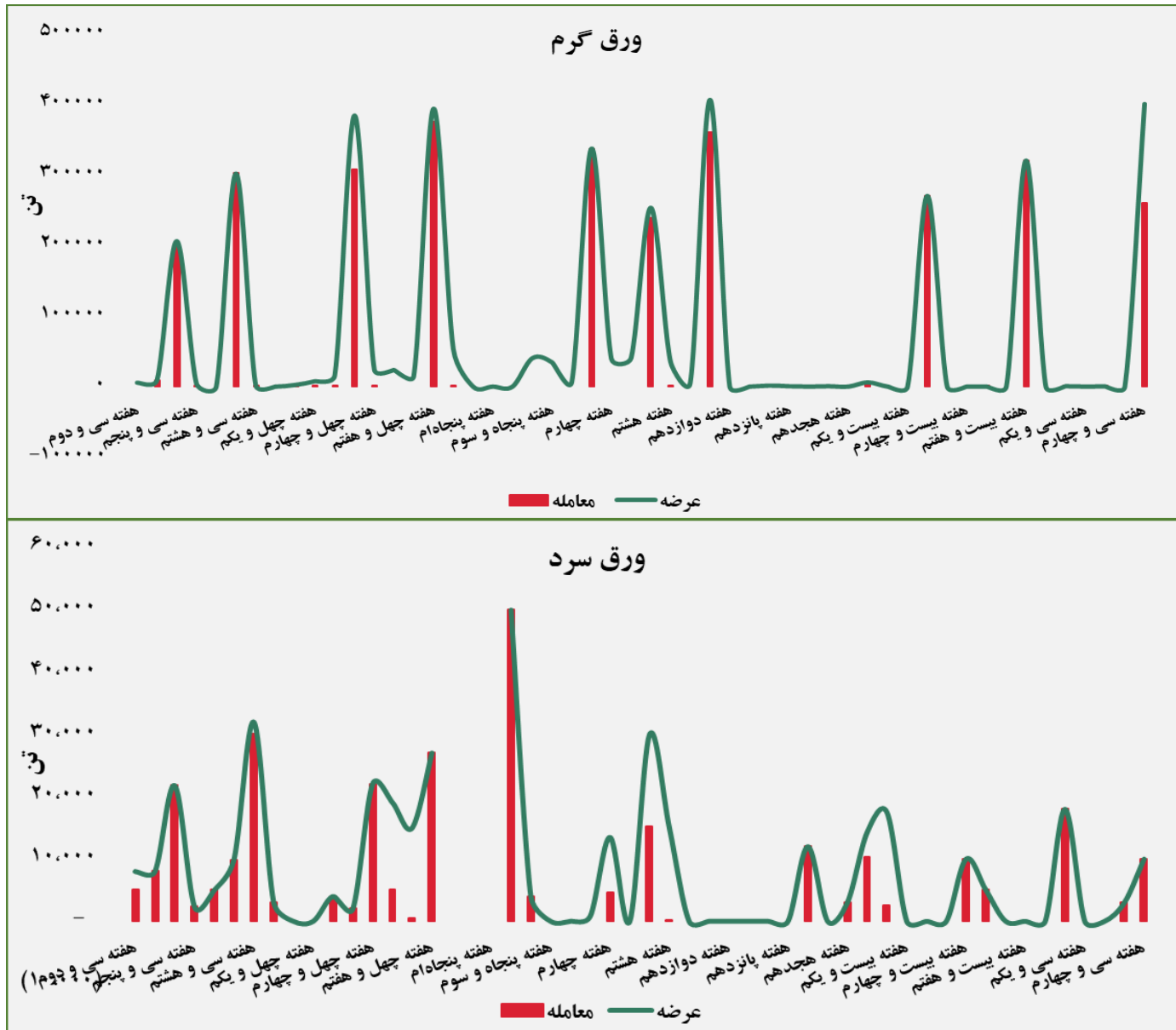
■ عرضه کننده:

پتروشیمی آریا ساسول - پتروشیمی مهر - پتروشیمی ایلام
- پتروشیمی مارون

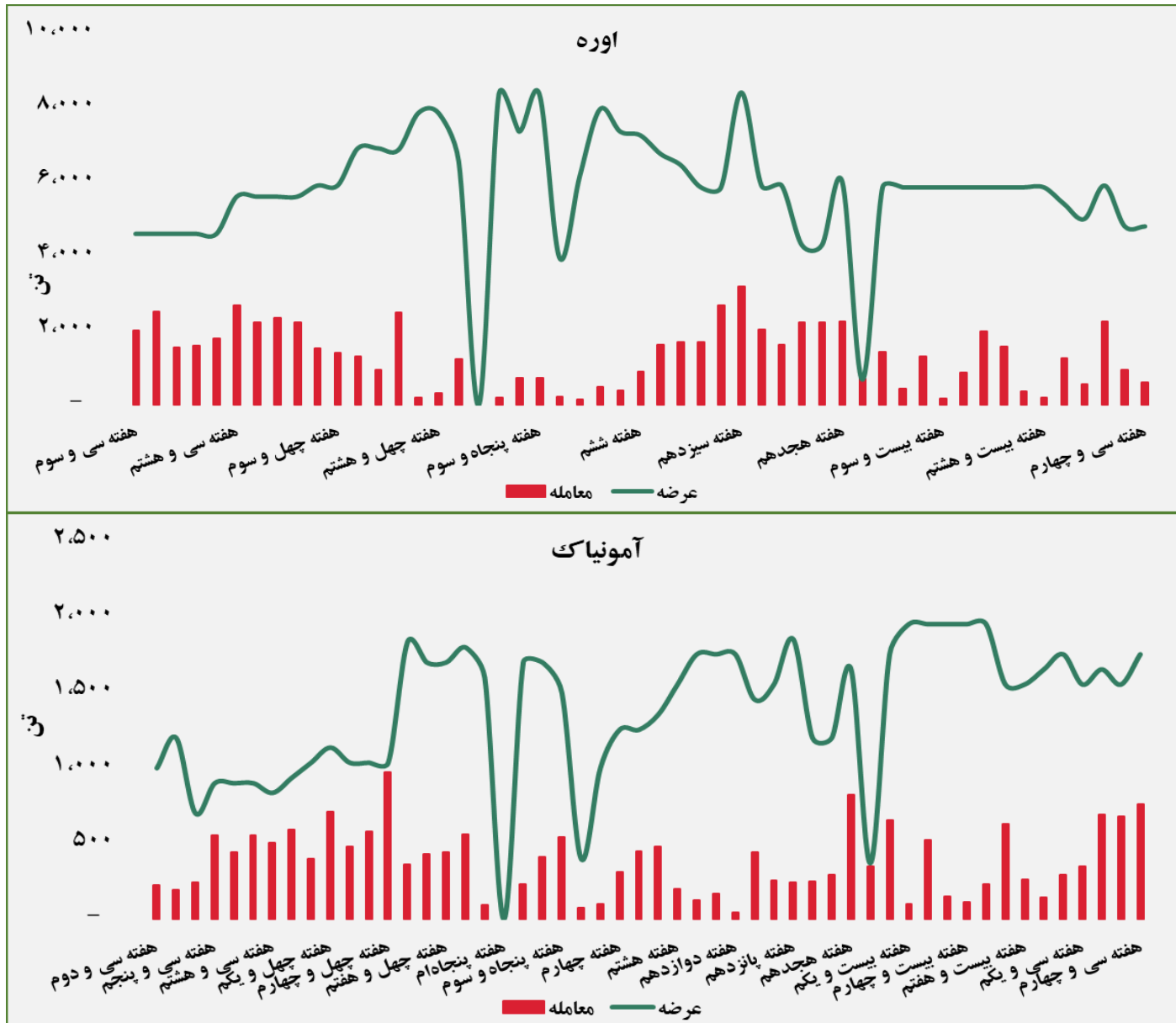


■ عرضه کننده:

پالایش نفت بندر عباس - پالایش نفت اصفهان - پالایش نفت تهران - پالایش نفت تبریز - پالایش نفت آبادان



گروه مالی شهر گزارش معاملات در بورس کالا



مبلغ فروش شرکت ها برای کلیه محصولات در بورس کالا (میلیارد ریال)



گروه مالی شهر گزارش معاملات در بورس کالا

مبلغ فروش شرکت ها برای کلیه محصولات در بورس کالا (میلیارد ریال)



گروه مالی شهر گزارش معاملات در بورس کالا

مبلغ فروش شرکت ها برای کلیه محصولات در بورس کالا (میلیارد ریال)



گروه مالی شهر گزارش معاملات در بورس کالا

مبلغ فروش شرکت‌ها برای کلیه محصولات در بورس کالا (میلیارد ریال)



گروه مالی شهر گزارش معاملات در بورس کالا

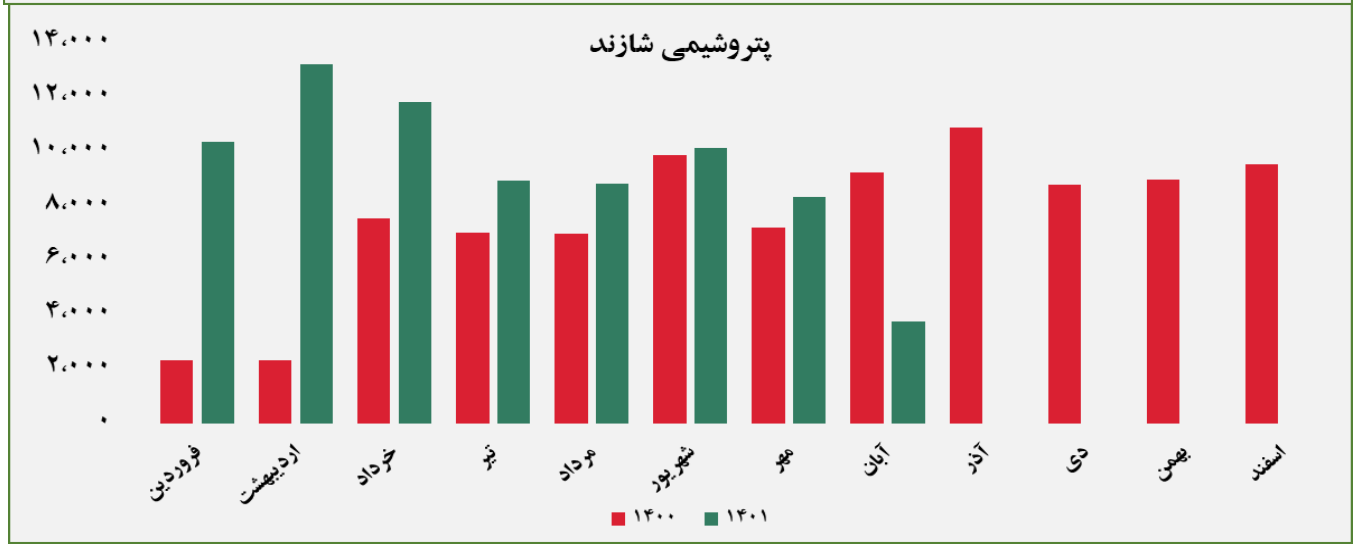
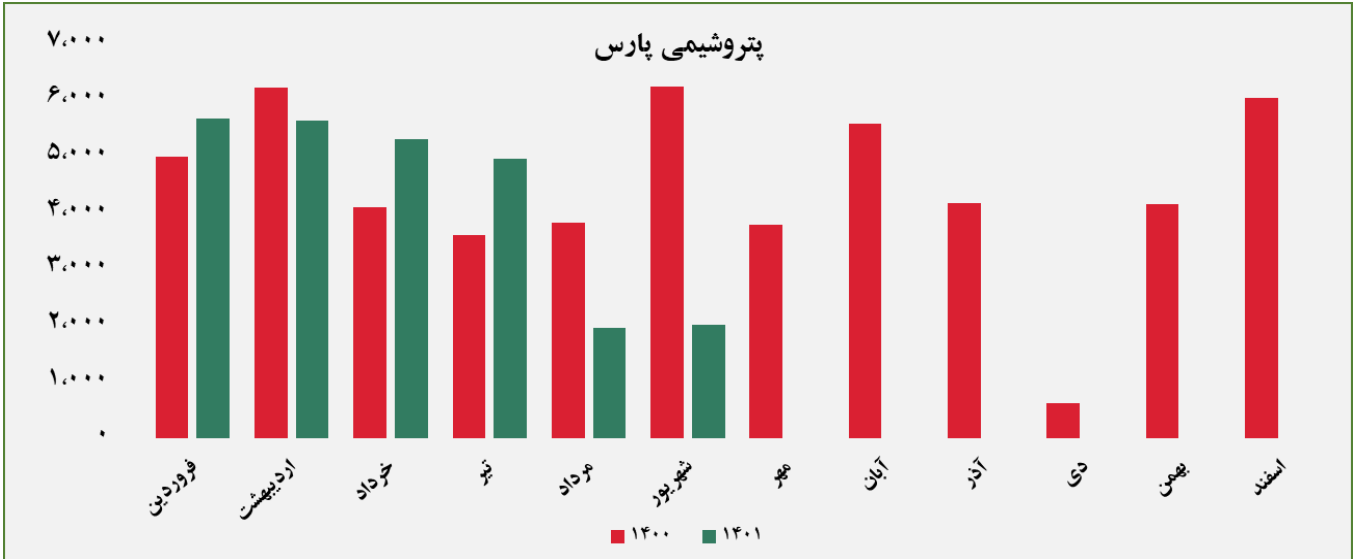
مبلغ فروش شرکت ها برای کلیه محصولات در بورس کالا (میلیارد ریال)



گروه مالی شهر گزارش معاملات در بورس کالا



مبلغ فروش شرکت ها برای کلیه محصولات در بورس کالا (میلیارد ریال)



گروه مالی شهر گزارش معاملات در بورس کالا

مبلغ فروش شرکت ها برای کلیه محصولات در بورس کالا (میلیارد ریال)



گروه مالی شهر گزارش معاملات در بورس کالا

مبلغ فروش شرکت ها برای کلیه محصولات در بورس کالا (میلیارد ریال)



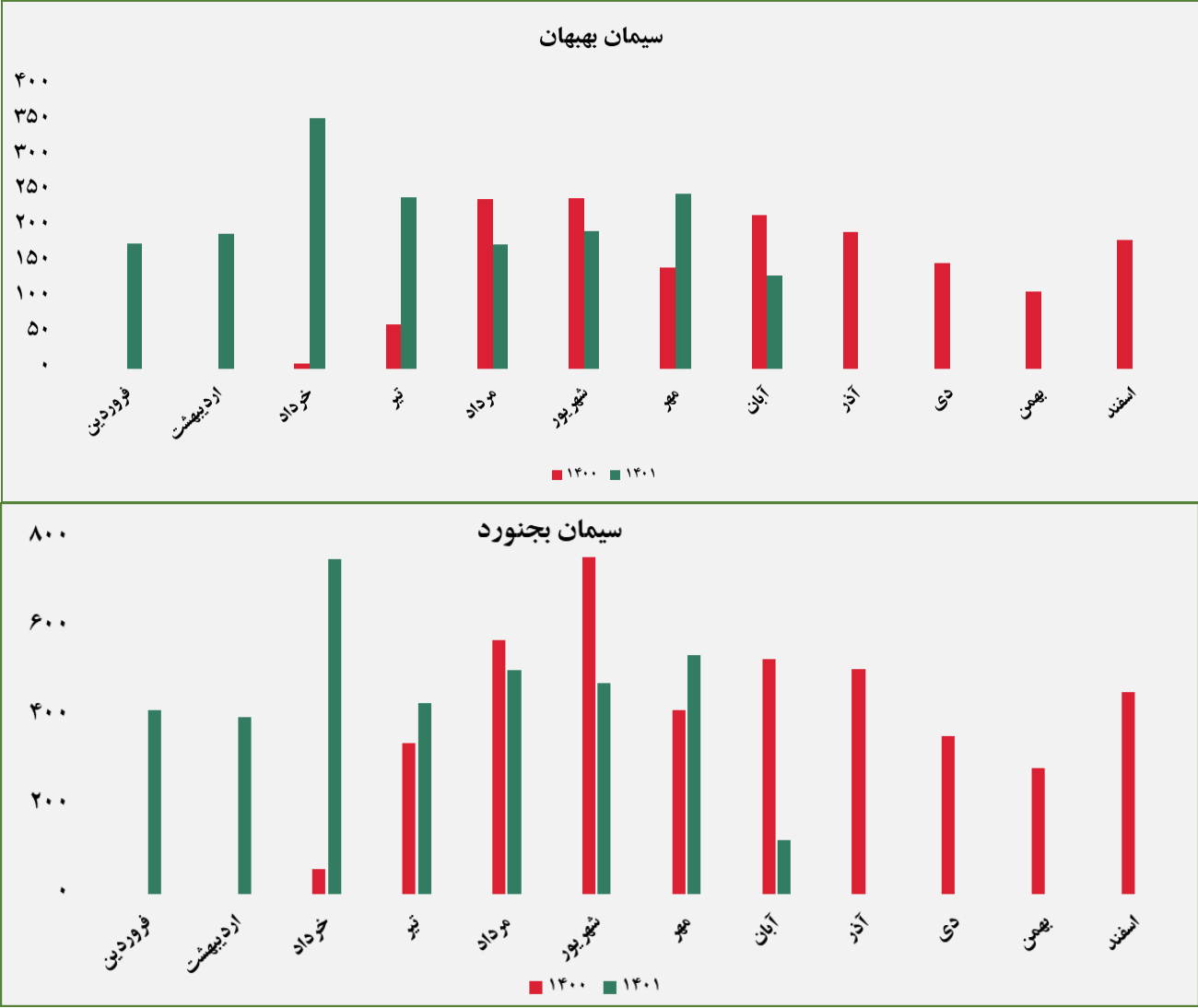
گروه مالی شهر گزارش معاملات در بورس کالا

مبلغ فروش شرکت ها برای کلیه محصولات در بورس کالا (میلیارد ریال)



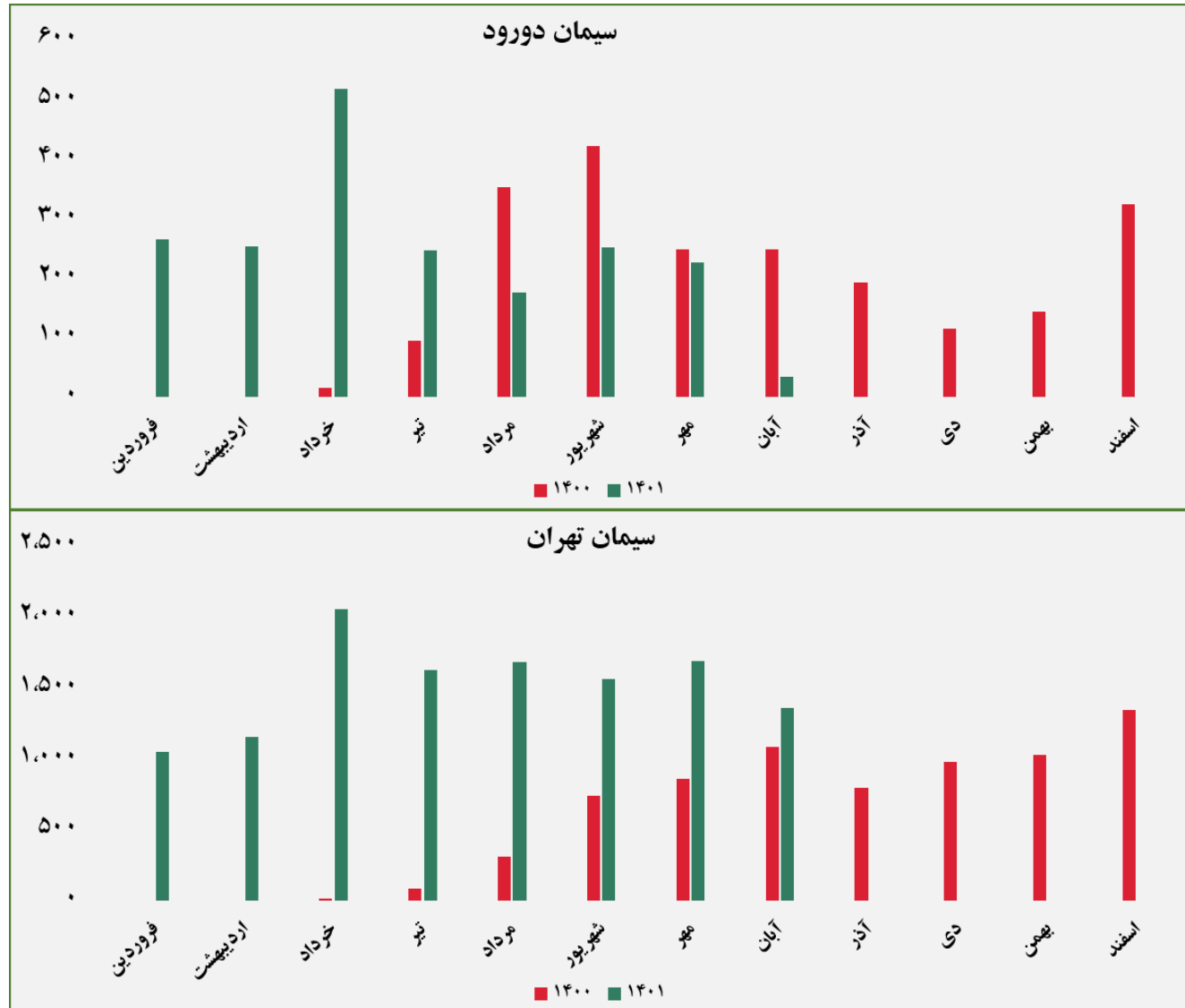
گروه مالی شهر گزارش معاملات در بورس کالا

مبلغ فروش شرکت ها برای کلیه محصولات در بورس کالا (میلیارد ریال)

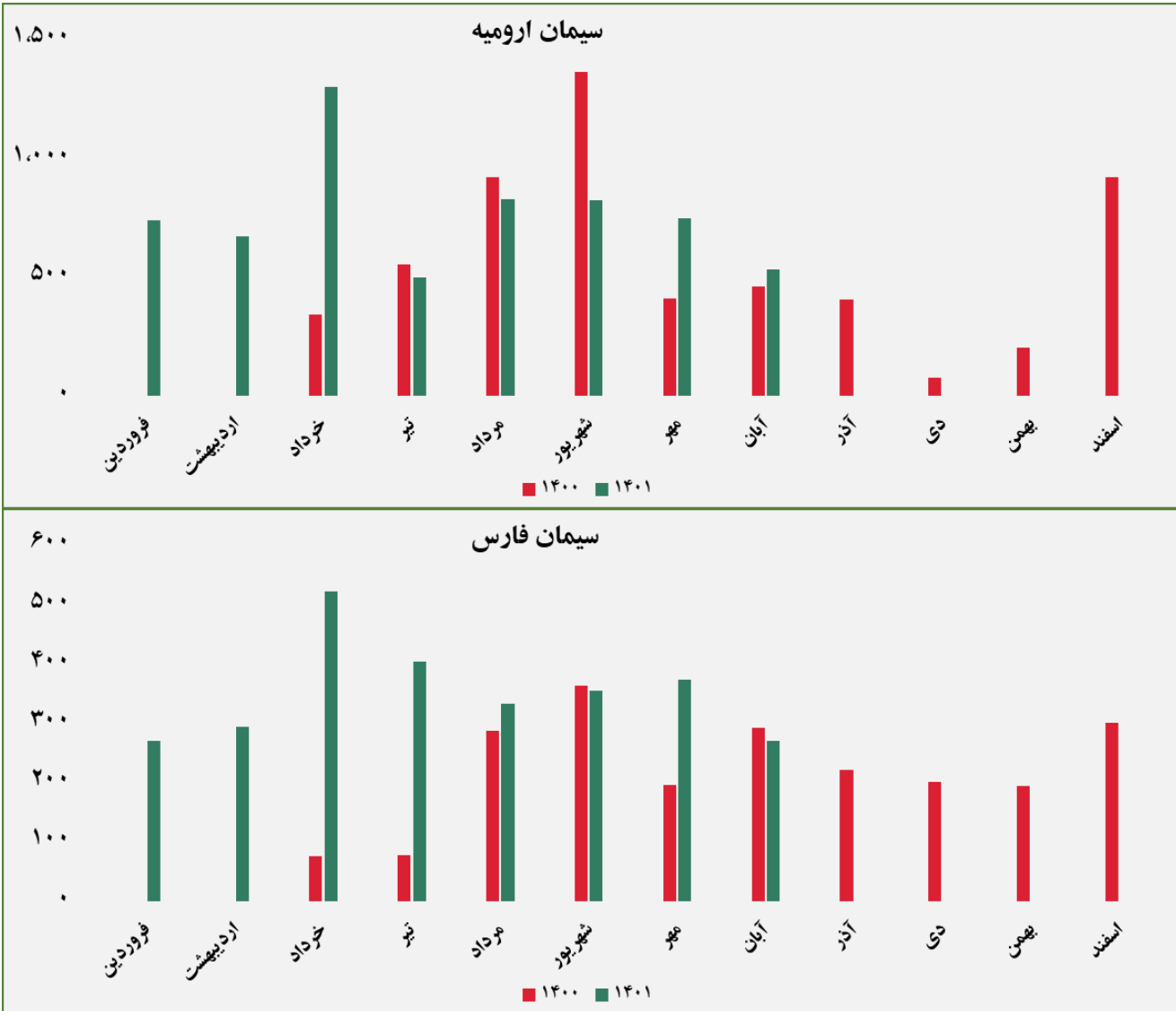


گروه مالی شهر گزارش معاملات در بورس کالا

مبلغ فروش شرکت‌ها برای کلیه محصولات در بورس کالا (میلیارد ریال)

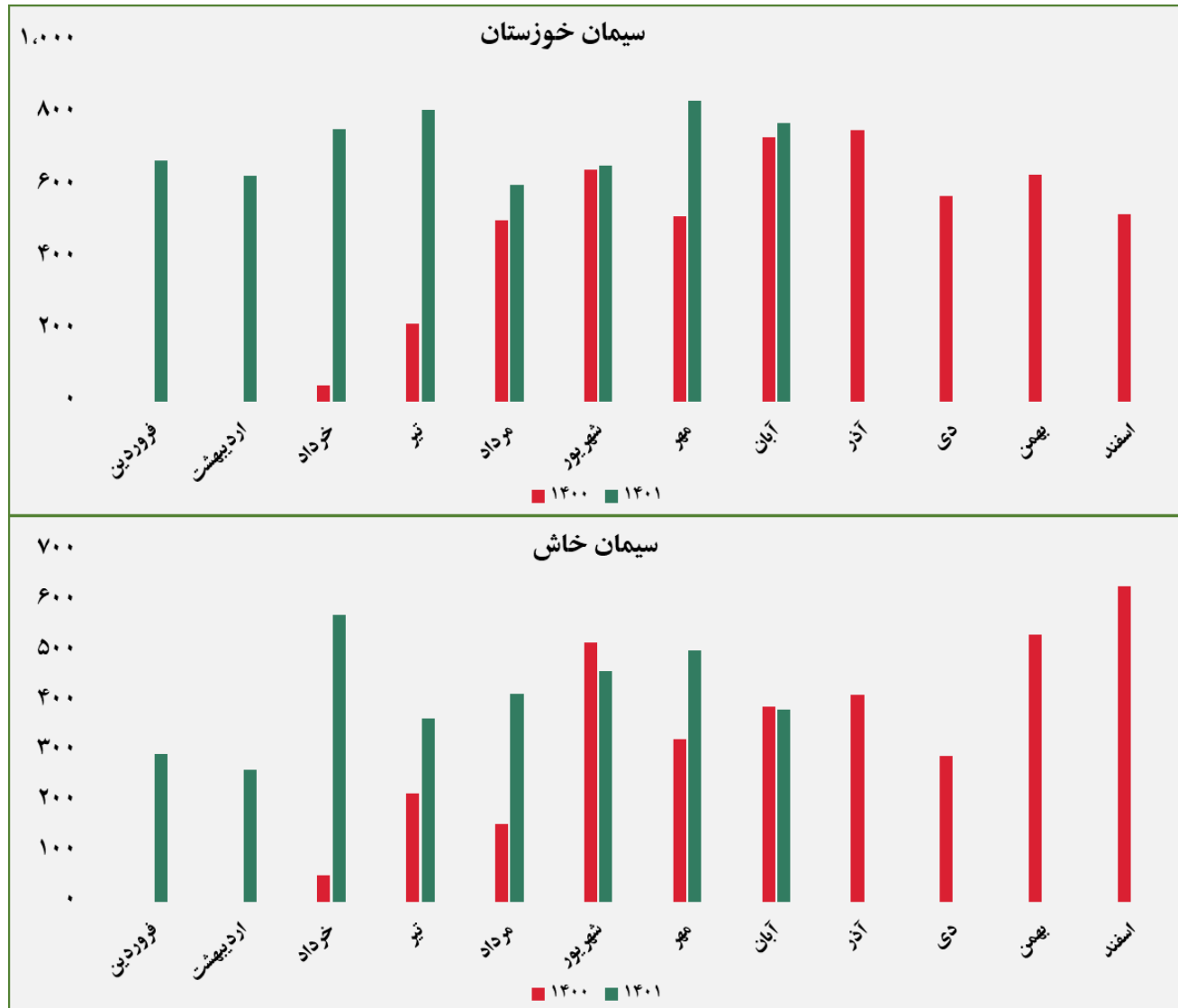


مبلغ فروش شرکت ها برای کلیه محصولات در بورس کالا (میلیارد ریال)



گروه مالی شهر گزارش معاملات در بورس کالا

مبلغ فروش شرکت ها برای کلیه محصولات در بورس کالا (میلیارد ریال)





ردیف	نام محصول	تاریخ آخرین معامله	واحد	آخرین قیمت	میانگین هفته گذشته	میانگین یک ماه گذشته	میانگین سه ماه گذشته	تغییرات آخرین قیمت نسبت به			
								هفته گذشته	ماه گذشته	سه ماه گذشته	
۱	شمش بلوم	۱۴۰۱/۰۸/۱۶	ریال/کیلوگرم	۱۳۳,۳۸۵	۱۳۲,۹۳۵	۱۲۸,۲۳۰	۱۲۶,۷۸۲	۰٪	۴۰٪	۵۲٪	
۲	ورق گرم	۱۴۰۱/۰۸/۱۶		۱۶۸,۶۴۱	۱۷۱,۲۳۶	۱۶۶,۵۸۴	۱۵۵,۳۲۵	-۲٪	۱۰٪	۸۶٪	
۳	ورق سرد	۱۴۰۱/۰۸/۱۶		۲۵۷,۶۰۰	۲۱۵,۲۷۳	۲۳۶,۳۶۷	۲۲۷,۳۸۶	۲۰٪	۹۰٪	۱۳۳٪	
۴	سبد تیر آهن مخلوط	۱۴۰۱/۰۴/۱۵		۱۵۲,۰۳۵	-	-	-	-	-	-	-
۵	کاتد مس	۱۴۰۱/۰۸/۰۸		۲,۱۳۷,۰۸۸	۲,۱۳۷,۰۸۸	۲,۲۶۵,۰۳۴	۲,۲۱۶,۴۷۵	۰٪	-۵۶٪	-۳۶٪	
۶	مفتول مسی	۱۴۰۱/۰۸/۰۲		۲,۴۵۶,۵۵۷	-	۲,۴۱۳,۰۸۱	۲,۳۱۴,۹۴۴	-	-	۱۸٪	۶۱٪
۷	شمش روی	۱۴۰۱/۰۸/۰۸		۸۰۰,۰۰۰	۸۰۰,۰۰۰	۸۰۸,۹۵۳	۸۵۱,۵۳۵	۰٪	-۱۱٪	-۶۱٪	
۸	شمش آلومینیوم	۱۴۰۱/۰۸/۱۷		۷۷۴,۷۲۴	۶۸۱,۳۵۹	۶۴۲,۲۷۳	۶۹۸,۳۵۸	۱۴٪	۲۰۶٪	۱۰۹٪	

گروه مالی شهر گزارش معاملات در بورس کالا



نام محصول	تاریخ آخرین معامله	واحد	آخرین قیمت	میانگین هفته گذشته	میانگین یک ماه گذشته	میانگین سه ماه گذشته	تغییرات آخرین قیمت نسبت به		
							هفته گذشته	ماه گذشته	سه ماه گذشته
اوره پریل	۱۴۰۱/۰۸/۱۴	ریال/کیلوگرم	۱۴۰,۰۰۰	۱۴۴,۳۵۸	۱۴۵,۸۴۰	۱۳۵,۶۹۸	-۳٪	-۴٪	۳٪
پلی وینیل کلراید	۱۴۰۱/۰۸/۱۶		۳۰۷,۴۳۲	۲۶۸,۶۰۵	۲۵۳,۰۶۴	۲۵۳,۰۵۲	۱۴٪	۲۱٪	۲۱٪
پلی اتیلن سبک خطی	۱۴۰۱/۰۸/۱۷		۲۸۷,۳۳۷	۲۶۰,۷۳۳	۲۷۴,۰۶۸	۲۷۵,۸۳۷	۱۰٪	۵٪	۴٪
ارتوزایلین	۱۴۰۱/۰۸/۱۱		۲۸۳,۲۷۶	۲۸۴,۸۸۷	۲۸۵,۴۹۳	۲۶۷,۷۶۳	-۱٪	-۱٪	۶٪
استایرن منومر	۱۴۰۱/۰۶/۱۶		۲۶۱,۵۳۲	-	-	۲۶۷,۲۸۶	-	-	-۲٪
پلی پروپیلن شیمیایی	۱۴۰۱/۰۸/۱۶		۴۷۳,۳۸۹	۴۵۴,۸۸۱	۴۴۲,۱۲۶	۳۸۱,۲۷۳	۴٪	۷٪	۲۴٪
پلی اتیلن سنگین تزریقی	۱۴۰۱/۰۸/۱۷		۲۷۶,۹۰۰	۲۵۴,۱۶۳	۲۵۰,۱۴۹	۲۳۷,۰۶۲	۹٪	۱۱٪	۱۷٪
آمونیاک	۱۴۰۱/۰۸/۱۴		۲۰۴,۸۱۶	۲۰۷,۸۰۰	۲۱۰,۱۰۷	۲۰۵,۶۴۰	-۱٪	-۳٪	۰٪
پلی اتیلن سنگین فیلم	۱۴۰۱/۰۸/۱۷		۲۲۳,۰۷۱	۲۲۵,۱۰۷	۲۳۴,۷۸۱	۲۳۵,۰۸۶	-۱٪	-۵٪	-۵٪
لوب کات سنگین	۱۴۰۱/۰۸/۱۷		۱۱۳,۰۰۰	۱۰۷,۵۸۰	۱۱۲,۰۶۵	۱۲۵,۶۵۰	۵٪	۱٪	-۱۰٪
لوب کات سبک	۱۴۰۱/۰۸/۱۷		۱۱۷,۰۰۰	۱۱۰,۳۸۶	۱۱۵,۵۲۱	۱۲۹,۸۱۹	۶٪	۱٪	-۱۰٪

گروه مالی شهر گزارش معاملات در بورس کالا