



گروه مالی شهر
SHAHR FINANCIAL GROUP

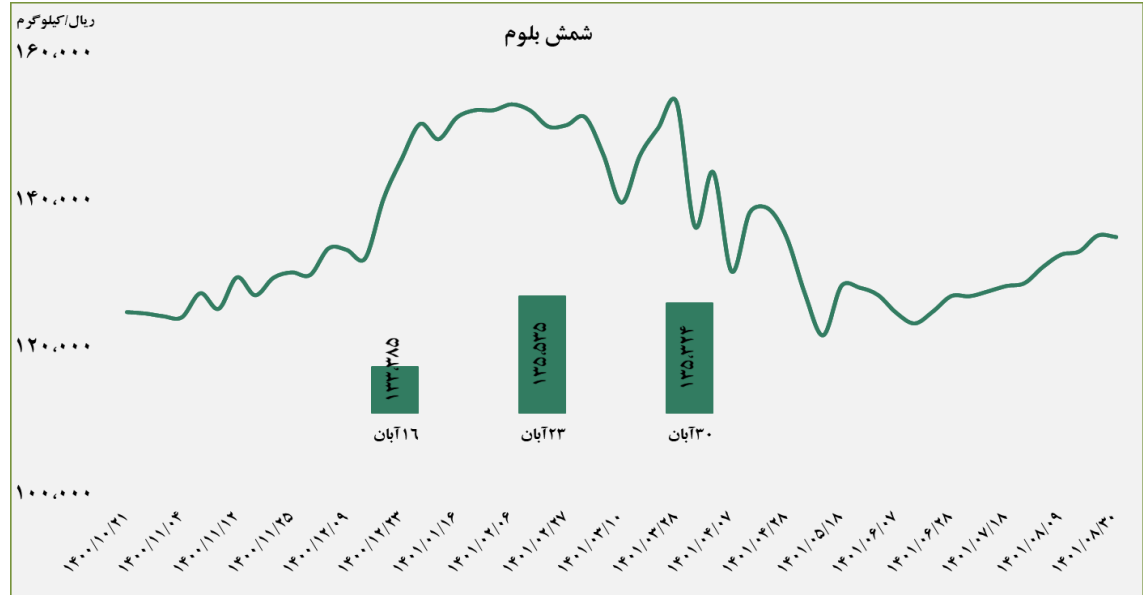
گزارش معاملات در بورس کالا

۱۴۰۱/۰۹/۰۱

www.sfg.ir - info@sfg.ir

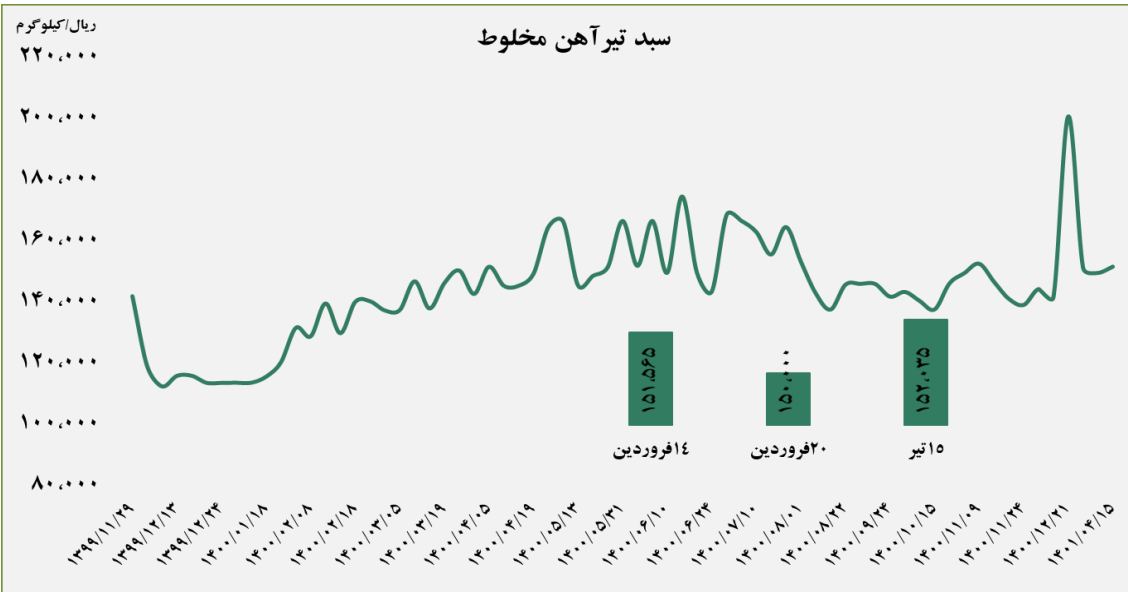
■ عرضه کننده:

آهن و فولاد ارفع - ذوب آهن اصفهان - مجتمع فولاد خراسان -
 مجتمع ذوب آهن فولاد خزر - فولاد کاوه جنوب کیش -
 فولاد کویر دامغان



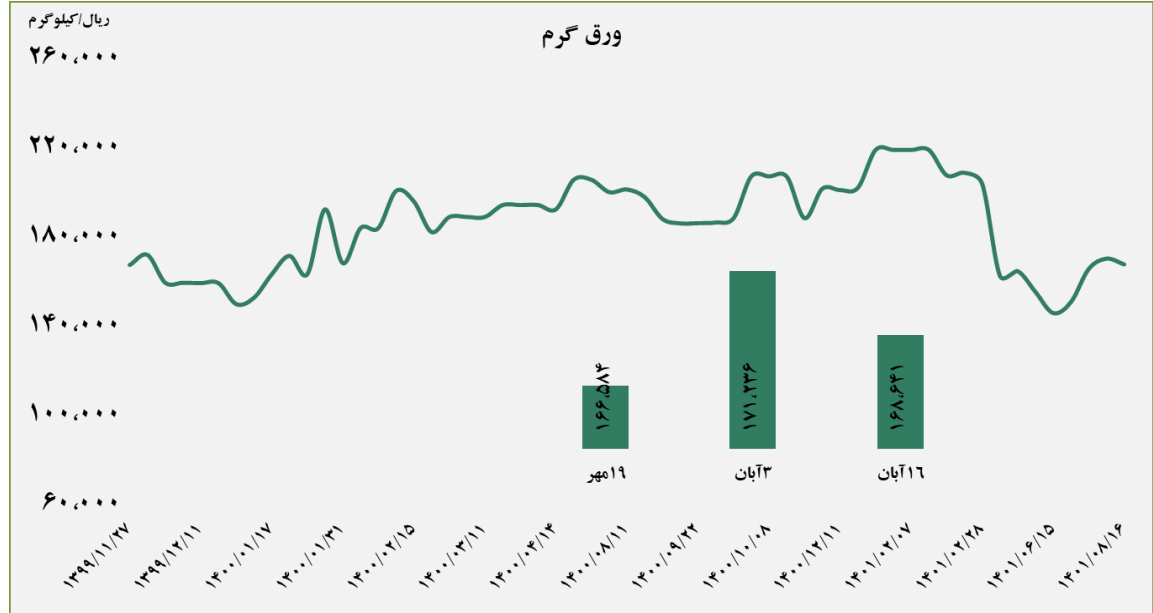
■ عرضه کننده:

ذوب آهن اصفهان - مجتمع فولاد ظفر بناب



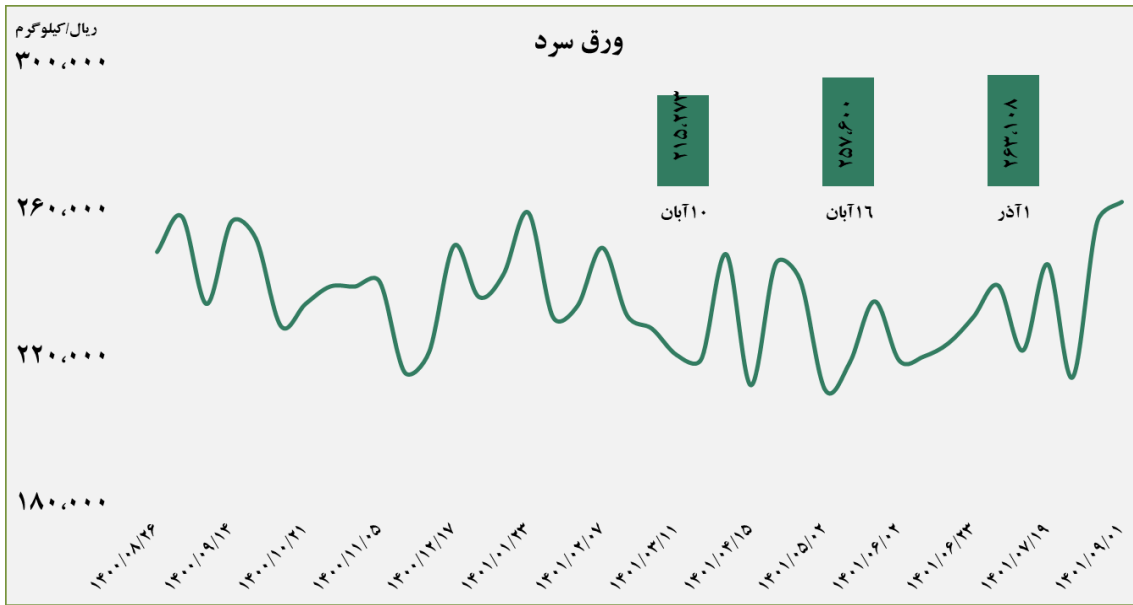
■ عرضه کننده:

فولاد مبارکه اصفهان - نورد و تولید قطعات فولادی



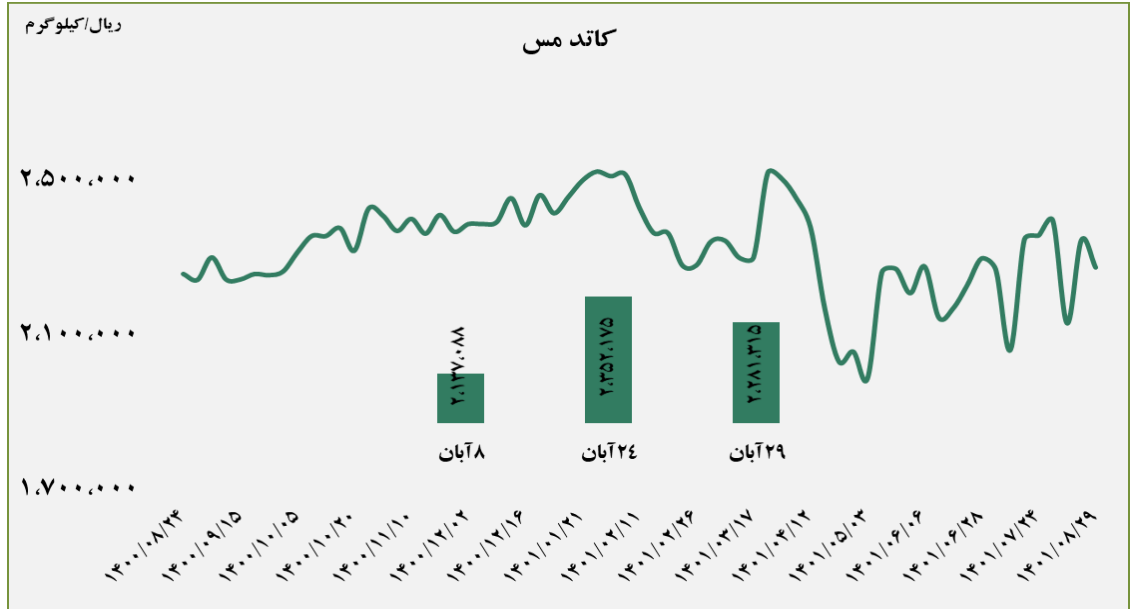
■ عرضه کننده:

فولاد مبارکه اصفهان - فولاد غرب آسیا - صنایع هفت الماس

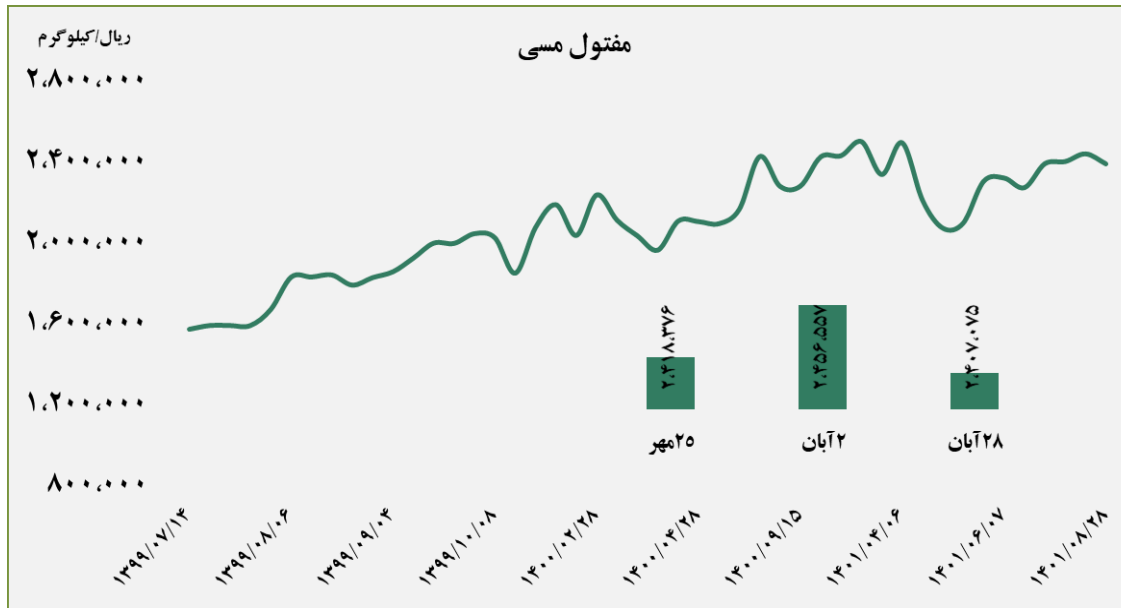


■ عرضه کننده:

شرکت ملی صنایع مس ایران - فرآوری مس درخشان
تخت گنبد



مفتول مسی

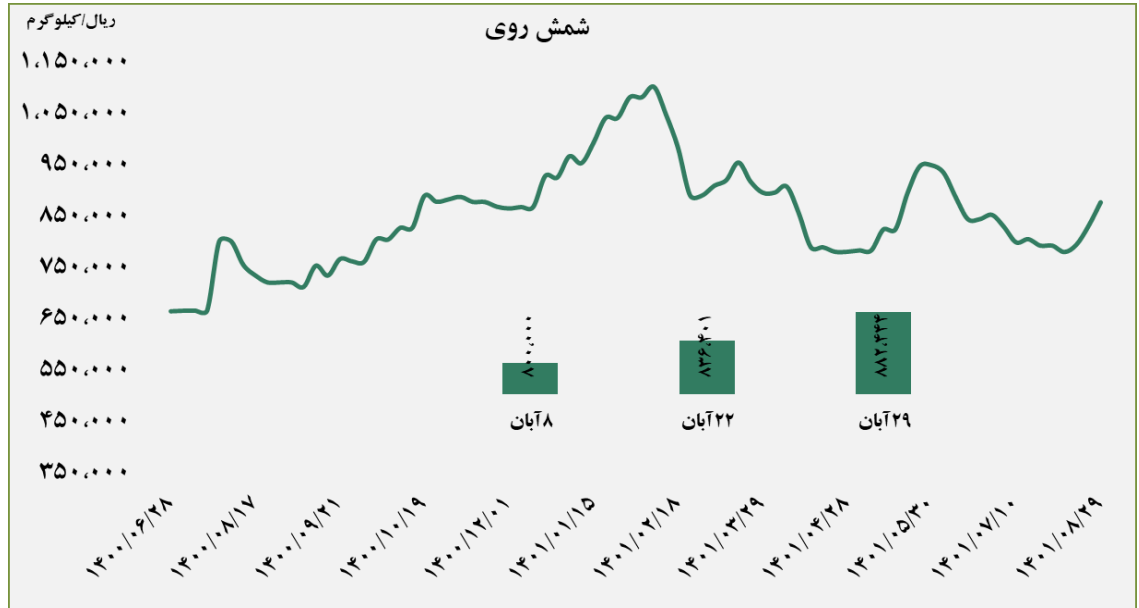


■ عرضه کننده:

صنایع تولیدی دنیای مس کاشان - گیل راد شمال -
شرکت ملی صنایع مس ایران

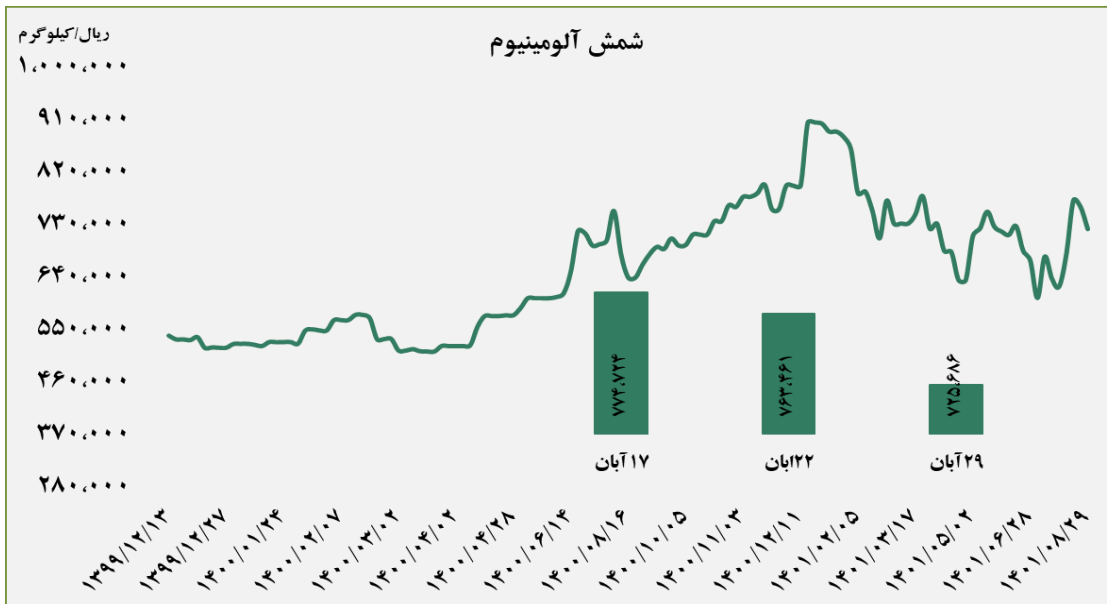
■ عرضه کننده:

ملی سرب و روی ایران - سپنتا روی - تولیدی روی بندر عباس - ذوب احیای روی قشم - گسترش صنایع روی ایرانیان - فرآوری مواد معدنی ایران



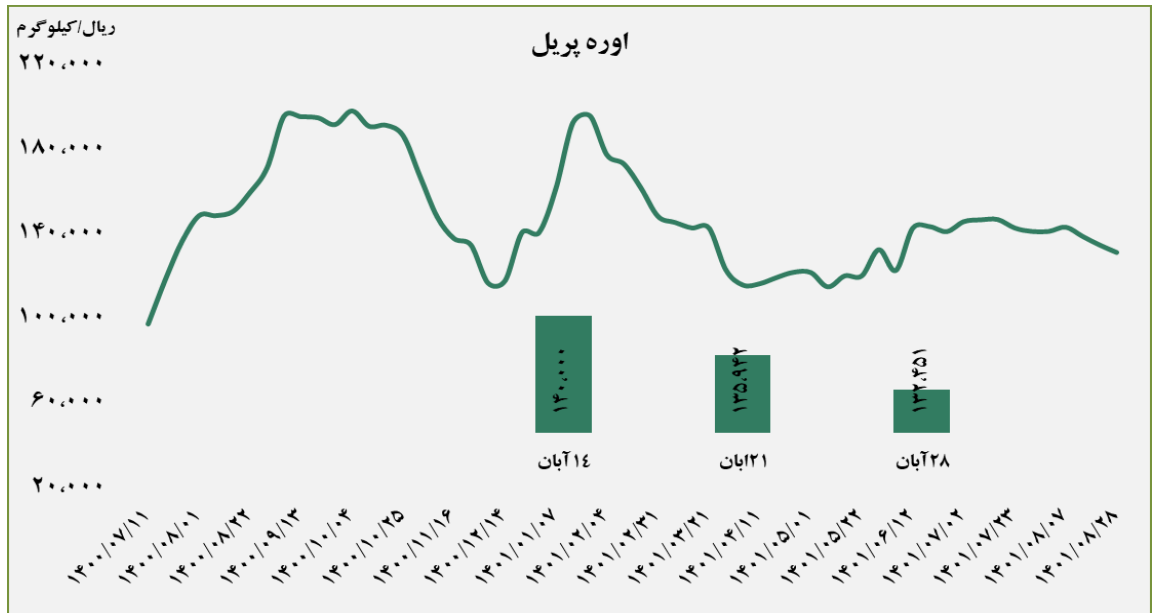
■ عرضه کننده:

آلومینیوم ایران - مجتمع صنایع آلومینیوم جنوب - آلومینیوم المهدی - آلومینای ایران

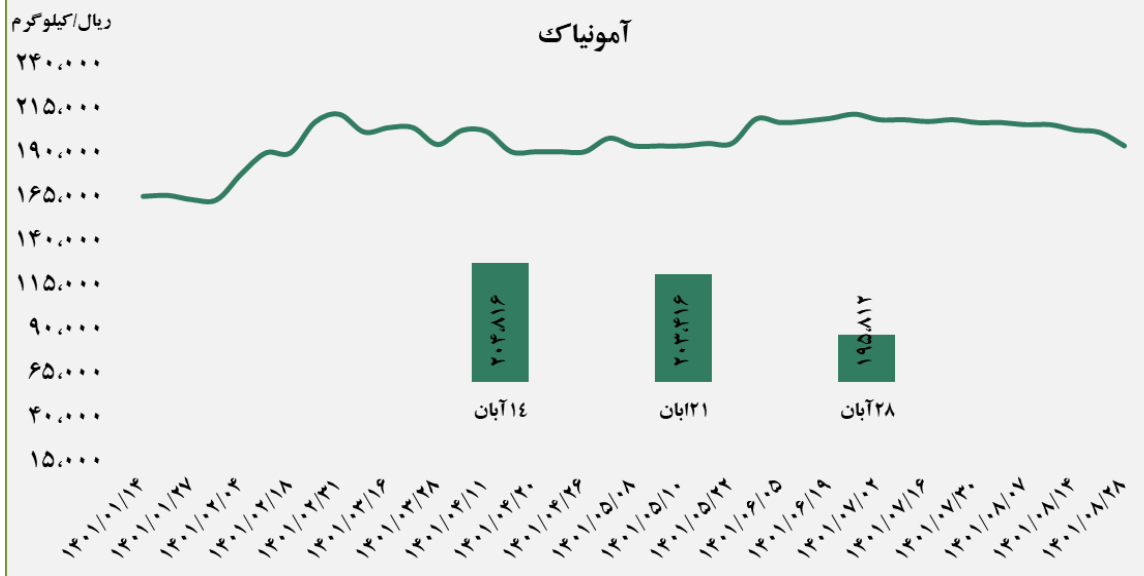


■ عرضه کننده:

پتروشیمی خراسان - پتروشیمی شیراز - پتروشیمی پردیس - پتروشیمی کرمانشاه - پتروشیمی رازی



آمونیاک

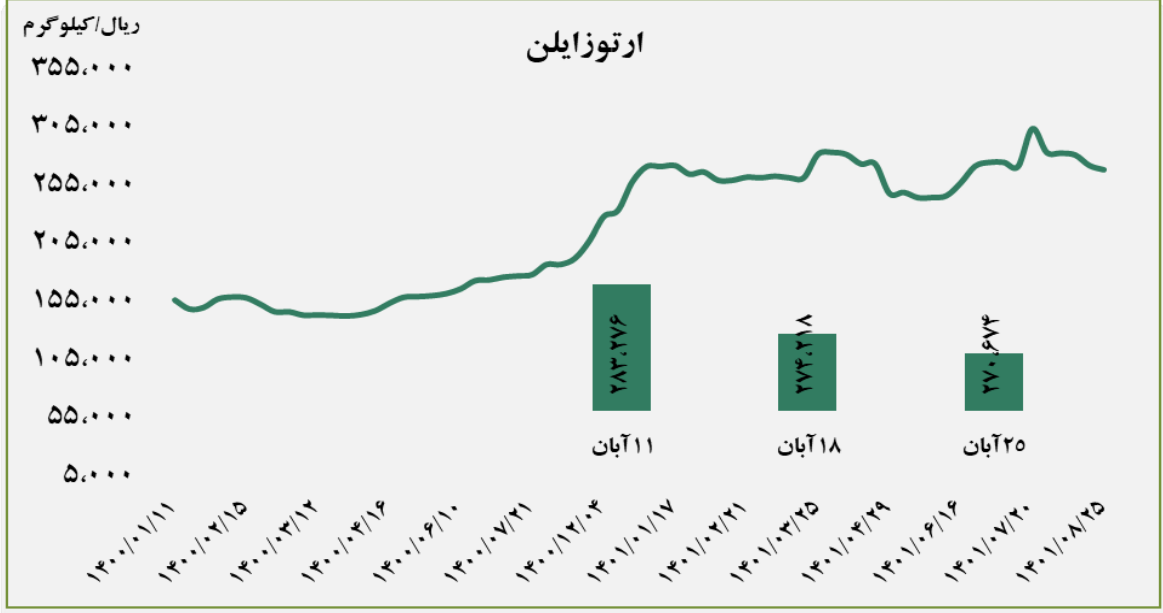


■ عرضه کننده:

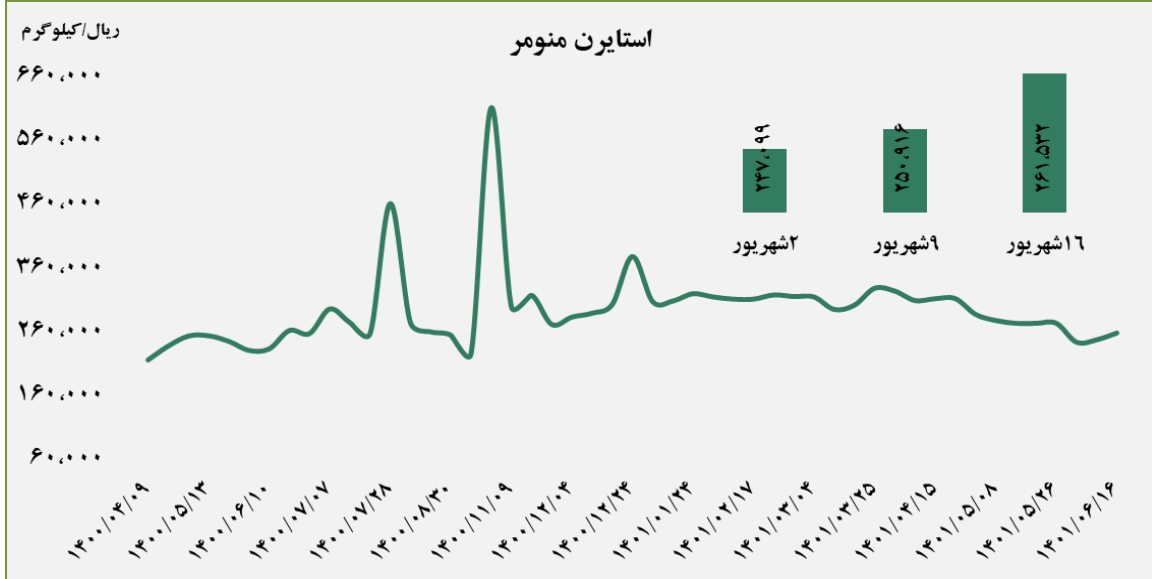
پتروشیمی خراسان - پتروشیمی شیراز

■ عرضه کننده:

پتروشیمی برزویه



استایرن منومر



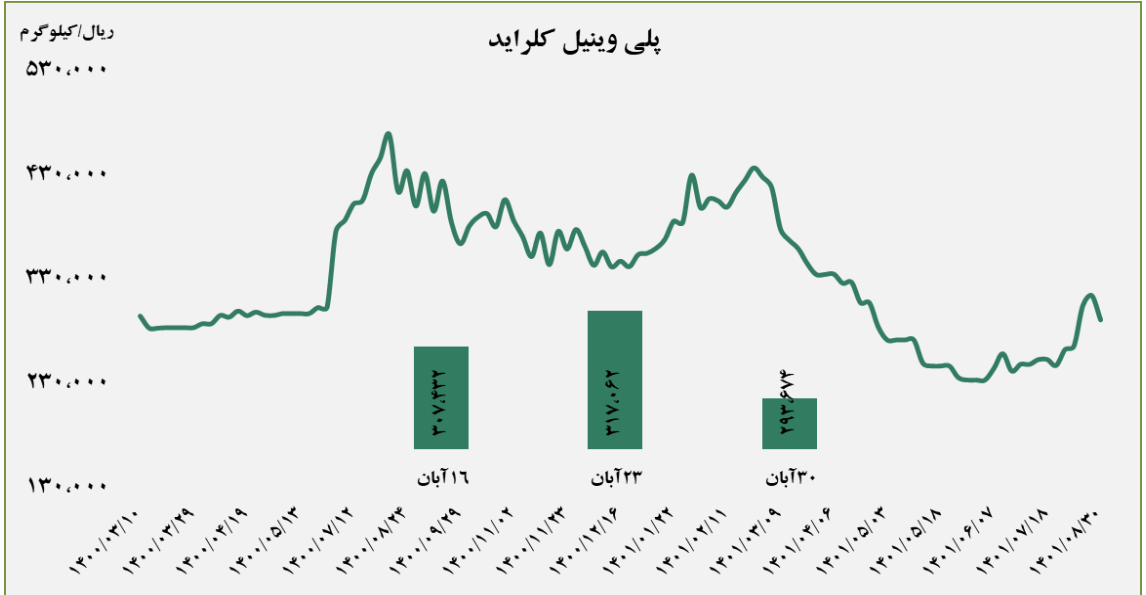
■ عرضه کننده:

پتروشیمی پارس

گروه مالی شهر گزارش معاملات در بورس کالا

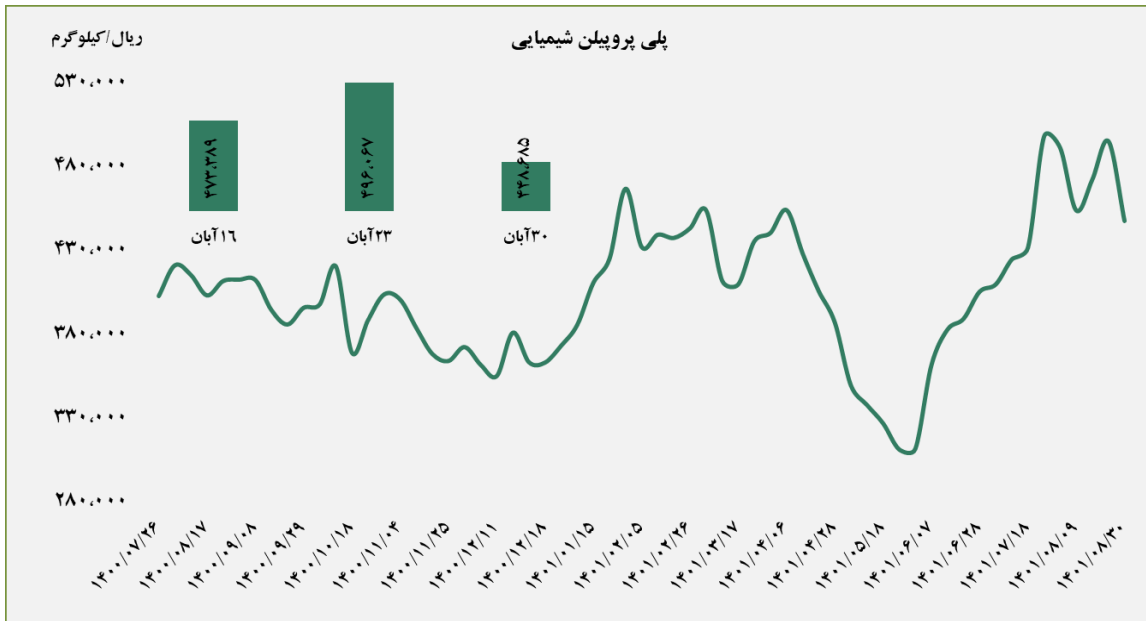
■ عرضه کننده:

پتروشیمی غدیر - پتروشیمی آبادان - پتروشیمی بندر امام - پتروشیمی اروند



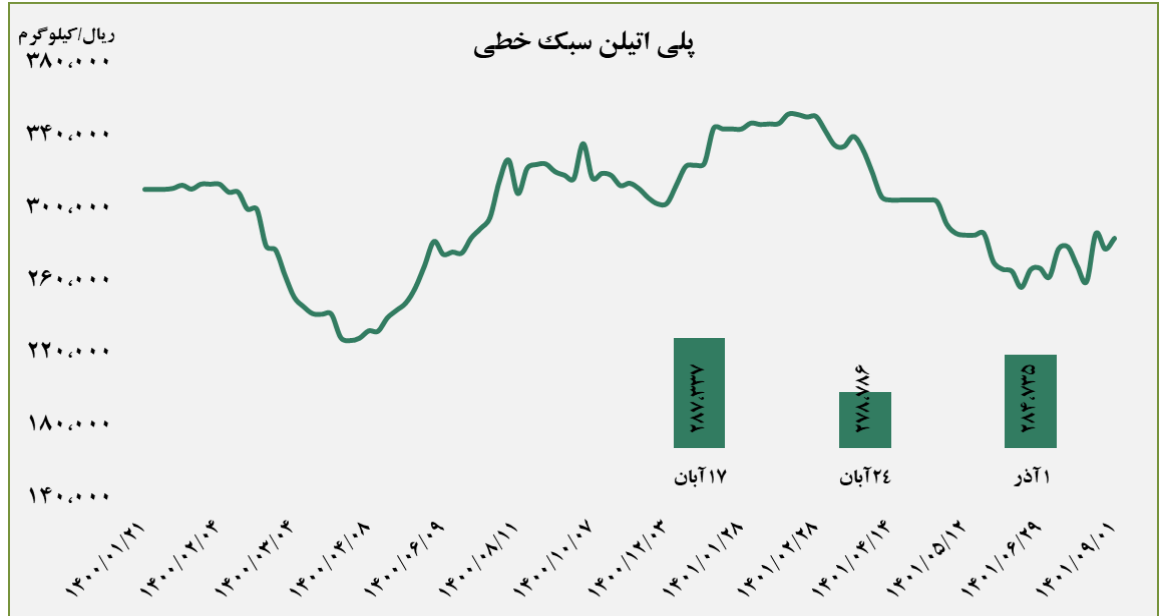
■ عرضه کننده:

پتروشیمی مارون - پلی پروپیلن جم - نویر زرشیمی - پتروشیمی رجال - پتروشیمی سازند

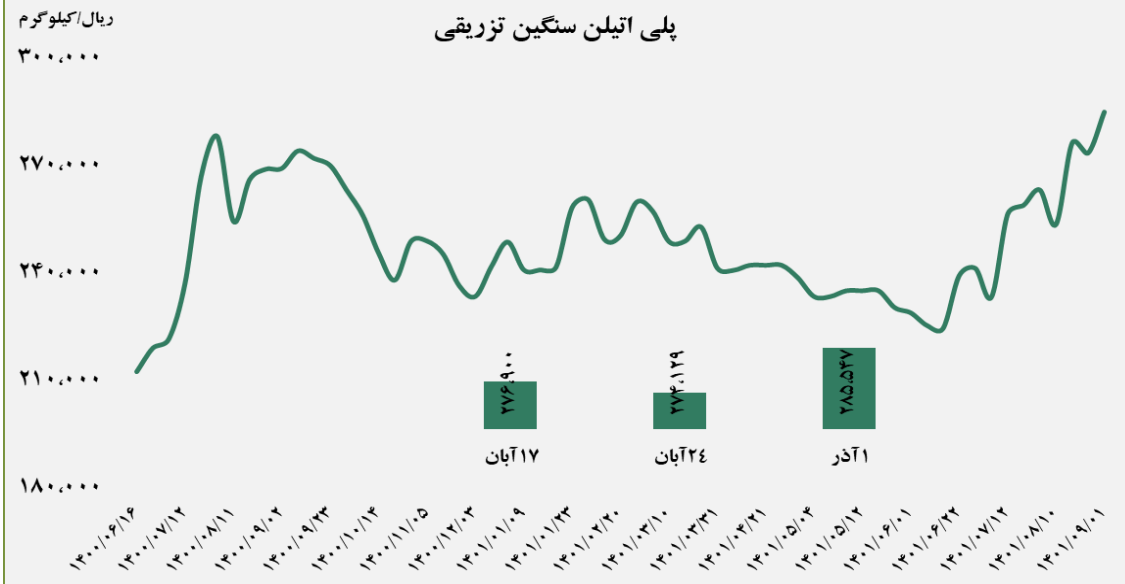


■ عرضه کننده:

پتروشیمی شازند - پتروشیمی مهاباد - پتروشیمی امیر کبیر
- پتروشیمی جم



پلی اتیلن سنگین تزریقی

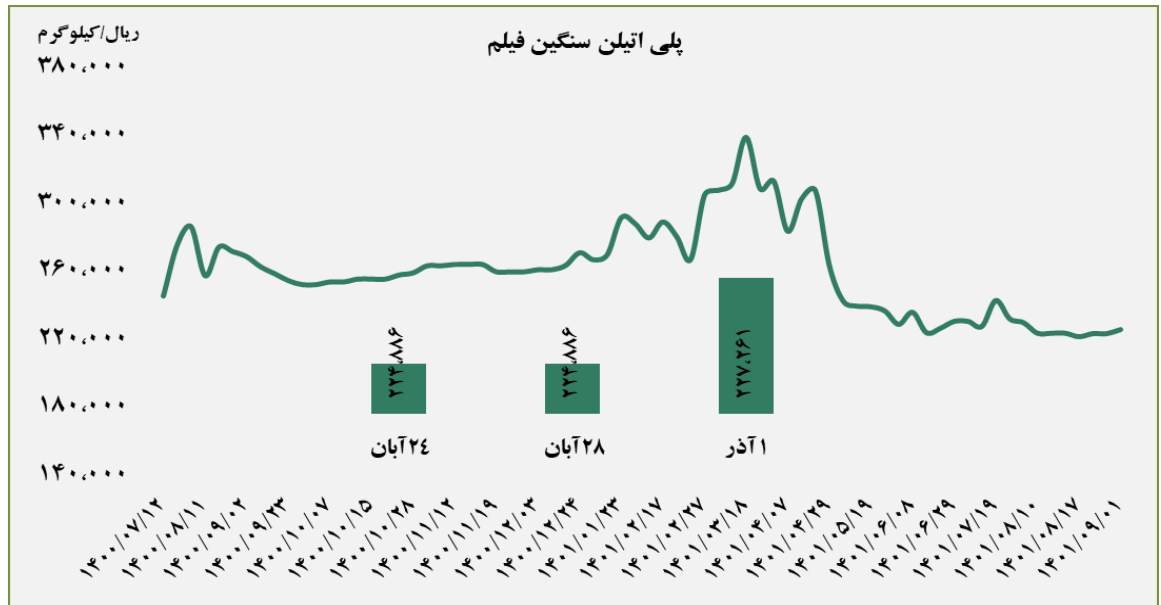


■ عرضه کننده:

پتروشیمی لرستان - پتروشیمی بندر امام - پتروشیمی جم
- پتروشیمی تبریز

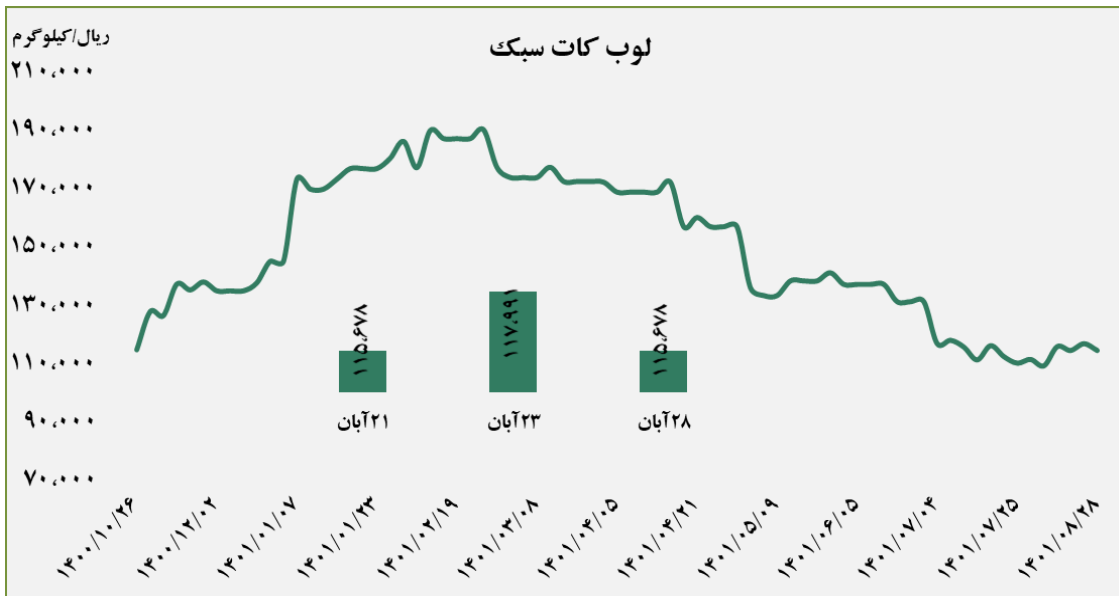
■ عرضه کننده:

پتروشیمی آریا ساسول - پتروشیمی مهر - پتروشیمی ایلام
- پتروشیمی مارون



■ عرضه کننده:

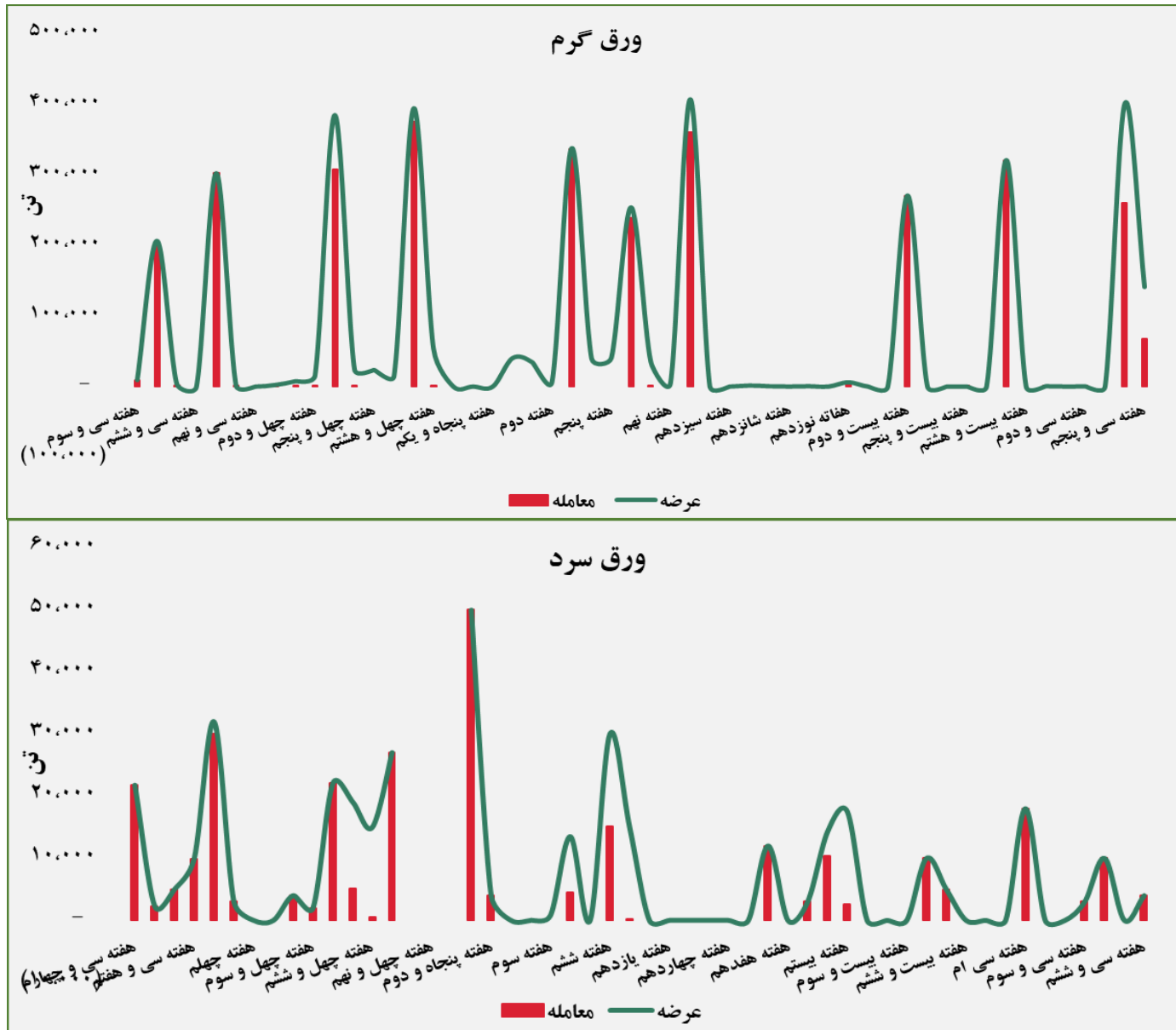
پالایش نفت بندر عباس - پالایش نفت اصفهان - پالایش نفت تهران - پالایش نفت تبریز - پالایش نفت آبادان



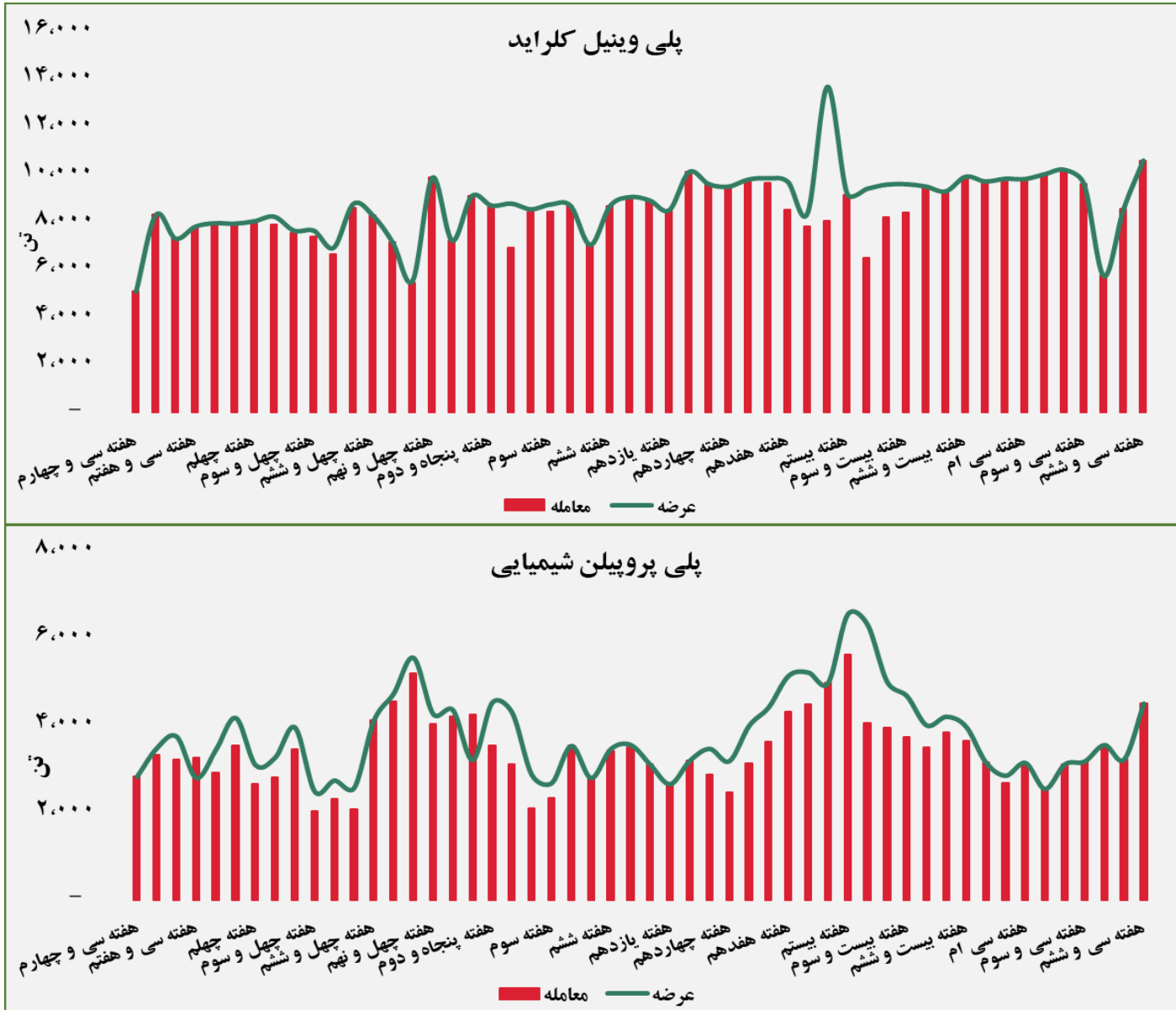
حجم عرضه و معامله هفتگی در بورس کالا (سال ۱۴۰۱)



گروه مالی شهر گزارش معاملات در بورس کالا



گروه مالی شهر گزارش معاملات در بورس کالا



مبلغ فروش شرکت ها برای کلیه محصولات در بورس کالا (میلیارد ریال)



گروه مالی شهر گزارش معاملات در بورس کالا

مبلغ فروش شرکت ها برای کلیه محصولات در بورس کالا (میلیارد ریال)



گروه مالی شهر گزارش معاملات در بورس کالا

مبلغ فروش شرکت ها برای کلیه محصولات در بورس کالا (میلیارد ریال)



گروه مالی شهر گزارش معاملات در بورس کالا

مبلغ فروش شرکت ها برای کلیه محصولات در بورس کالا (میلیارد ریال)



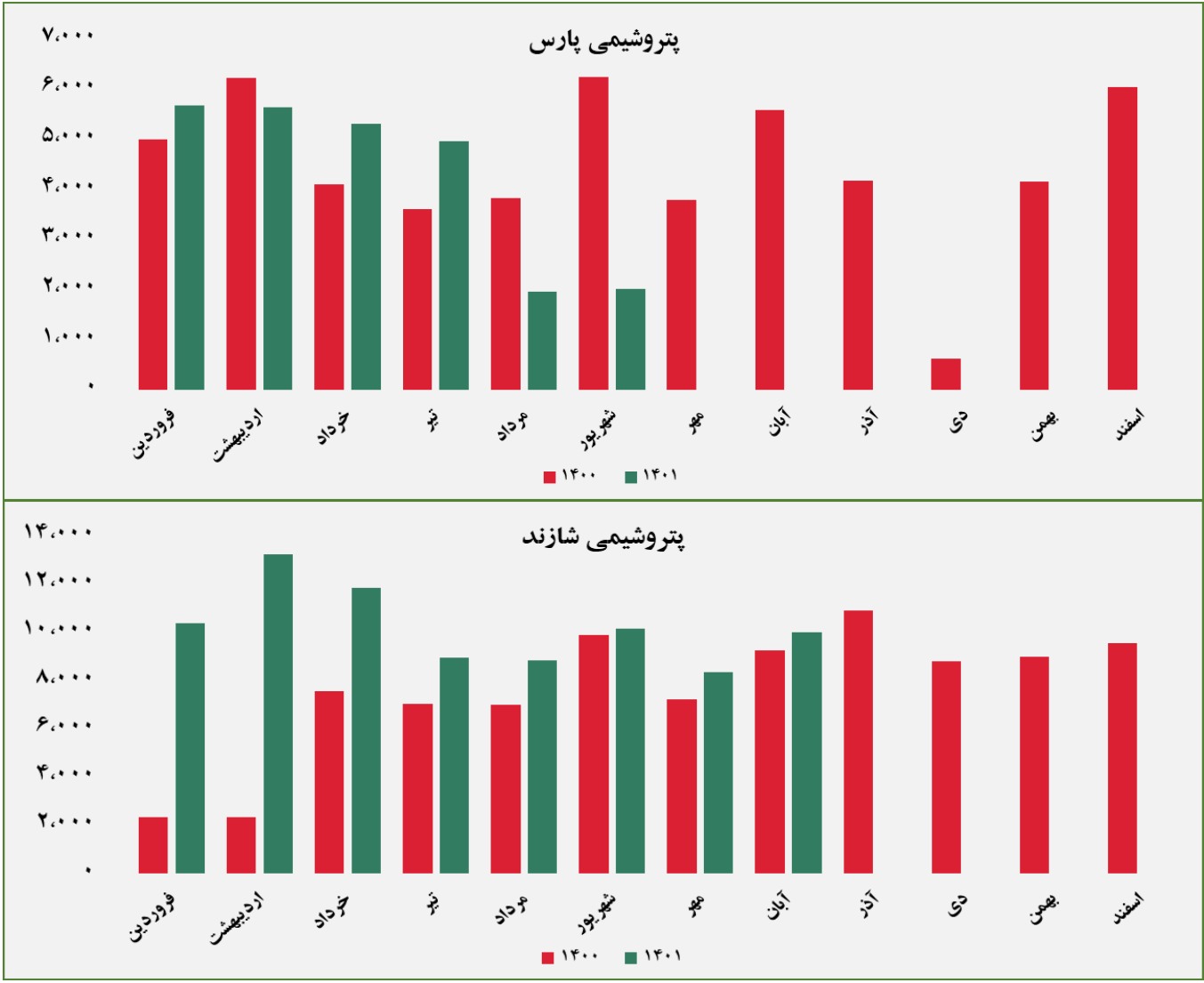
گروه مالی شهر گزارش معاملات در بورس کالا

مبلغ فروش شرکت ها برای کلیه محصولات در بورس کالا (میلیارد ریال)



گروه مالی شهر گزارش معاملات در بورس کالا

مبلغ فروش شرکت ها برای کلیه محصولات در بورس کالا (میلیارد ریال)



گروه مالی شهر گزارش معاملات در بورس کالا

مبلغ فروش شرکت ها برای کلیه محصولات در بورس کالا (میلیارد ریال)



گروه مالی شهر گزارش معاملات در بورس کالا

مبلغ فروش شرکت ها برای کلیه محصولات در بورس کالا (میلیارد ریال)



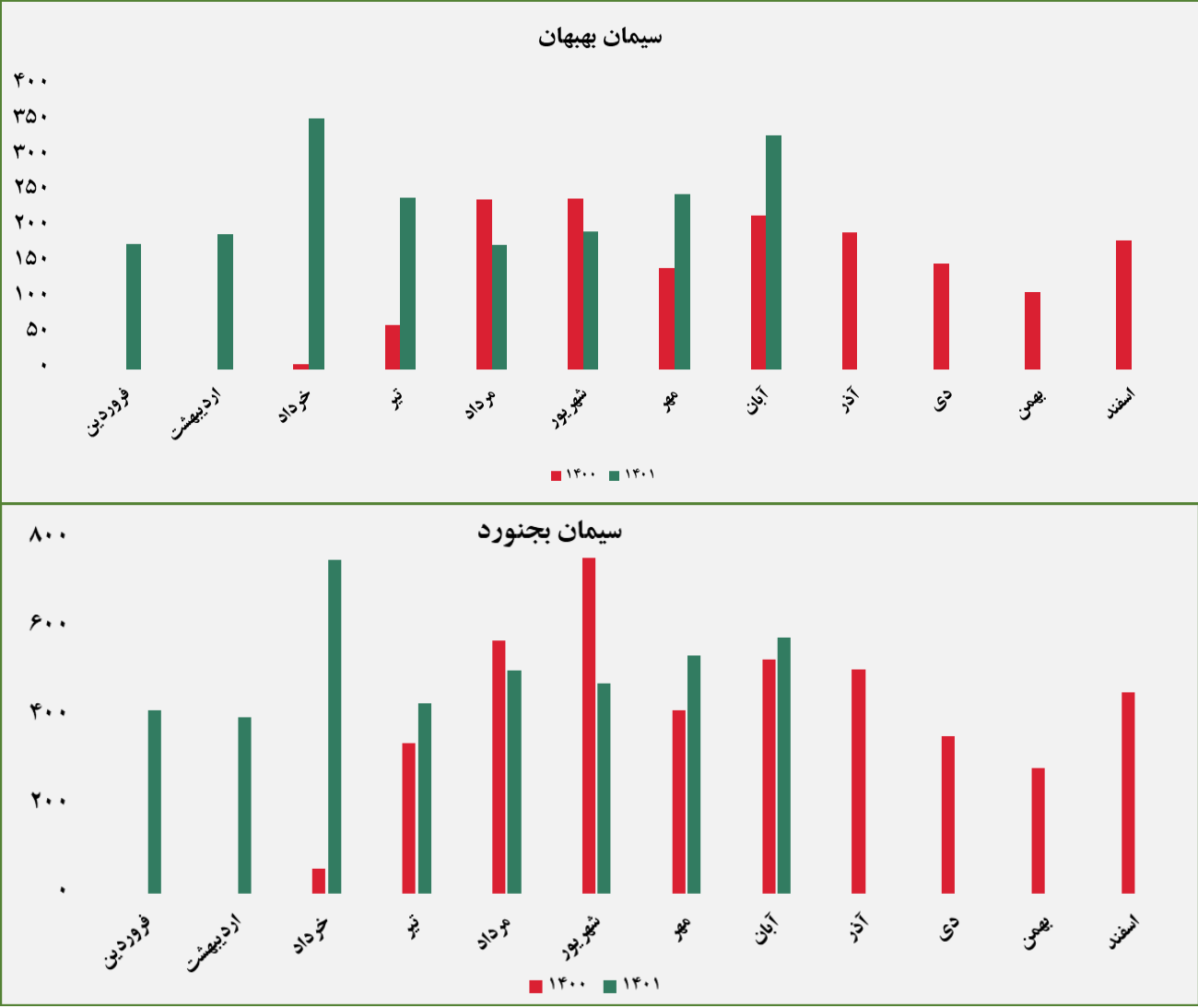
گروه مالی شهر گزارش معاملات در بورس کالا

مبلغ فروش شرکت ها برای کلیه محصولات در بورس کالا (میلیارد ریال)



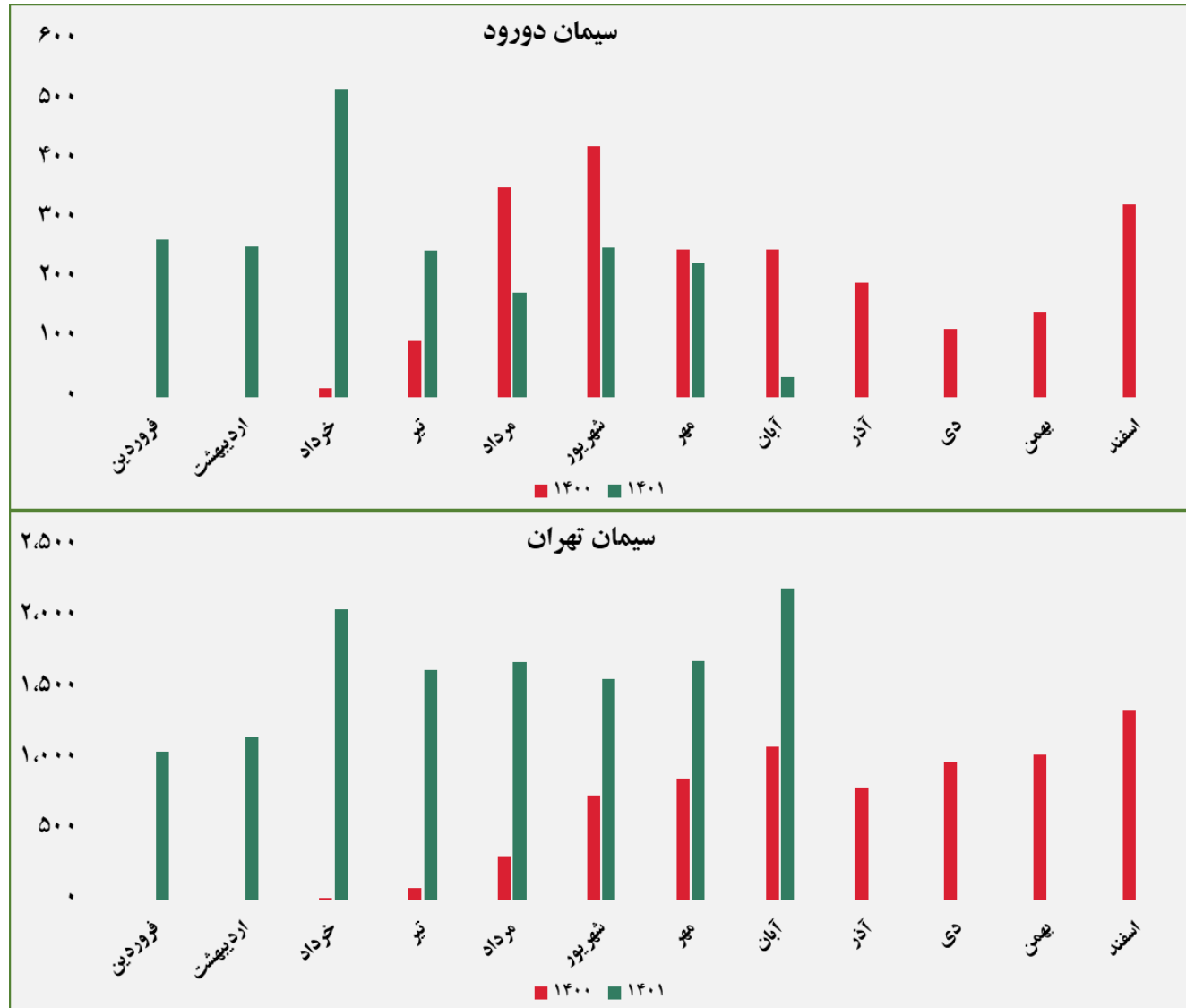
گروه مالی شهر گزارش معاملات در بورس کالا

مبلغ فروش شرکت ها برای کلیه محصولات در بورس کالا (میلیارد ریال)

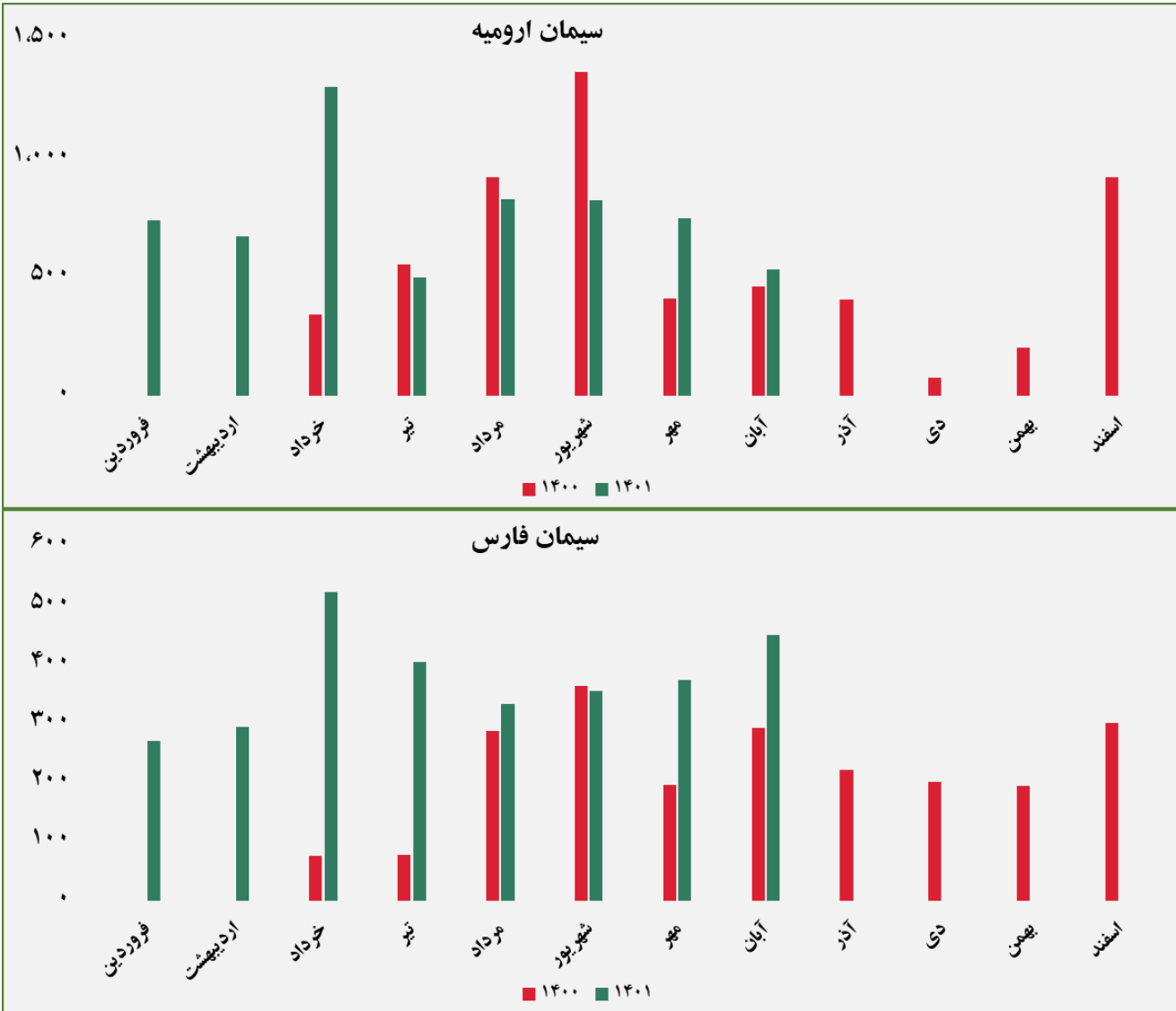


گروه مالی شهر گزارش معاملات در بورس کالا

مبلغ فروش شرکت‌ها برای کلیه محصولات در بورس کالا (میلیارد ریال)

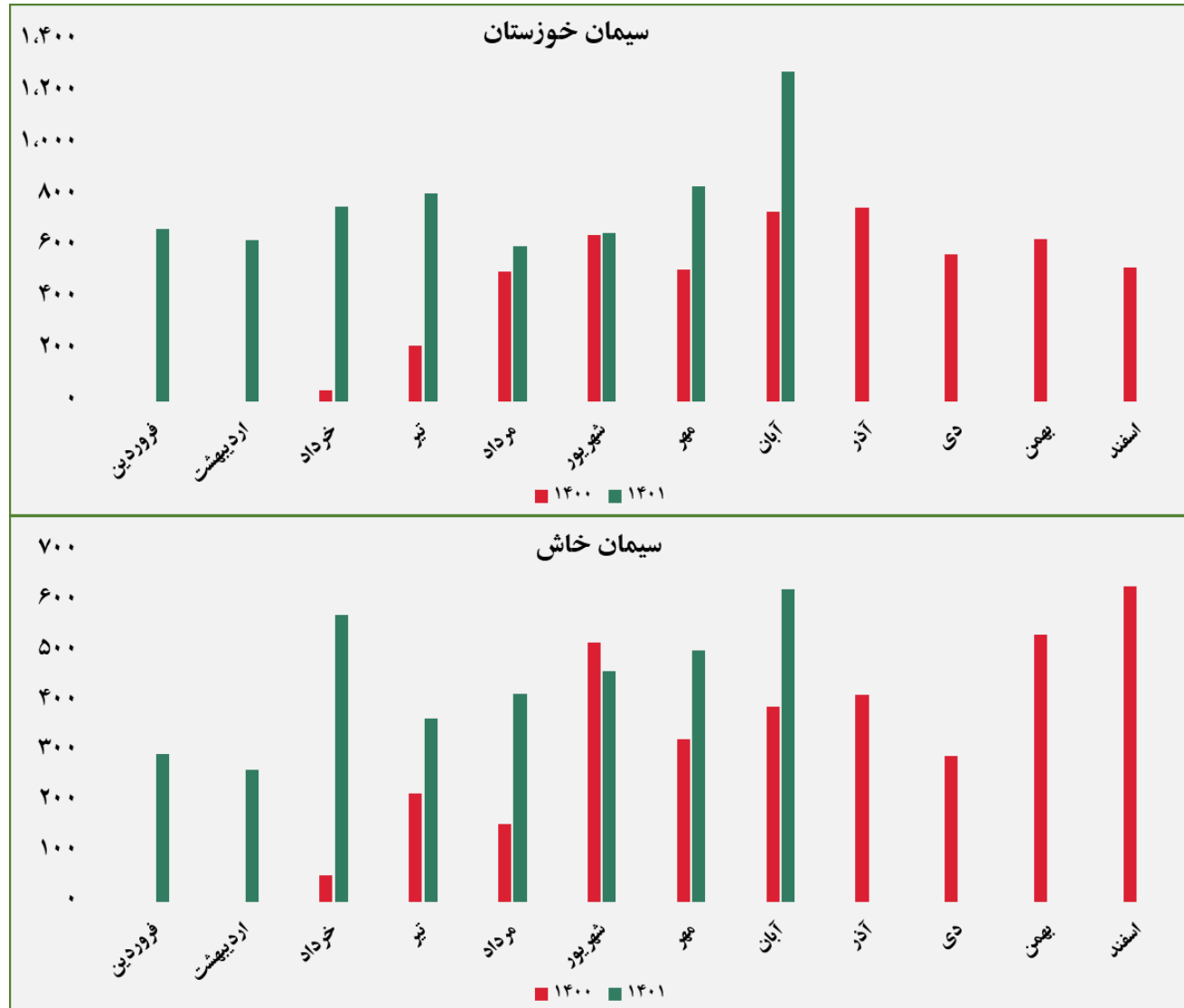


مبلغ فروش شرکت ها برای کلیه محصولات در بورس کالا (میلیارد ریال)



گروه مالی شهر گزارش معاملات در بورس کالا

مبلغ فروش شرکت‌ها برای کلیه محصولات در بورس کالا (میلیارد ریال)





ردیف	نام محصول	تاریخ آخرین معامله	واحد	آخرین قیمت	میانگین هفته گذشته	میانگین یک ماه گذشته	میانگین سه ماه گذشته	تغییرات آخرین قیمت نسبت به			
								سه ماه گذشته	ماه گذشته	هفته گذشته	
۱	شمش بلوم	۱۴۰۱/۰۸/۳۰	ریال/کیلوگرم	۱۳۵,۳۲۴	۱۳۵,۵۳۵	۱۲۸,۲۳۰	۱۲۶,۷۸۲	۰٪	۵.۵٪	۶.۷٪	
۲	ورق گرم	۱۴۰۱/۰۸/۱۶		۱۶۸,۶۴۱	-	۱۶۶,۵۸۴	۱۵۵,۳۲۵	-	۱.۲٪	۸.۶٪	
۳	ورق سرد	۱۴۰۱/۰۹/۰۱		۲۶۳,۱۰۸	۲۵۷,۶۰۰	۲۳۶,۳۶۷	۲۲۷,۳۸۶	۲٪	۱۱.۳٪	۱۵.۷٪	
۴	سبد تیرآهن مخلوط	۱۴۰۱/۰۴/۱۵		۱۵۲,۰۳۵	-	-	-	-	-	-	-
۵	کاتد مس	۱۴۰۱/۰۸/۲۹		۲,۲۸۱,۳۱۵	۲,۳۵۲,۱۷۵	۲,۲۶۵,۰۳۴	۲,۲۱۶,۴۷۵	-۳٪	۰.۷٪	۲.۹٪	
۶	مفتول مسی	۱۴۰۱/۰۸/۲۸		۲,۴۰۷,۰۷۵	-	۲,۴۱۳,۰۸۱	۲,۳۱۴,۹۴۴	-	-۰.۲٪	۴.۰٪	
۷	شمش روی	۱۴۰۱/۰۸/۲۹		۸۸۲,۴۴۴	۸۳۶,۴۰۱	۸۰۸,۹۵۳	۸۵۱,۵۳۵	۶٪	۹.۱٪	۳.۶٪	
۸	شمش آلومینیوم	۱۴۰۱/۰۸/۲۹		۷۲۵,۶۸۶	۷۶۳,۴۶۱	۶۴۲,۲۷۳	۶۹۸,۳۵۸	-۵٪	۱۳.۰٪	۳.۹٪	

گروه مالی شهر گزارش معاملات در بورس کالا



ردیف	نام محصول	تاریخ آخرین معامله	واحد	آخرین قیمت	میانگین هفته گذشته	میانگین یک ماه گذشته	میانگین سه ماه گذشته	تغیرات آخرین قیمت نسبت به		
								هفته گذشته	ماه گذشته	سه ماه گذشته
۱	اوره پریل	۱۴۰۱/۰۸/۲۸	ریال/کیلوگرم	۱۳۲,۴۵۱	۱۳۵,۹۴۲	۱۴۵,۸۴۰	۱۳۵,۶۹۸	-۳٪	-۹٪	-۲٪
۲	پلی وینیل کلراید	۱۴۰۱/۰۸/۳۰		۲۹۳,۶۷۴	۳۱۷,۰۶۲	۲۵۳,۰۶۴	۲۵۳,۰۵۲	-۷٪	۱۶٪	۱۶٪
۳	پلی اتیلن سبک خطی	۱۴۰۱/۰۹/۰۱		۲۸۴,۷۳۵	۲۷۸,۷۸۶	۲۷۴,۰۶۸	۲۷۵,۸۳۷	۲٪	۴٪	۳٪
۴	ارتوزایلین	۱۴۰۱/۰۸/۲۵		۲۷۰,۶۷۴	۲۷۴,۲۱۸	۲۸۵,۴۹۳	۲۶۷,۷۶۳	-۱٪	-۵٪	۱٪
۵	استایرن منومر	۱۴۰۱/۰۶/۱۶		۲۶۱,۵۳۲	-	-	۲۶۷,۲۸۶	-	-	-۲٪
۶	پلی پروپیلن شیمیایی	۱۴۰۱/۰۸/۳۰		۴۴۸,۶۸۵	۴۹۶,۰۶۷	۴۴۲,۱۲۶	۳۸۱,۲۷۳	-۱۰٪	۱٪	۱۸٪
۷	پلی اتیلن سنگین تزریقی	۱۴۰۱/۰۹/۰۱		۲۸۵,۵۴۷	۲۷۴,۱۲۹	۲۵۰,۱۴۹	۲۳۷,۰۶۲	۴٪	۱۴٪	۲۰٪
۸	آمونیاک	۱۴۰۱/۰۸/۲۸		۱۹۵,۸۱۲	۲۰۳,۴۱۶	۲۱۰,۱۰۷	۲۰۵,۶۴۰	-۴٪	-۷٪	-۵٪
۹	پلی اتیلن سنگین فیلم	۱۴۰۱/۰۹/۰۱		۲۲۷,۲۶۱	۲۲۴,۸۸۶	۲۳۴,۷۸۱	۲۳۵,۰۸۶	۱٪	-۳٪	-۳٪
۱۰	لوب کات سنگین	۱۴۰۱/۰۸/۲۹		۱۱۲,۷۳۷	۱۱۲,۷۳۷	۱۱۲,۰۶۵	۱۲۵,۶۵۰	۰٪	۱٪	-۱۰٪
۱۱	لوب کات سبک	۱۴۰۱/۰۸/۲۳		۱۱۵,۶۷۸	۱۱۷,۹۹۱	۱۱۵,۵۲۱	۱۲۹,۸۱۹	-۲٪	۰٪	-۱۱٪

گروه مالی شهر گزارش معاملات در بورس کالا