



**گروه مالی شهر**  
SHAHR FINANCIAL GROUP

# گزارش روزانه تحلیل بازار

معاونت سرمایه گذاری و توسعه

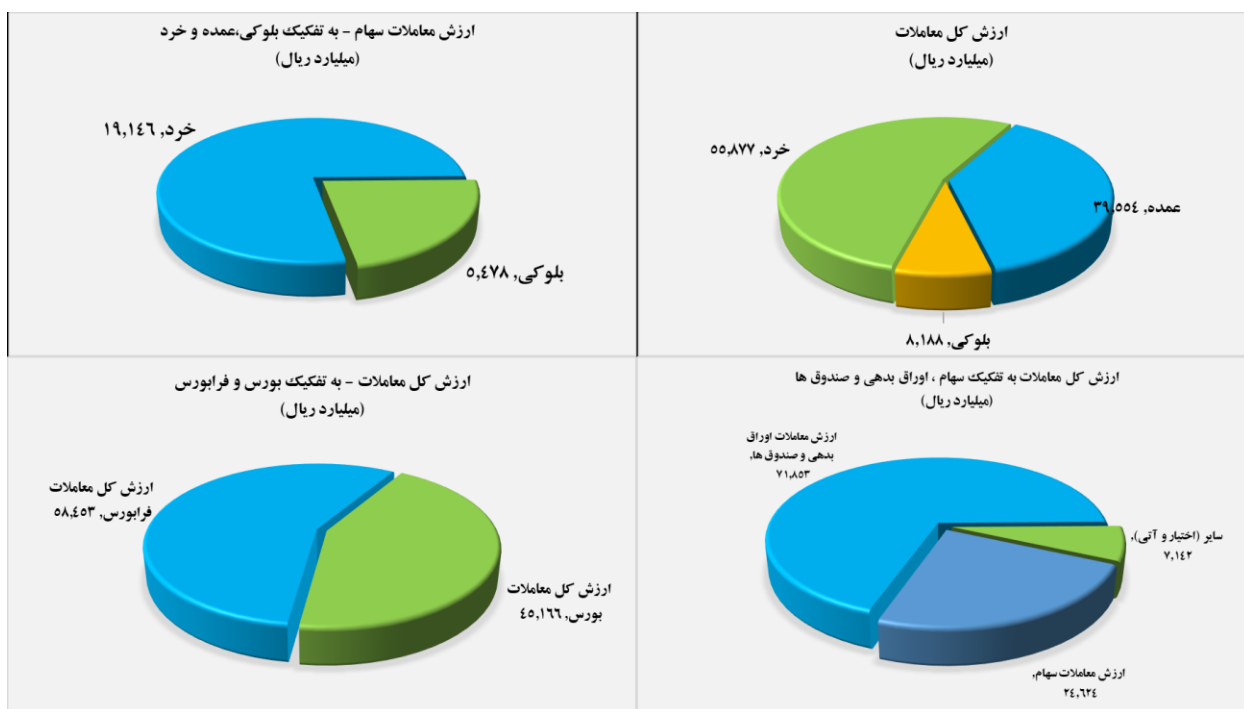
۱۴۰۱/۰۷/۲۴

[www.sfg.ir](http://www.sfg.ir) - [info@sfg.ir](mailto:info@sfg.ir)



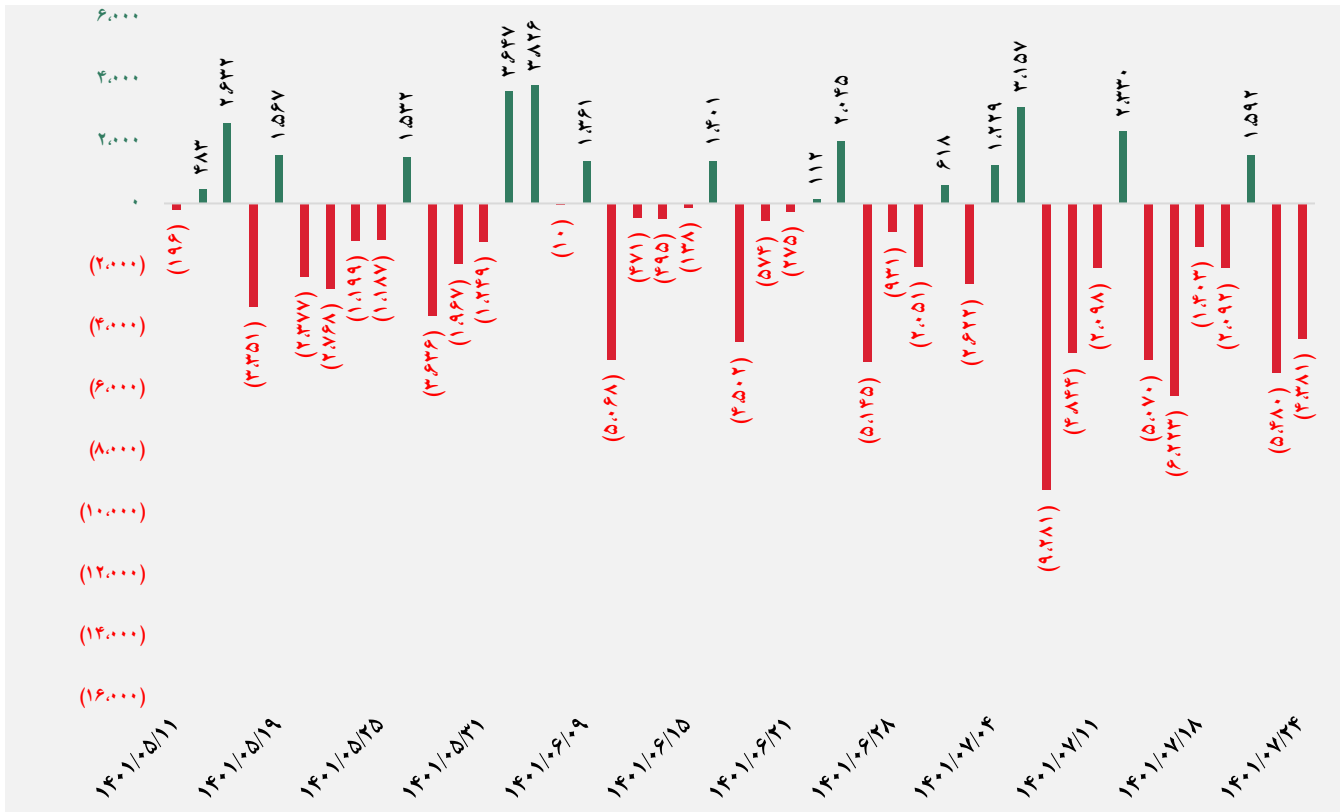
## تصویر کلی بازار

فرا بورس		بورس	
۱۷,۸۳۸	شاخص کل	۱,۳۱۱,۲۸۱	شاخص کل
(۱۱۷)	تغییر شاخص	(۶,۶۱۱)	تغییر شاخص
۱۳,۰۳۸,۹۲۷	ارزش بازار (میلیارد ریال)	۴۹,۱۴۴,۶۷۵	ارزش بازار (میلیارد ریال)
۵۸,۴۵۳	ارزش معاملات (میلیارد ریال)	۴۵,۱۶۶	ارزش معاملات (میلیارد ریال)
<b>بیشترین تأثیر مثبت در شاخص</b>		<b>بیشترین تأثیر مثبت در شاخص</b>	
شاوان		شبه‌رن	
حگهر		زپارس	
حخزر		پارسان	
گدنا		شیراز	
<b>بیشترین تأثیر منفی در شاخص</b>		<b>بیشترین تأثیر منفی در شاخص</b>	
زاگرس		فولاد	
آریا		خودرو	
کگهر		شپ‌یس	
فرا بورس		فملی	

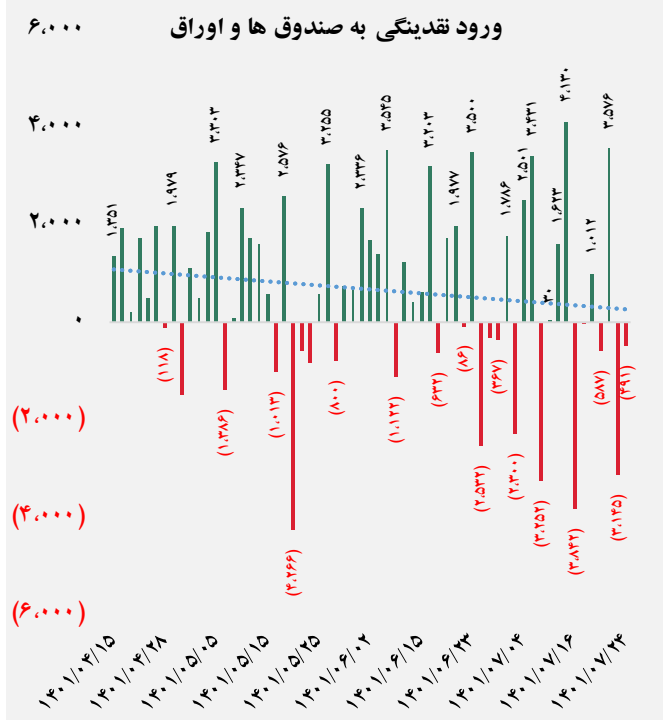
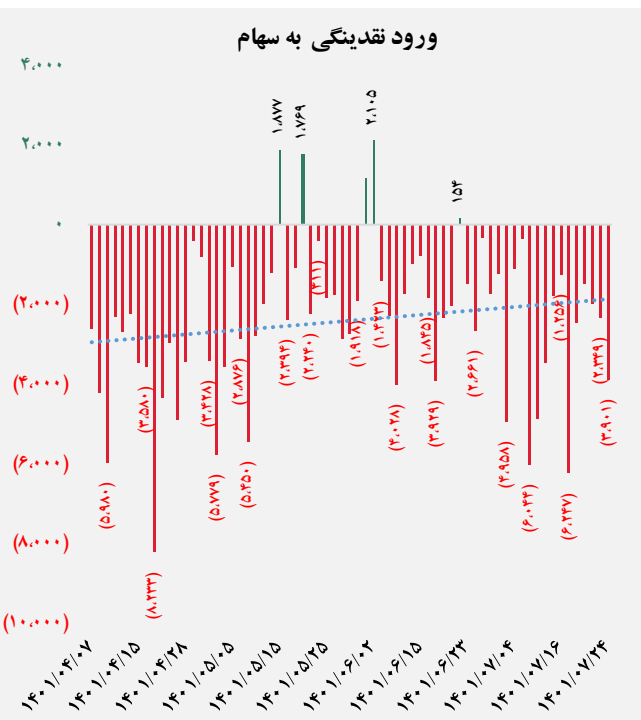




## کل ورود (خروج) نقدینگی حقیقی ها (میلیارد ریال)

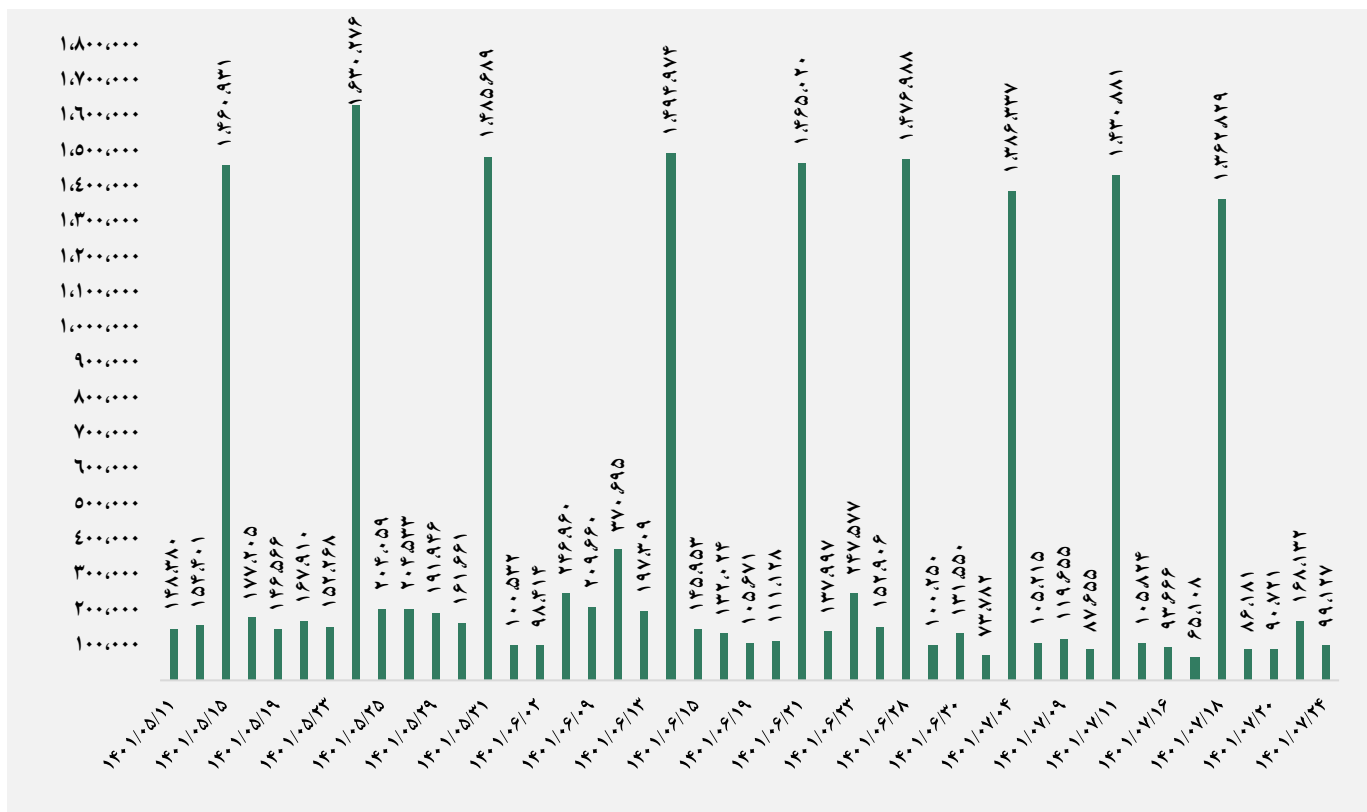


## ورود نقدینگی حقیقی ها به تفکیک سهام و اوراق (میلیارد ریال)

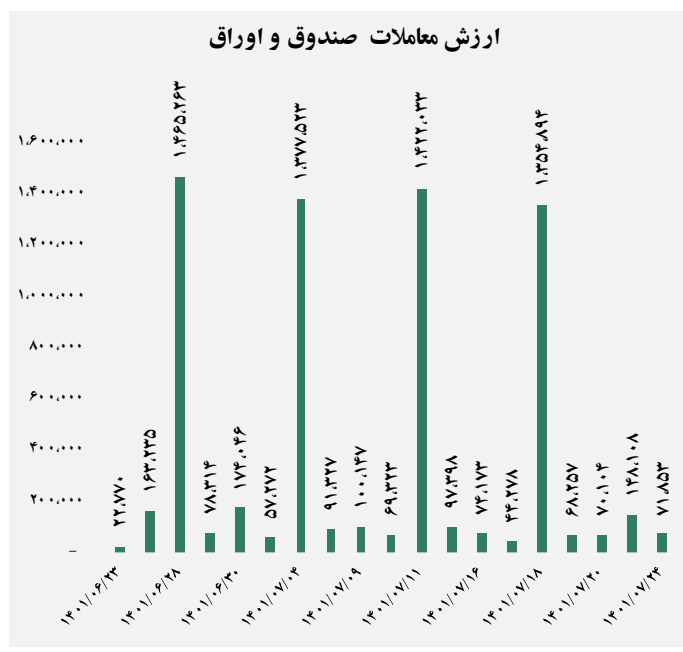
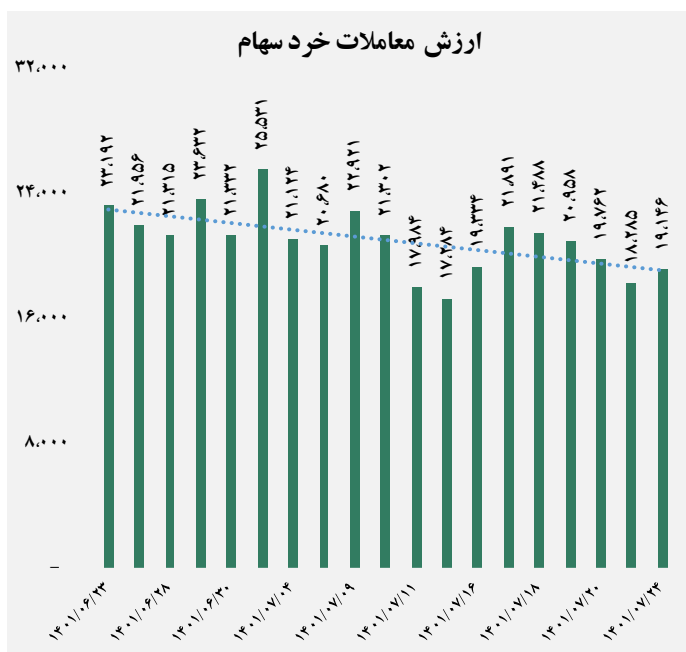




## ارزش معاملات کل (میلیارد ریال)

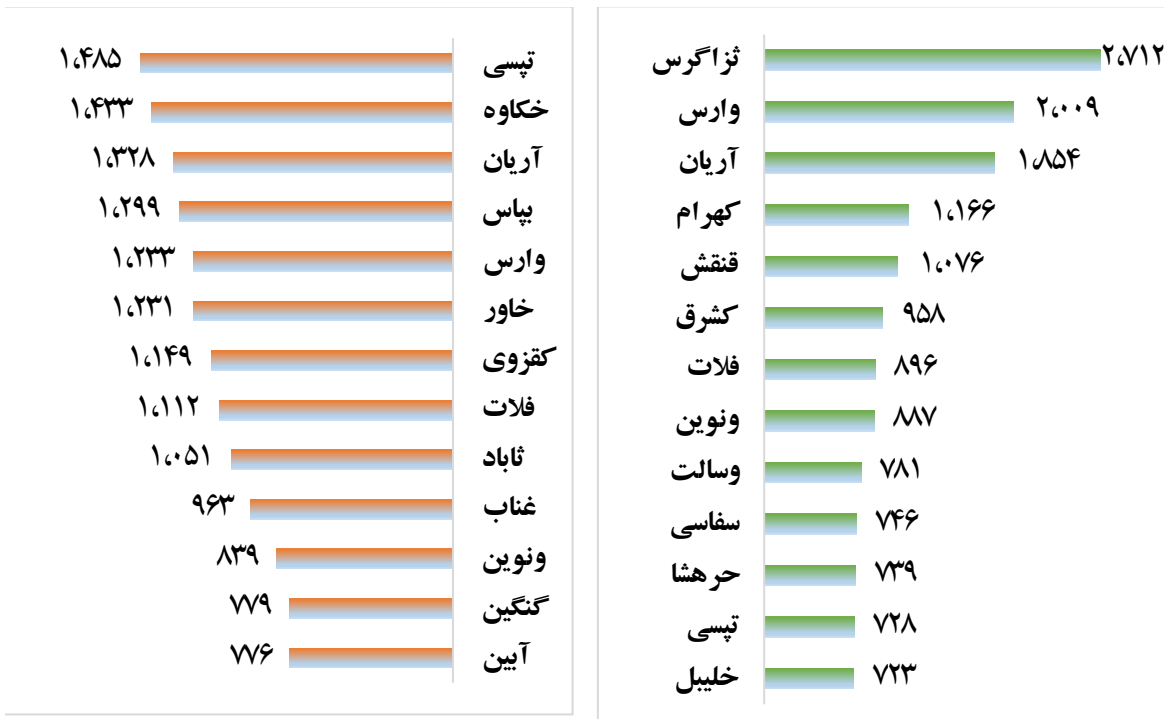


## ارزش معاملات به تفکیک معاملات خرد و صندوق ها (میلیارد ریال)





## بالاترین قدرت خرید و فروش حقیقی ( میلیون ریال )

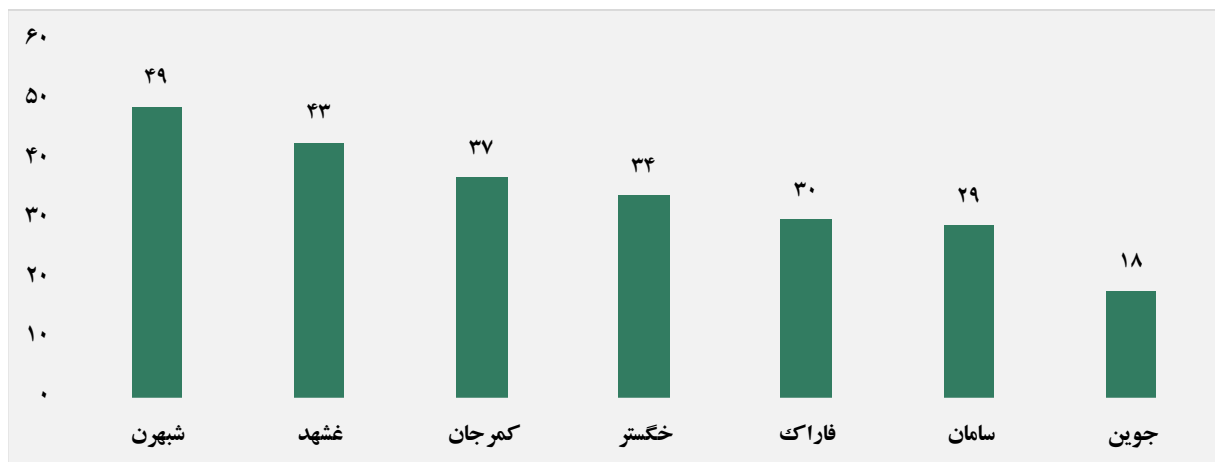


## پول هوشمند

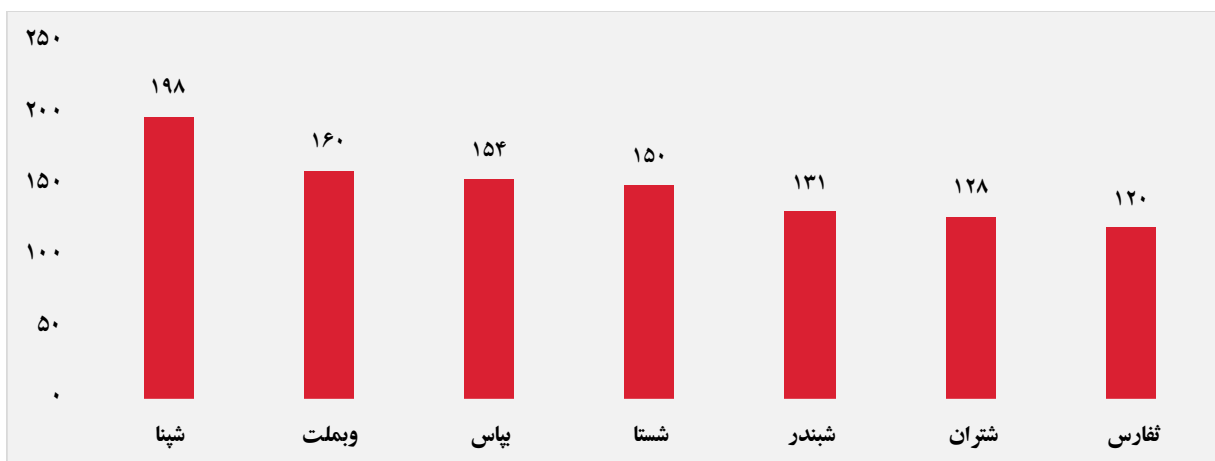
ردیف	ورود	ردیف	خروج
۱	غشهد	۱	وغدیر
۲	کمرجان	۲	تپسی
۳	جوین	۳	کقزوی
۴	وثوق	۴	نزاگرس
۵	ولکار	۵	وبصادر
۶	غبشهر	۶	قارست
۷	تپمی	۷	وساپا
۸	پیزد	۸	لابسا
۹	-	۹	دشیمی
۱۰	-	۱۰	ثقزوی



### سهام با بیشترین ورود نقدینگی (میلیارد ریال)



### سهام با بیشترین خروج نقدینگی (میلیارد ریال)

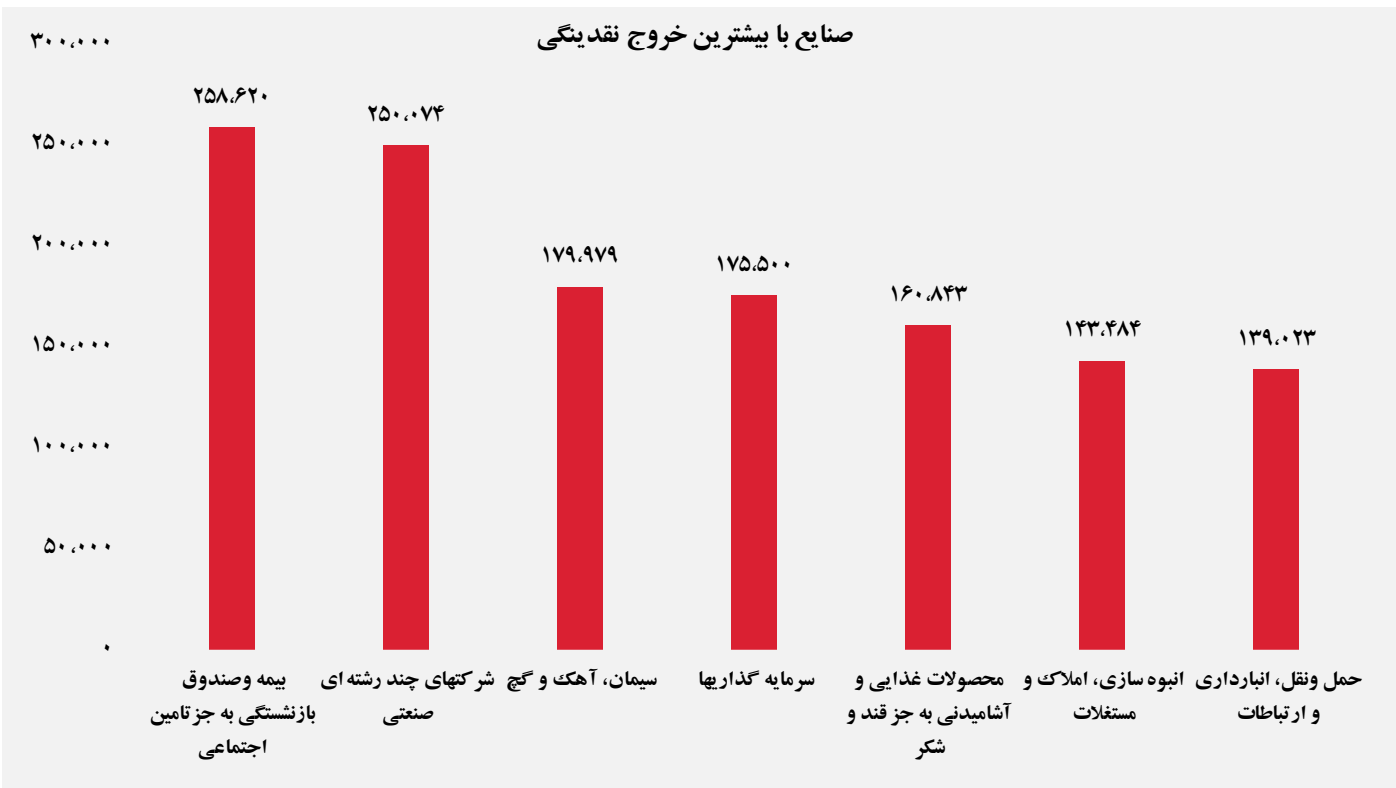
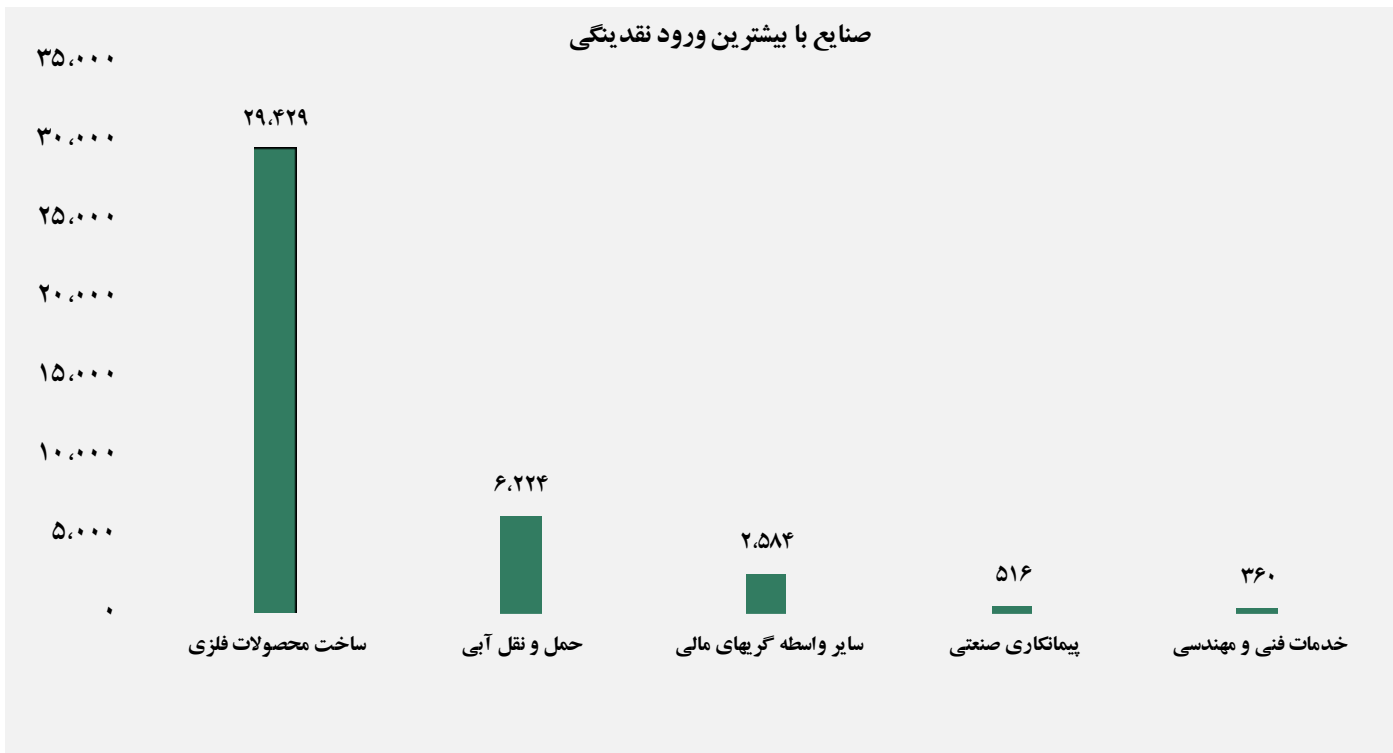


### واچ لیست

ردیف	نماد	ردیف	نماد
۱	نفارس	۹	زاگرس
۲	اتکاسا	۱۰	زپارس
۳	انرژی ۳	۱۱	خزامیا
۴	گشان	۱۲	حفارس
۵	آسیاتک	۱۳	سکرد
۶	تپسی	۱۴	سهرمز
۷	کفروی	۱۵	قشرین
۸	قچار	۱۶	غمینو



## ورود و خروج نقدینگی به/از صنایع (میلیون ریال)



گزارش روزانه تحلیل بازار گروه مالی شهر