



**گروه مالی شهر**  
SHAHR FINANCIAL GROUP

# گزارش روزانه تحلیل بازار

معاونت سرمایه گذاری و توسعه

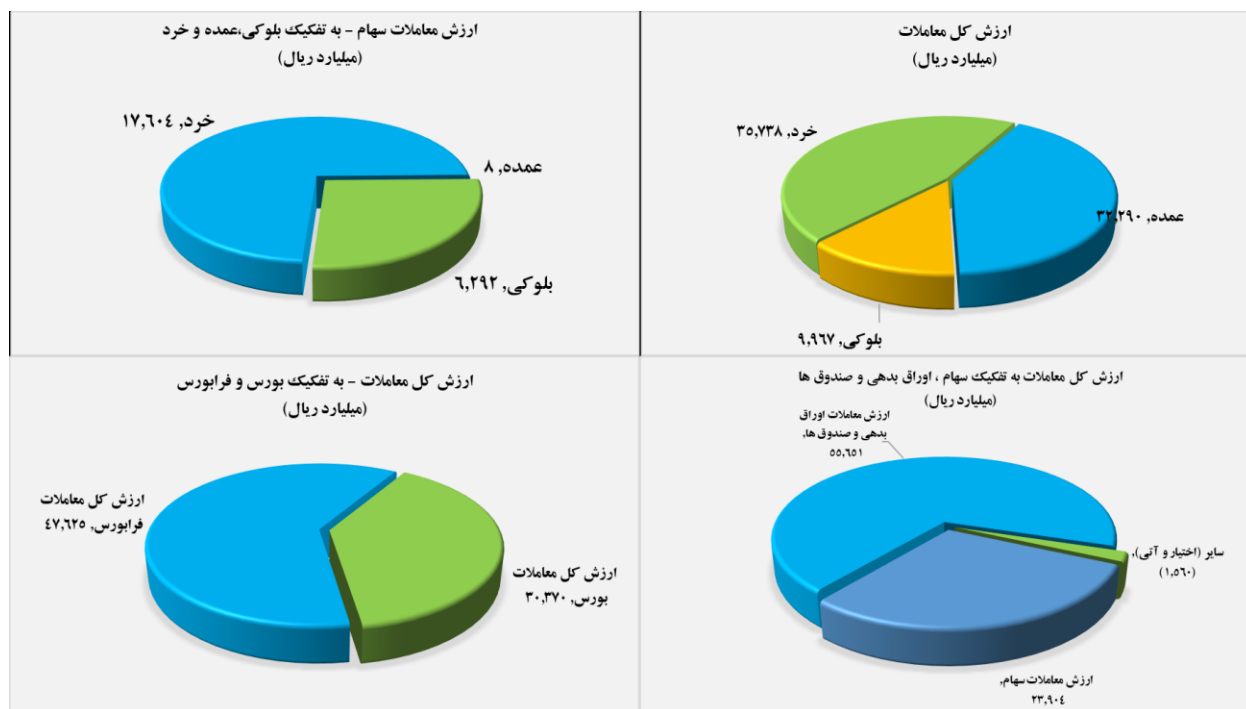
۱۴۰۱/۰۷/۲۶

[www.sfg.ir](http://www.sfg.ir) - [info@sfg.ir](mailto:info@sfg.ir)



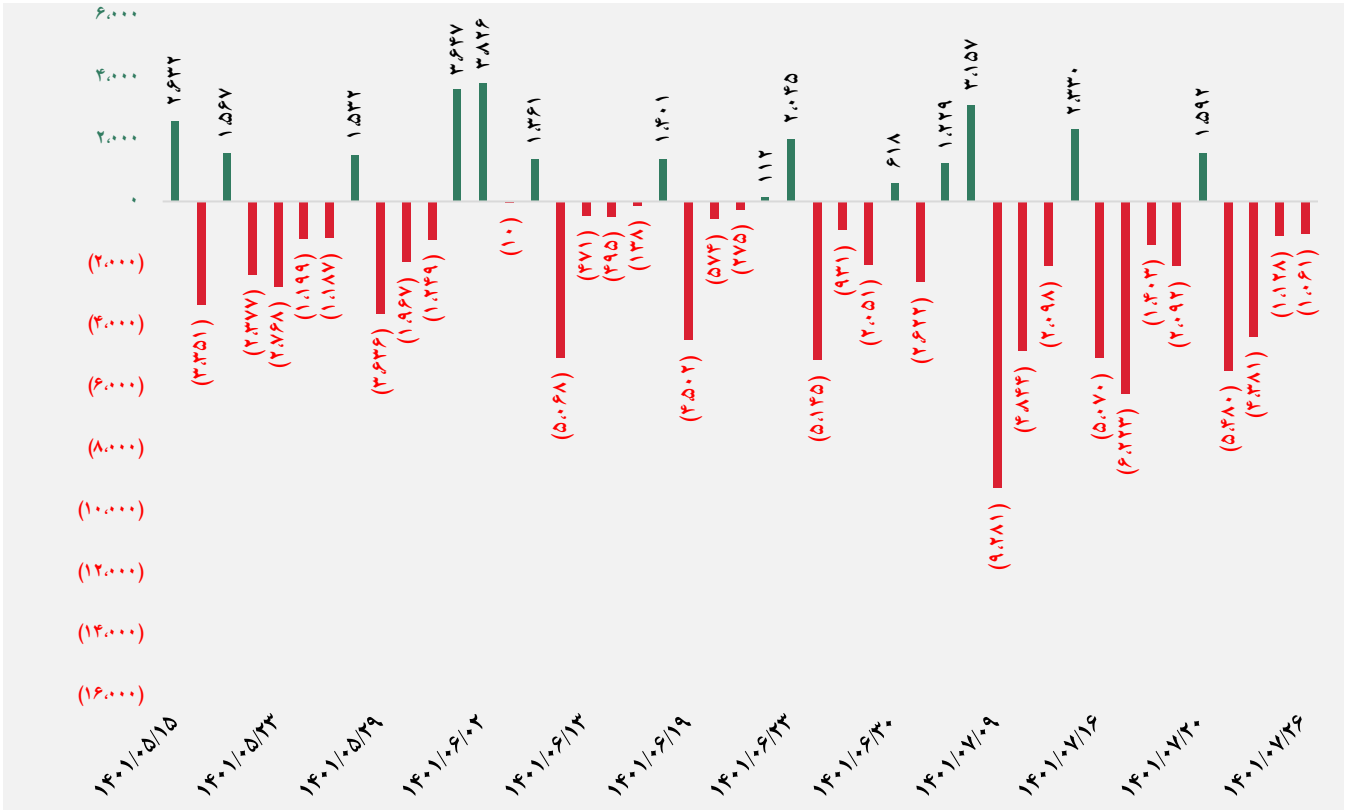
## تصویر کلی بازار

فرا بورس		بورس	
۱۷,۸۵۲	شاخص کل	۱,۳۱۲,۵۶۲	شاخص کل
۵۳	تغییر شاخص	۱,۴۵۲	تغییر شاخص
۱۳,۰۳۱,۸۱۹	ارزش بازار (میلیارد ریال)	۴۹,۱۹۲,۳۵۸	ارزش بازار (میلیارد ریال)
۴۷,۶۲۵	ارزش معاملات (میلیارد ریال)	۳۰,۳۷۰	ارزش معاملات (میلیارد ریال)
<b>بیشترین تأثیر مثبت در شاخص</b>		<b>بیشترین تأثیر مثبت در شاخص</b>	
زاگرس		شپنا	
ددانا		شبندر	
دی		شتران	
پپاس		شفن	
<b>بیشترین تأثیر منفی در شاخص</b>		<b>بیشترین تأثیر منفی در شاخص</b>	
کگهر		فولاد	
فغدیر		کچاد	
خدیزل		کگل	
فجهان		اپال	

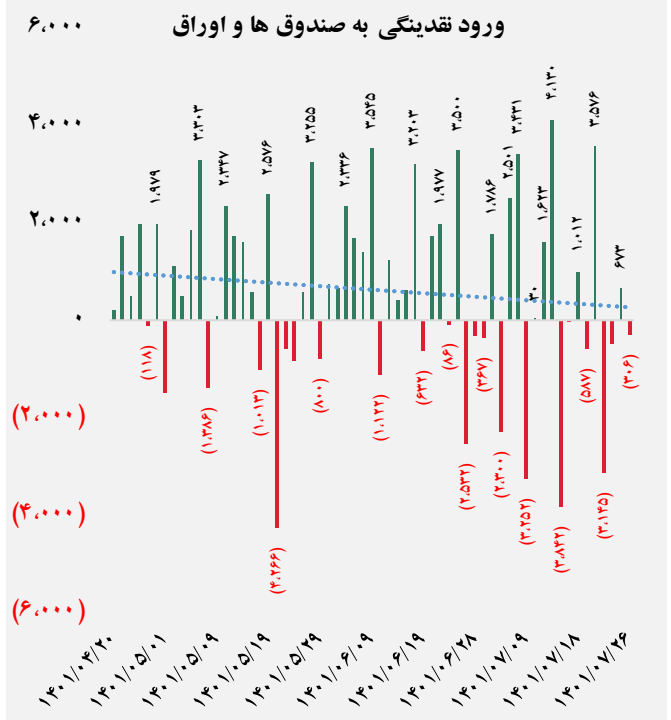
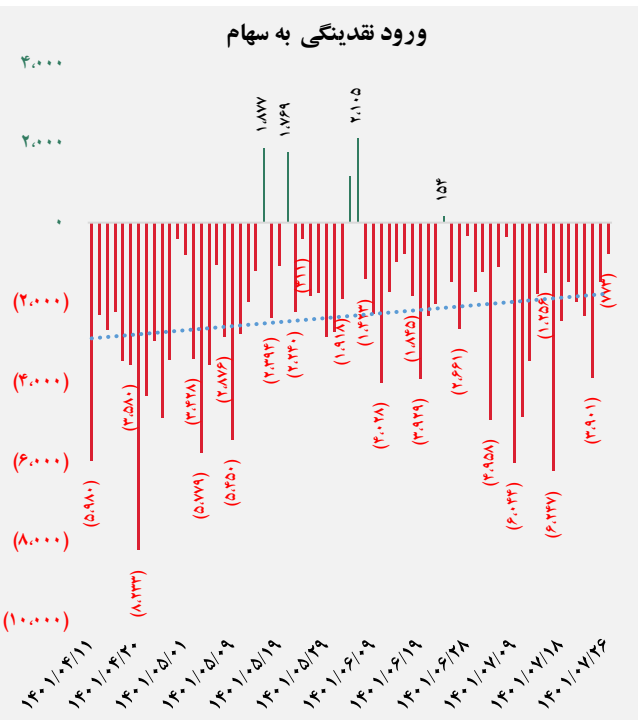




## کل ورود نقدینگی حقیقی ها (میلیارد ریال)

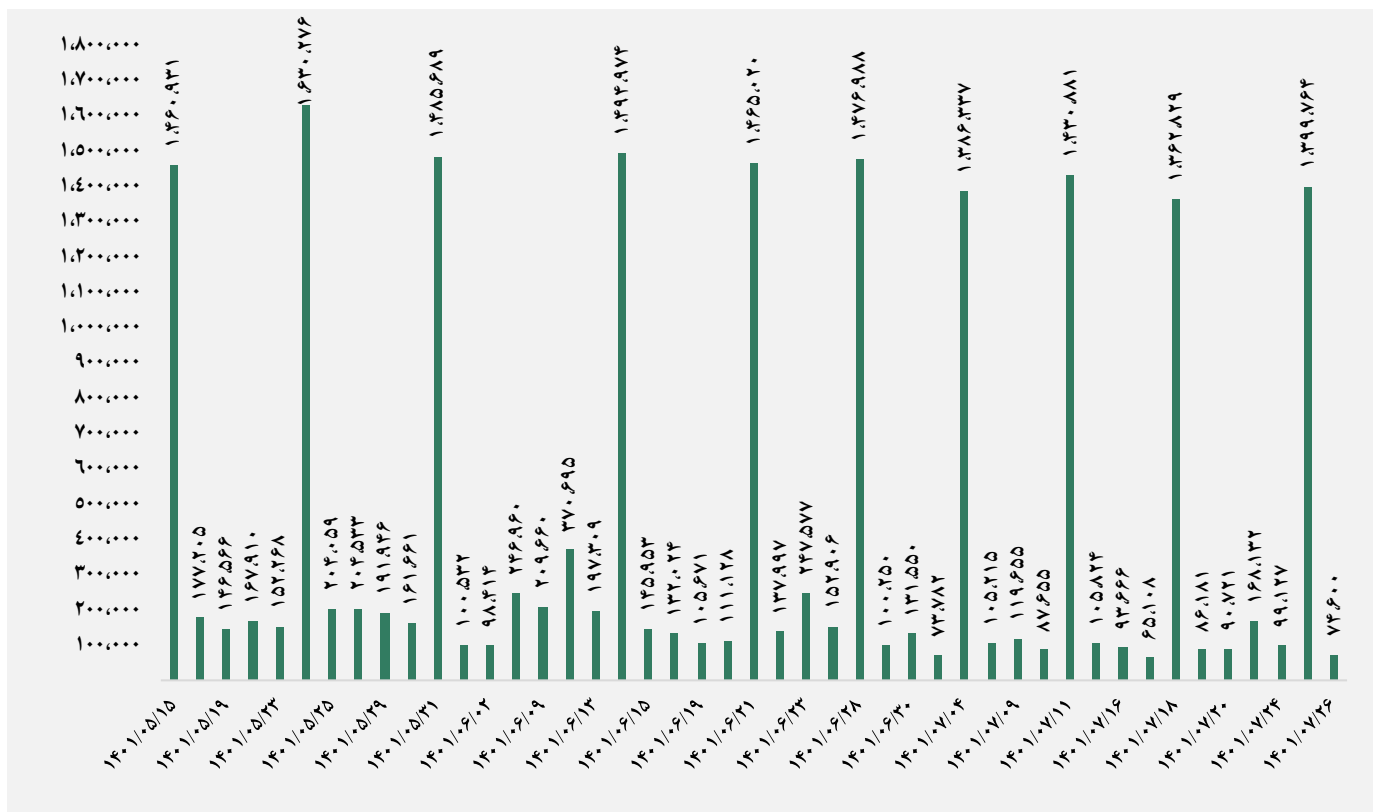


## ورود نقدینگی حقیقی ها به تفکیک سهام و اوراق (میلیارد ریال)

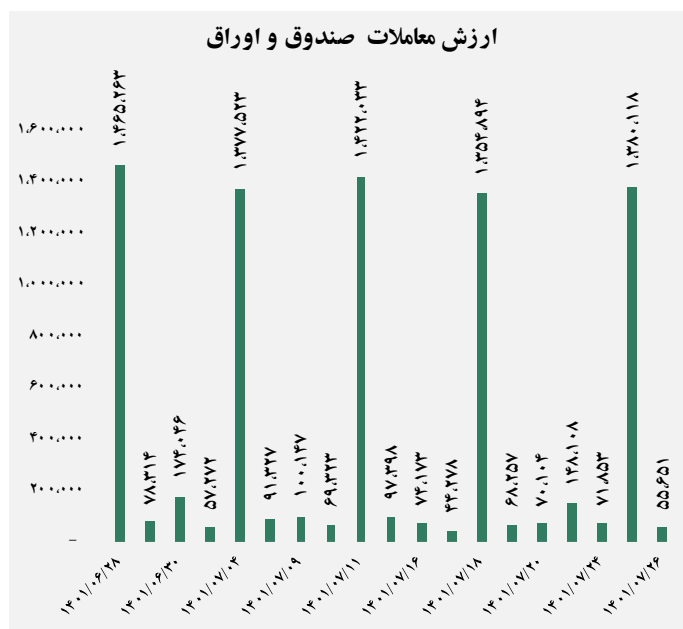
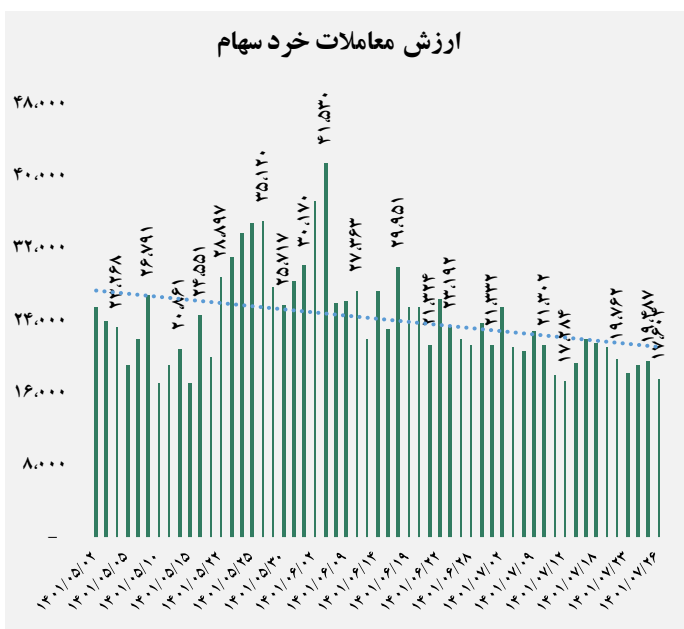




## ارزش معاملات کل (میلیارد ریال)

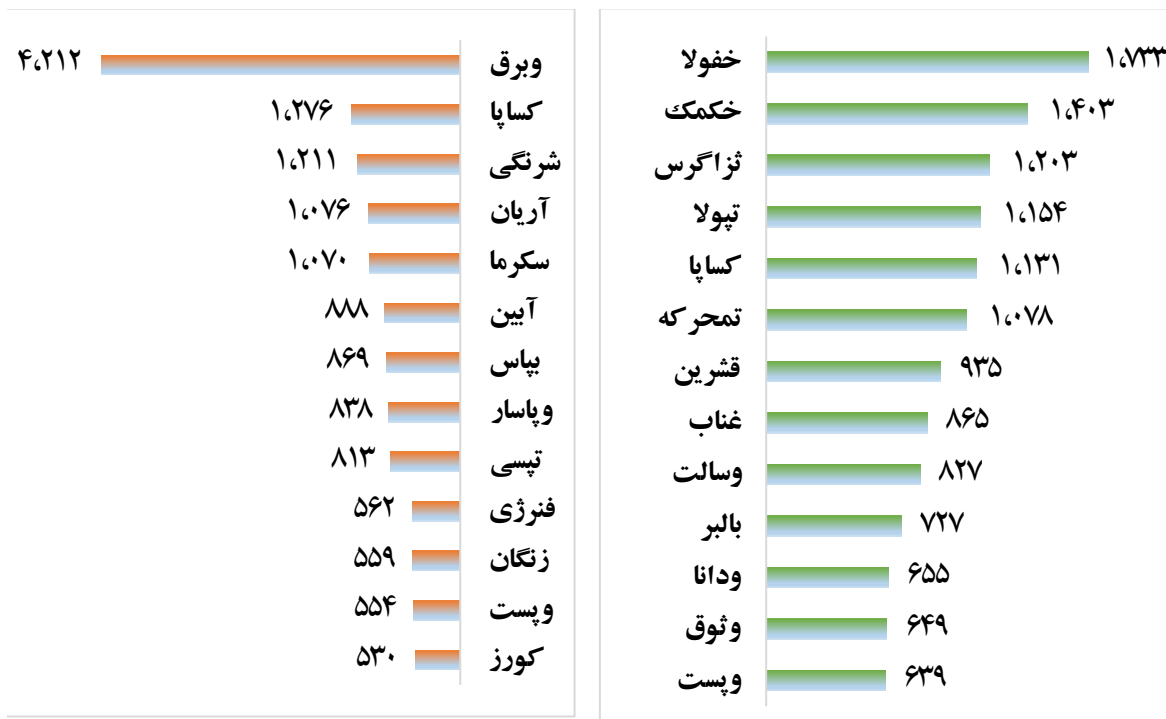


## ارزش معاملات به تفکیک معاملات خرد و صندوق ها (میلیارد ریال)





## بالاترین قدرت خرید و فروش حقیقی ( میلیون ریال )



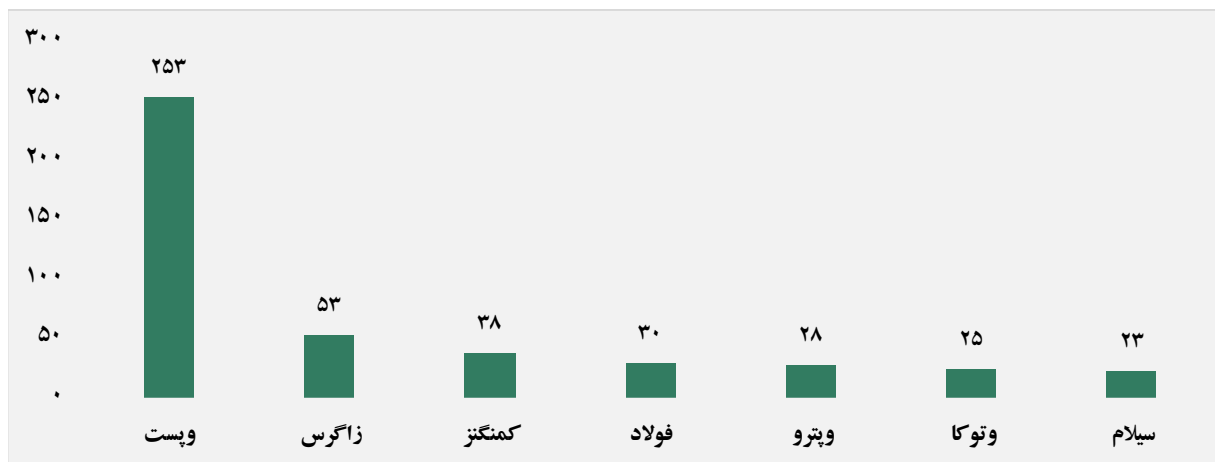
## پول هوشمند

ردیف	ورود	ردیف	خروج
۱	زاگرس	۱	غشهد
۲	ویپترو	۲	وسبحان
۳	وتوکا	۳	کگهر
۴	سیلام	۴	بساما
۵	وتوس	۵	زنگان
۶	کشرق	۶	فاذر
۷	شفن	۷	ولملت
۸	ثاخذ	۸	اپال
۹	دی	۹	دشیمی
۱۰	وگستر	۱۰	سپ


گزارش روزانه تحلیل بازار گروه مالی شهر



### سهام با بیشترین ورود نقدینگی (میلیارد ریال)



### سهام با بیشترین خروج نقدینگی (میلیارد ریال)



### واچ لیست

ردیف	نماد	ردیف	نماد
۱	ولشرق	۹	حفارس
۲	غمینو	۱۰	ودانا
۳	کمنگنز	۱۱	کالا
۴	ثفارس	۱۲	قچار
۵	خوساز	۱۳	انرژی ۳
۶	اسیاتک	۱۴	زاگرس
۷	سهرمز	۱۵	خکاوه
۸	گشان	۱۶	دانا

## ورود و خروج نقدینگی به/از صنایع (میلیون ریال)

