



گروه مالی شهر
SHAHR FINANCIAL GROUP

گزارش روزانه تحلیل بازار

معاونت سرمایه گذاری و توسعه

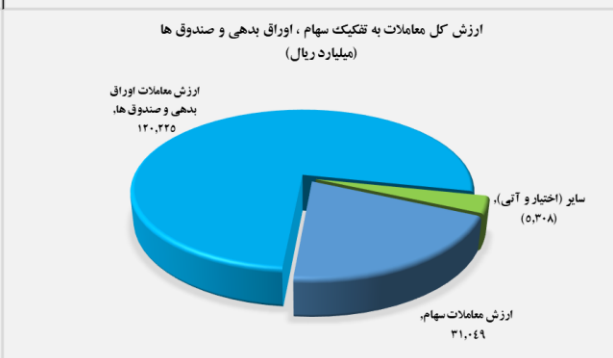
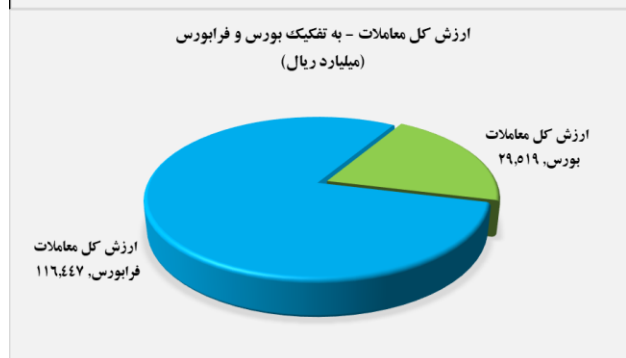
۱۴۰۱/۰۸/۰۳

www.sfg.ir - info@sfg.ir



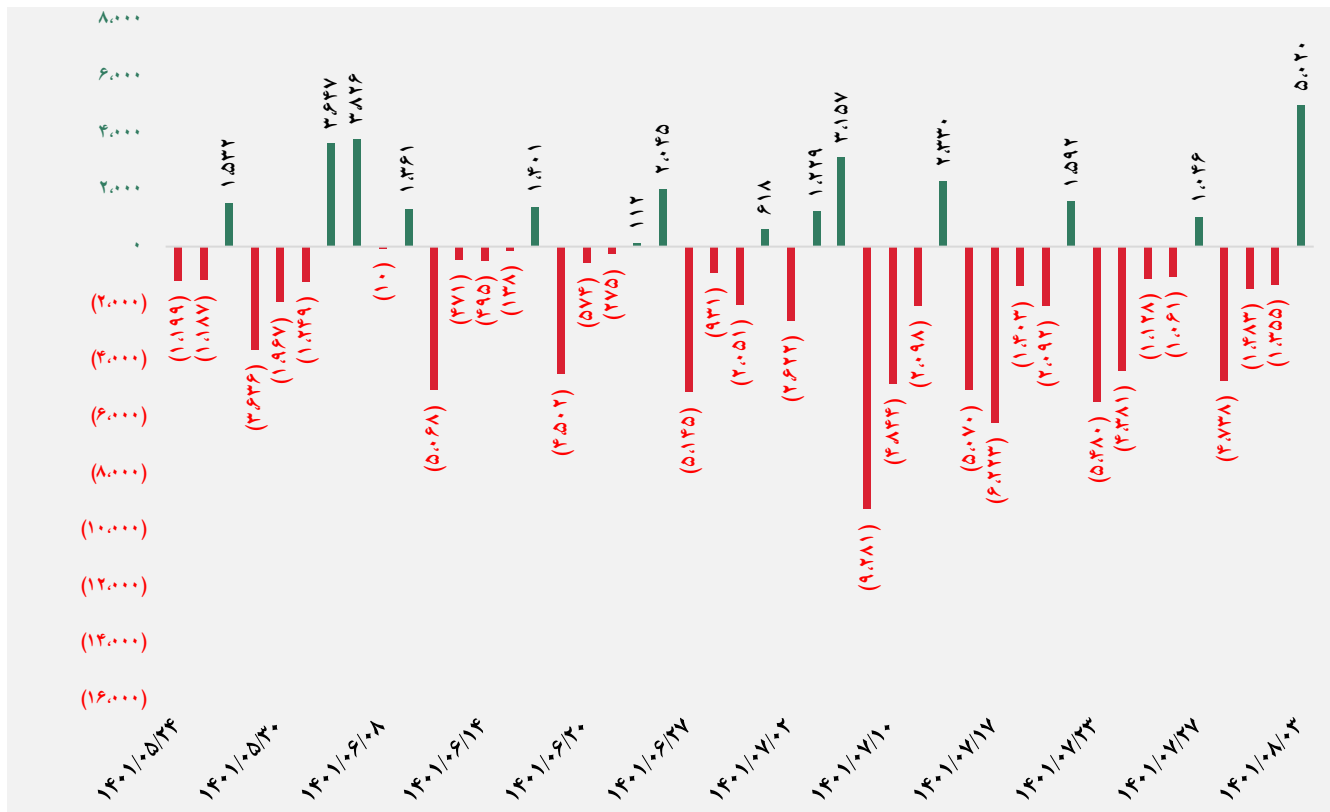
تصویر کلی بازار

فرا بورس		بورس	
۱۷,۴۸۸	شاخص کل	۱,۲۶۷,۰۶۰	شاخص کل
(۱۶۳)	تغییر شاخص	(۱۰,۶۷۵)	تغییر شاخص
۱۲,۸۰۵,۵۸۱	ارزش بازار (میلیارد ریال)	۴۷,۰۲۲,۹۰۸	ارزش بازار (میلیارد ریال)
۱۱۶,۴۴۷	ارزش معاملات (میلیارد ریال)	۲۹,۵۱۹	ارزش معاملات (میلیارد ریال)
بیشترین تاثیر مثبت در شاخص		بیشترین تاثیر مثبت در شاخص	
غگلپا		شبندر	
چخزر		امین	
شبصیر		غزر	
زقیام		وآذر	
بیشترین تاثیر منفی در شاخص		بیشترین تاثیر منفی در شاخص	
فغدیر		وامید	
مارون		رمپنا	
صبا		کگل	
بپاس		فولاد	

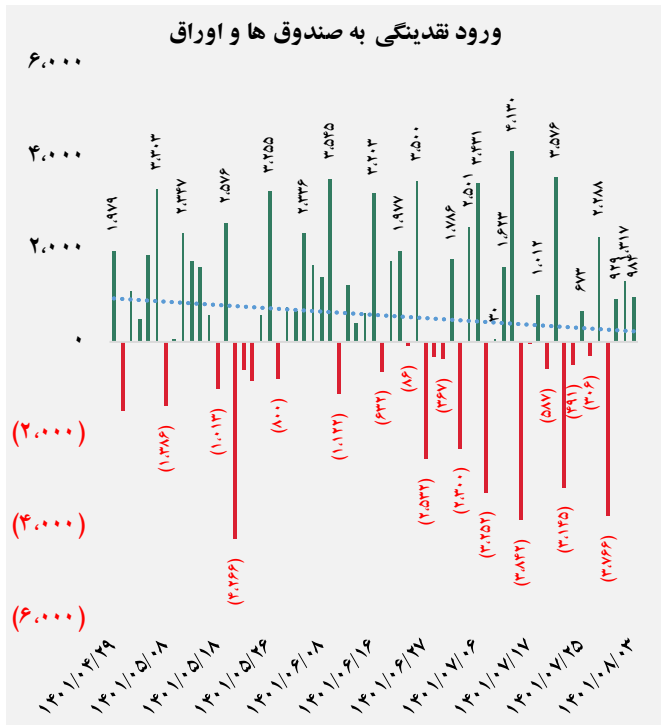
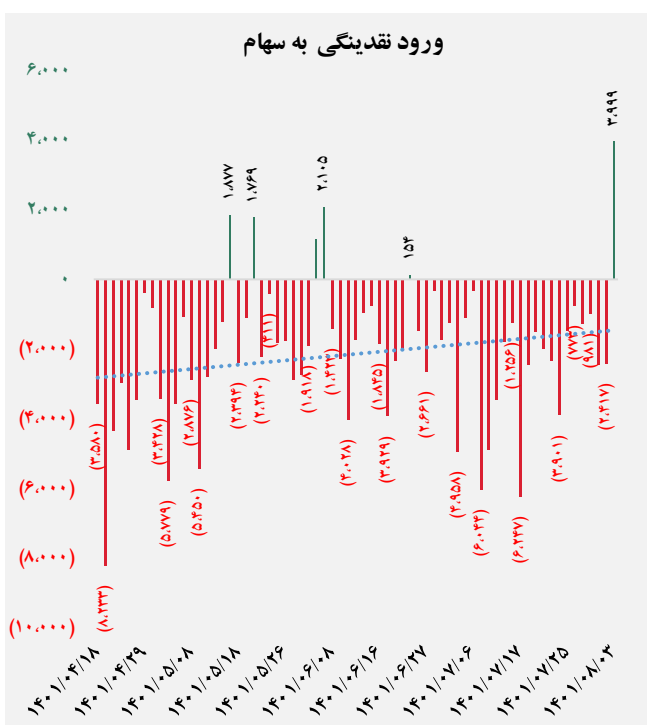




کل ورود (خروج) نقدینگی حقیقی ها (میلیارد ریال)

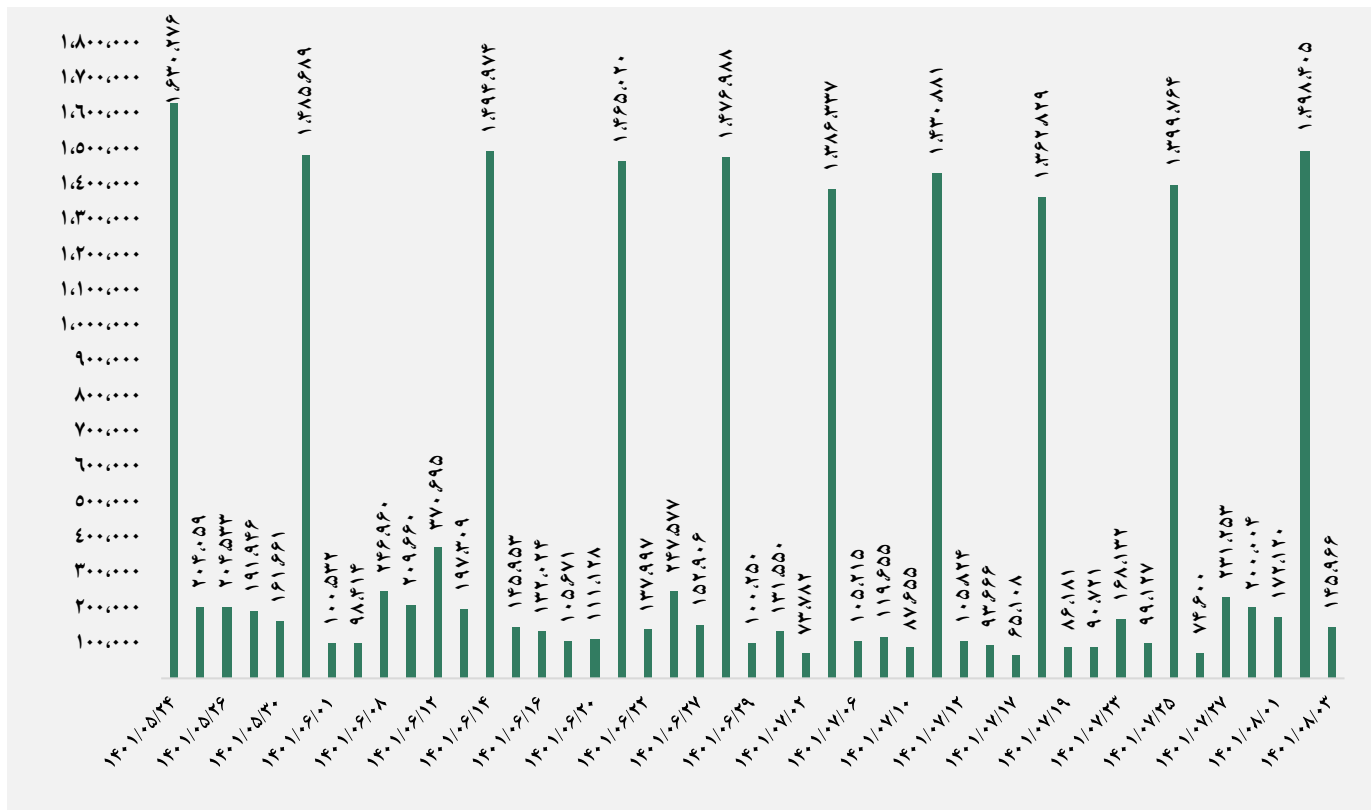


ورود (خروج) نقدینگی حقیقی ها به تفکیک سهام و اوراق (میلیارد ریال)

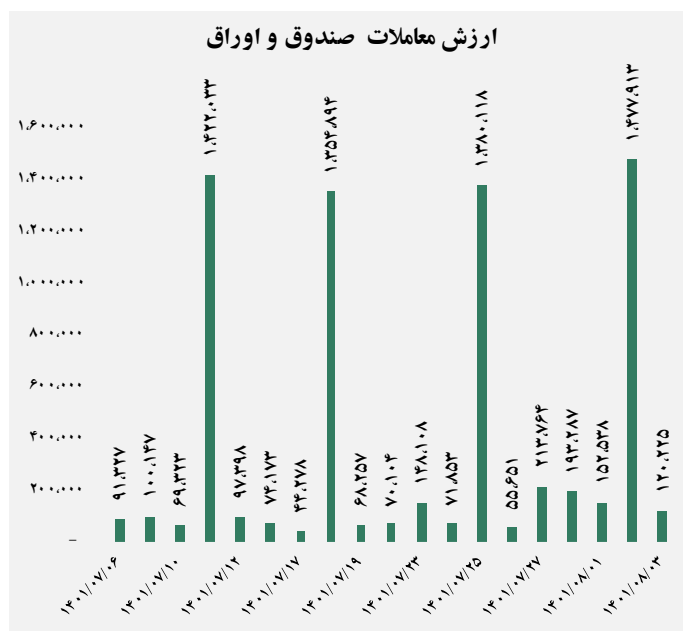
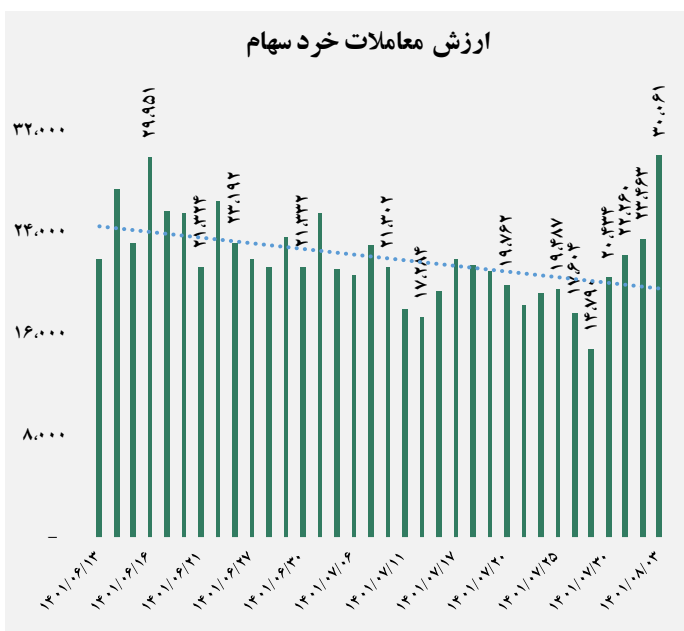




ارزش معاملات کل (میلیارد ریال)

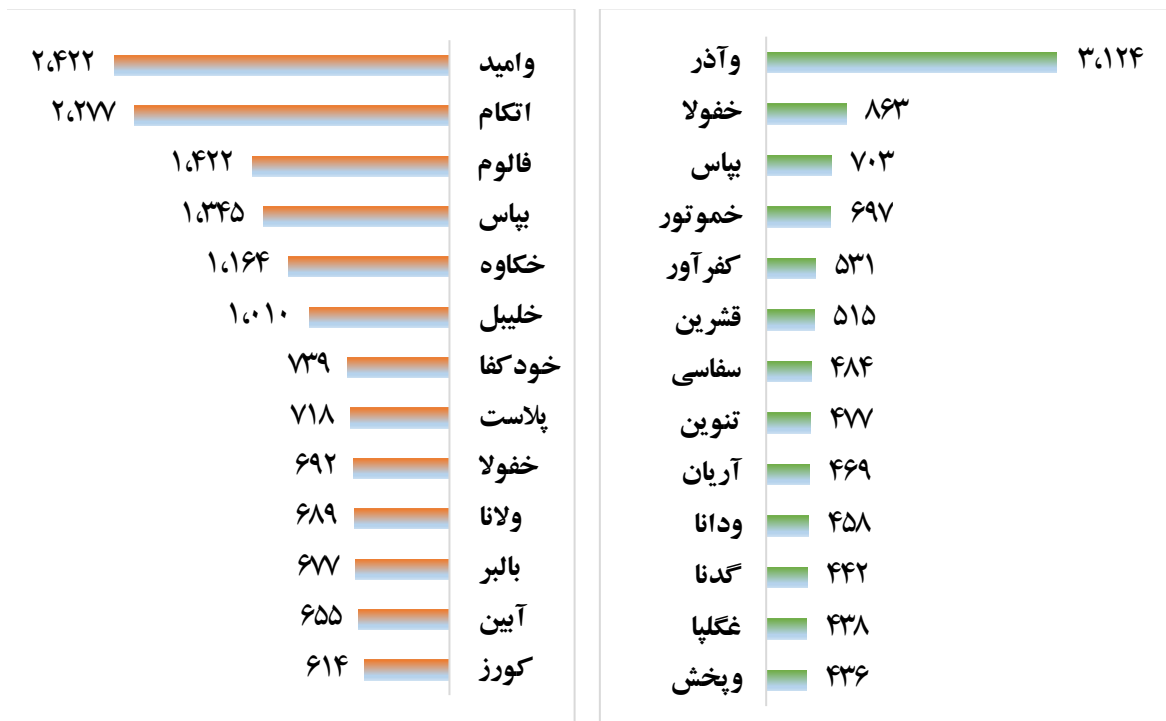


ارزش معاملات به تفکیک معاملات خرد و صندوق ها (میلیارد ریال)





بالاترین قدرت خرید و فروش حقیقی (میلیون ریال)

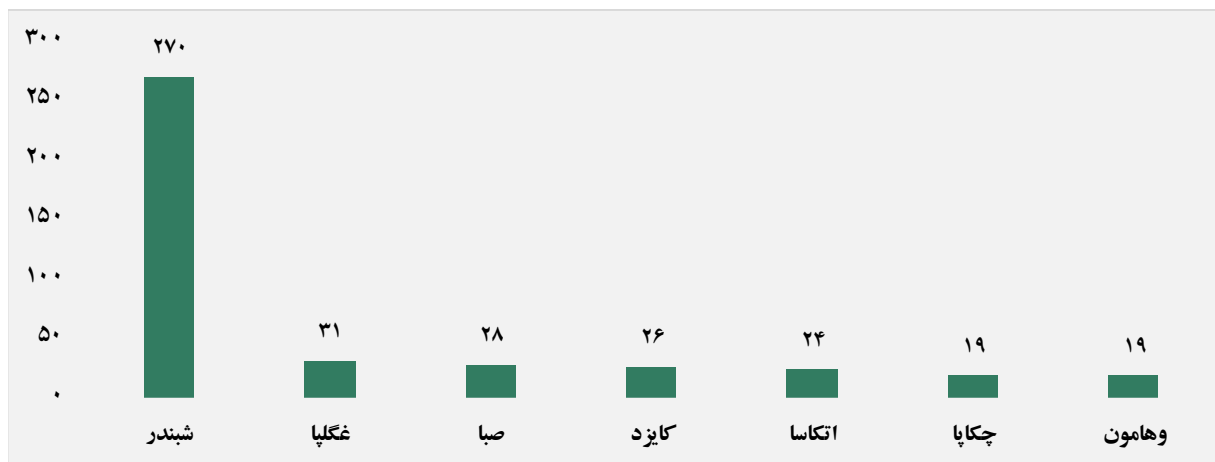


پول هوشمند

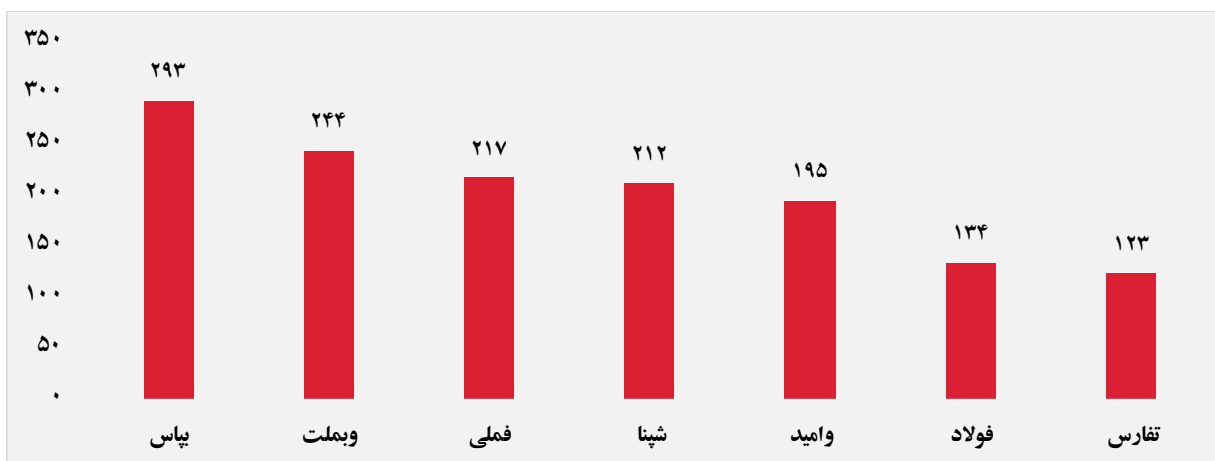
ردیف	ورود	ردیف	خروج
۱	شبندر	۱	فملی
۲	غگلیا	۲	وامید
۳	کایزد	۳	فولاد
۴	گدنا	۴	رمپنا
۵	چخزر	۵	پارس
۶	خاذین	۶	ویاسار
۷	وهنر	۷	ولانا
۸	خبازرس	۸	وتجارت
۹	غالبر	۹	فاسمین
۱۰	شستان	۱۰	ویصادر



سهام با بیشترین ورود نقدینگی (میلیارد ریال)



سهام با بیشترین خروج نقدینگی (میلیارد ریال)

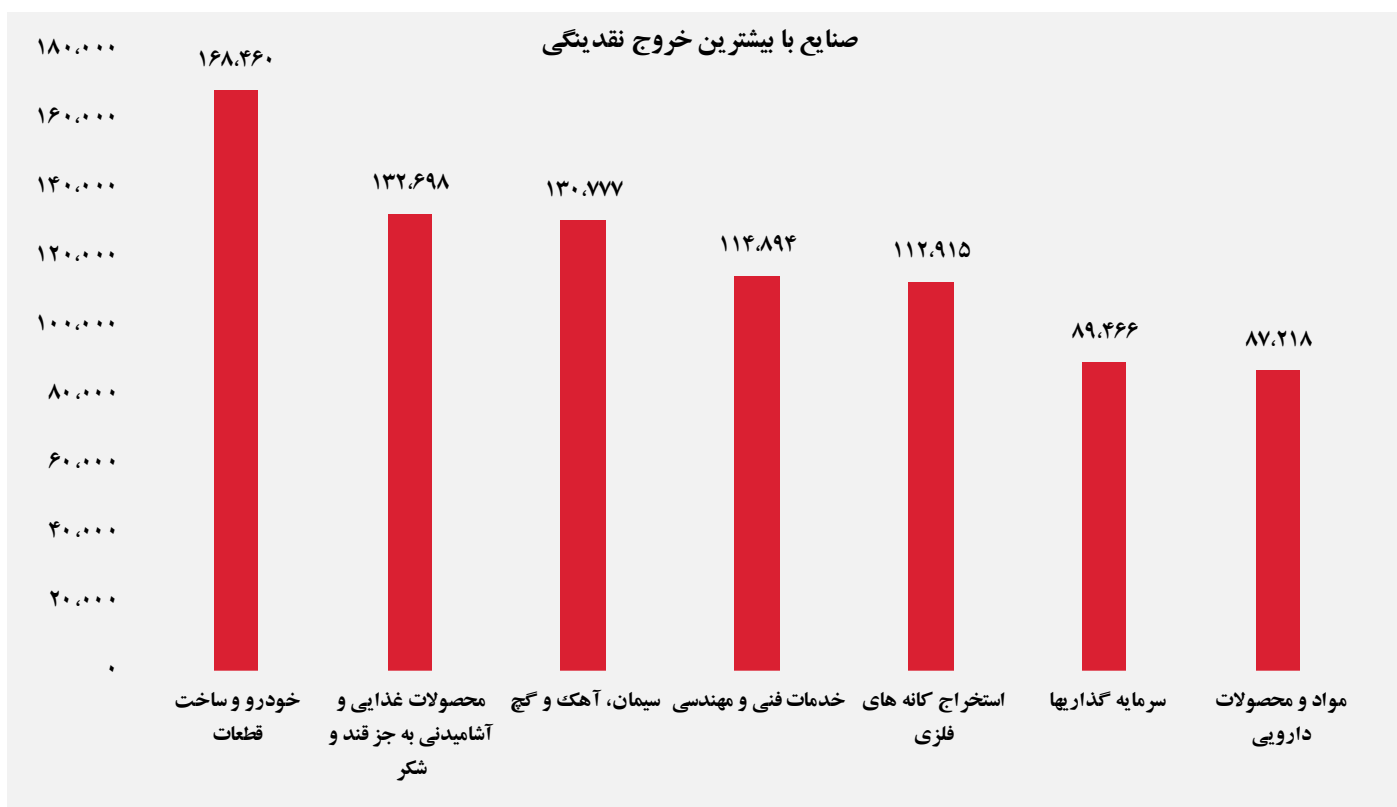
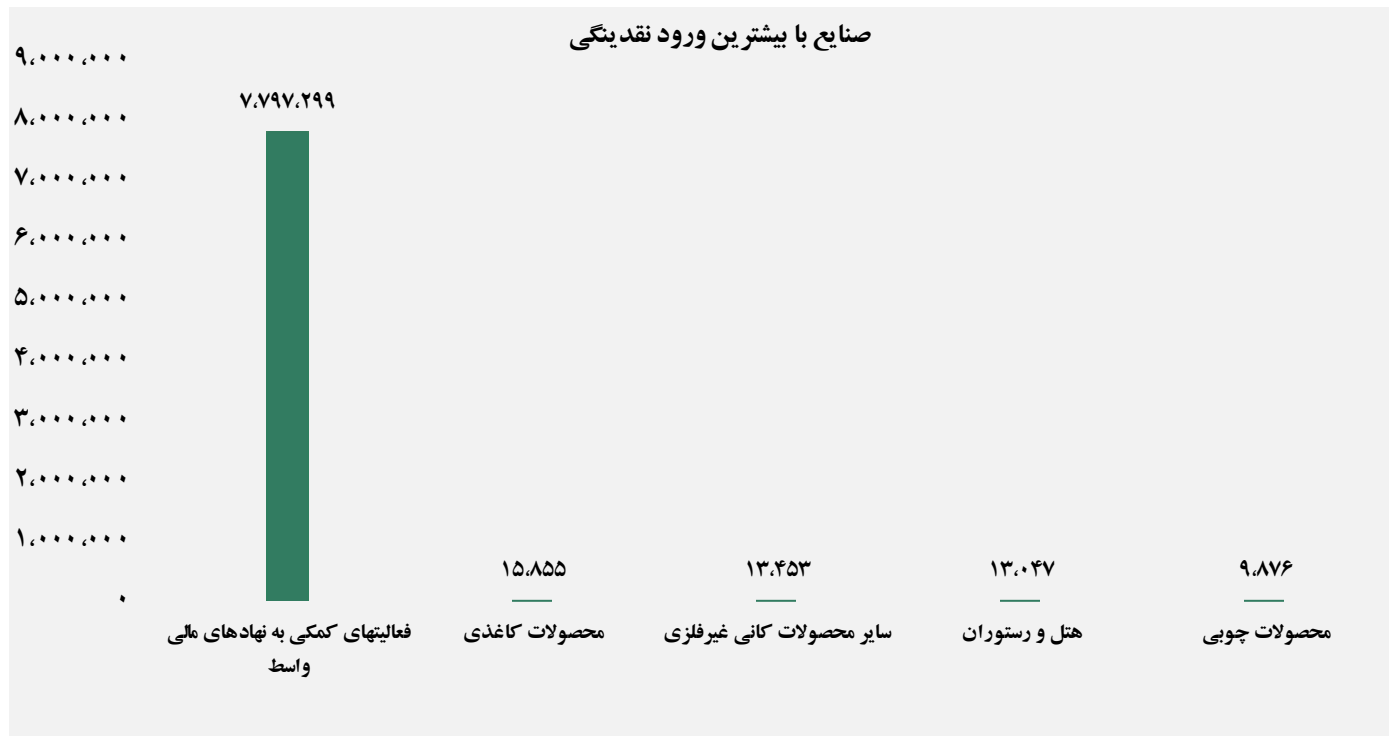


واچ لیست

ردیف	نماد	ردیف	نماد
۱	گدنا	۹	اتکاسا
۲	قشرین	۱۰	ثنور
۳	غمینو	۱۱	خوساز
۴	قچار	۱۲	انرژی ۳
۵	تفارس	۱۳	خرامیا
۶	فنورد	۱۴	جم بیلن
۷	سیمرغ	۱۵	کفزوی
۸	حگردش	۱۶	سکرد



ورود و خروج نقدینگی به/از صنایع (میلیون ریال)



گزارش روزانه تحلیل بازار گروه مالی شهر