



**گروه مالی شهر**  
SHAHR FINANCIAL GROUP

# گزارش روزانه تحلیل بازار

معاونت سرمایه گذاری و توسعه

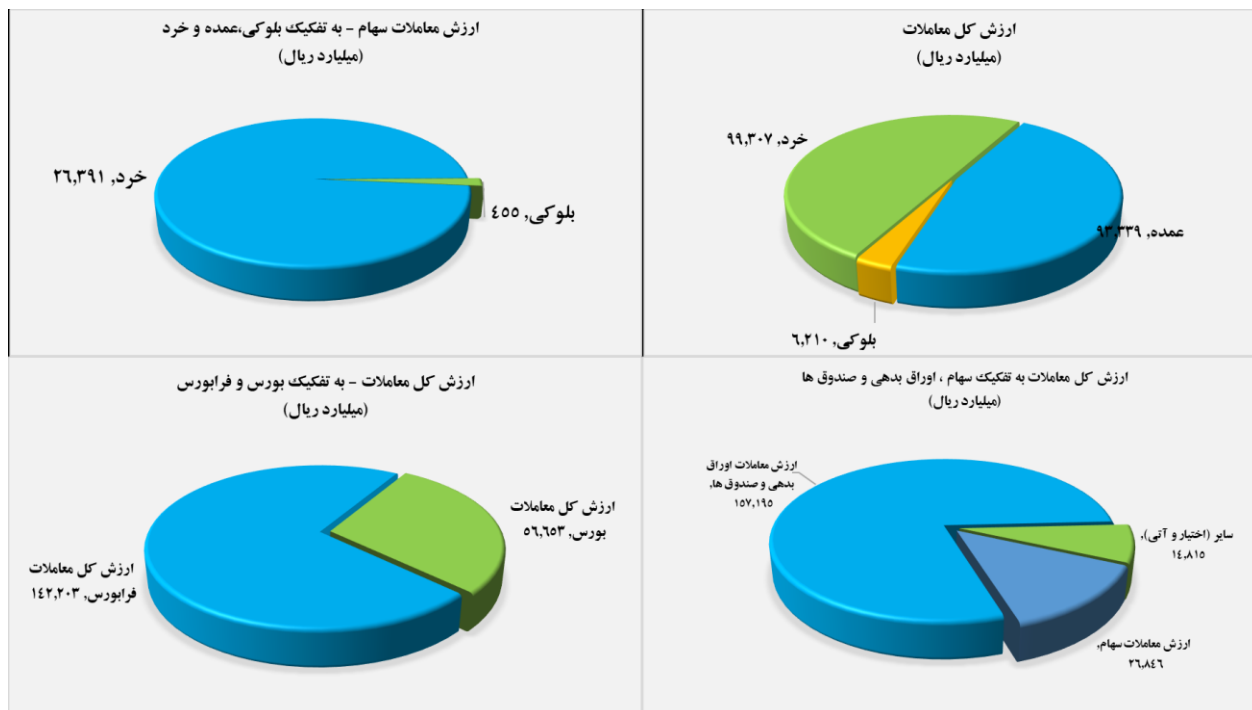
۱۴۰۱/۰۸/۰۴

[www.sfg.ir](http://www.sfg.ir) - [info@sfg.ir](mailto:info@sfg.ir)



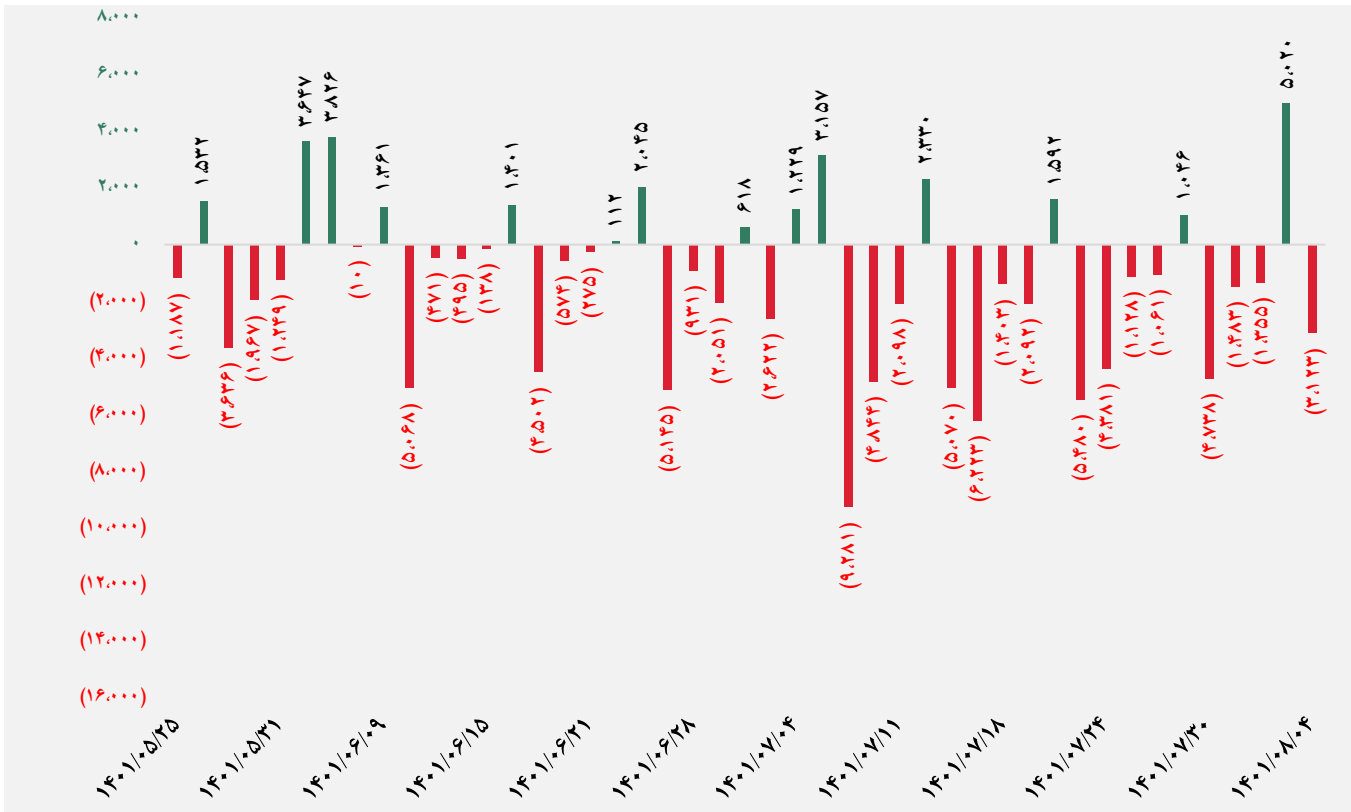
## تصویر کلی بازار

فرا بورس		بورس	
۱۷,۲۱۰	شاخص کل	۱,۲۴۱,۰۴۳	شاخص کل
(۲۷۷)	تغییر شاخص	(۲۶,۰۱۶)	تغییر شاخص
۱۲,۶۲۸,۲۳۰	ارزش بازار (میلیارد ریال)	۴۶,۰۵۵,۴۴۵	ارزش بازار (میلیارد ریال)
۱۴۲,۲۰۳	ارزش معاملات (میلیارد ریال)	۵۶,۶۵۳	ارزش معاملات (میلیارد ریال)
<b>بیشترین تأثیر مثبت در شاخص</b>		<b>بیشترین تأثیر مثبت در شاخص</b>	
پاس		میدکو	
صبا		فولاد	
کگهر		پارسان	
شگویا		کگل	
<b>بیشترین تأثیر منفی در شاخص</b>		<b>بیشترین تأثیر منفی در شاخص</b>	
قچار		سصفها	
کمر		خپویش	
سپیدار		زپارس	
کشرق		فروس	

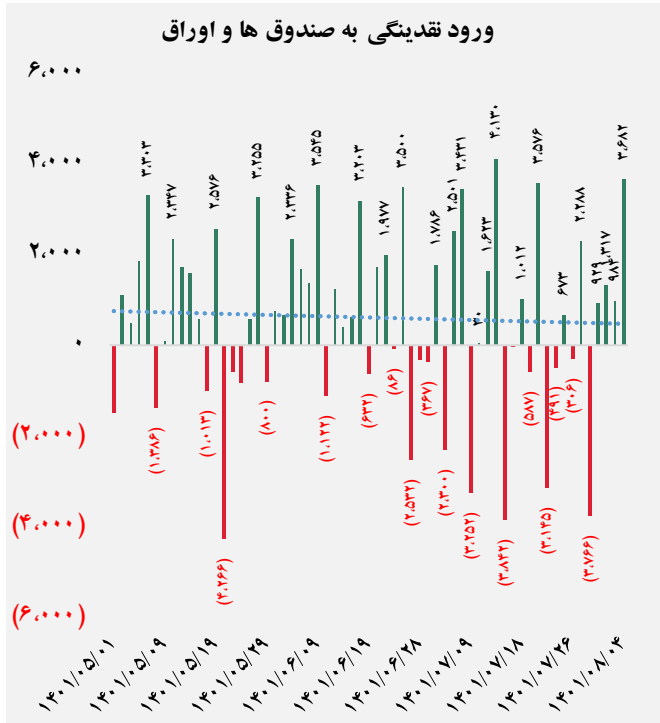
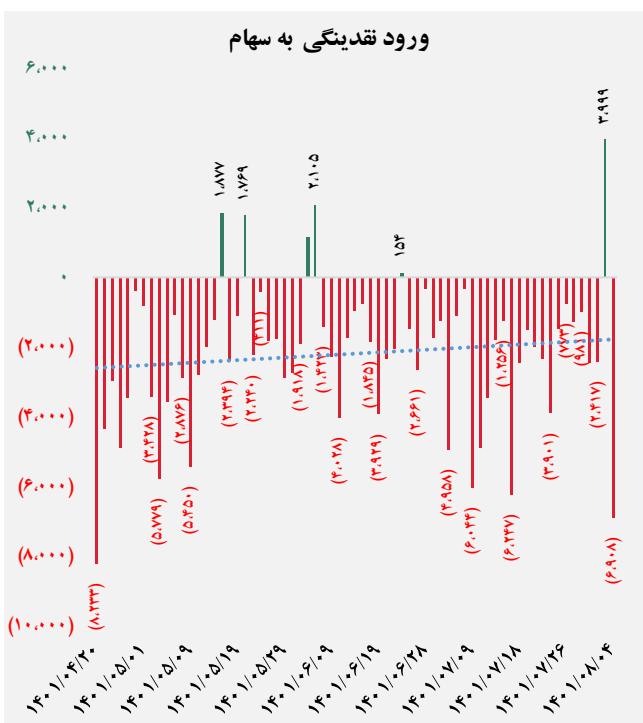




## کل ورود (خروج) نقدینگی حقیقی ها (میلیارد ریال)

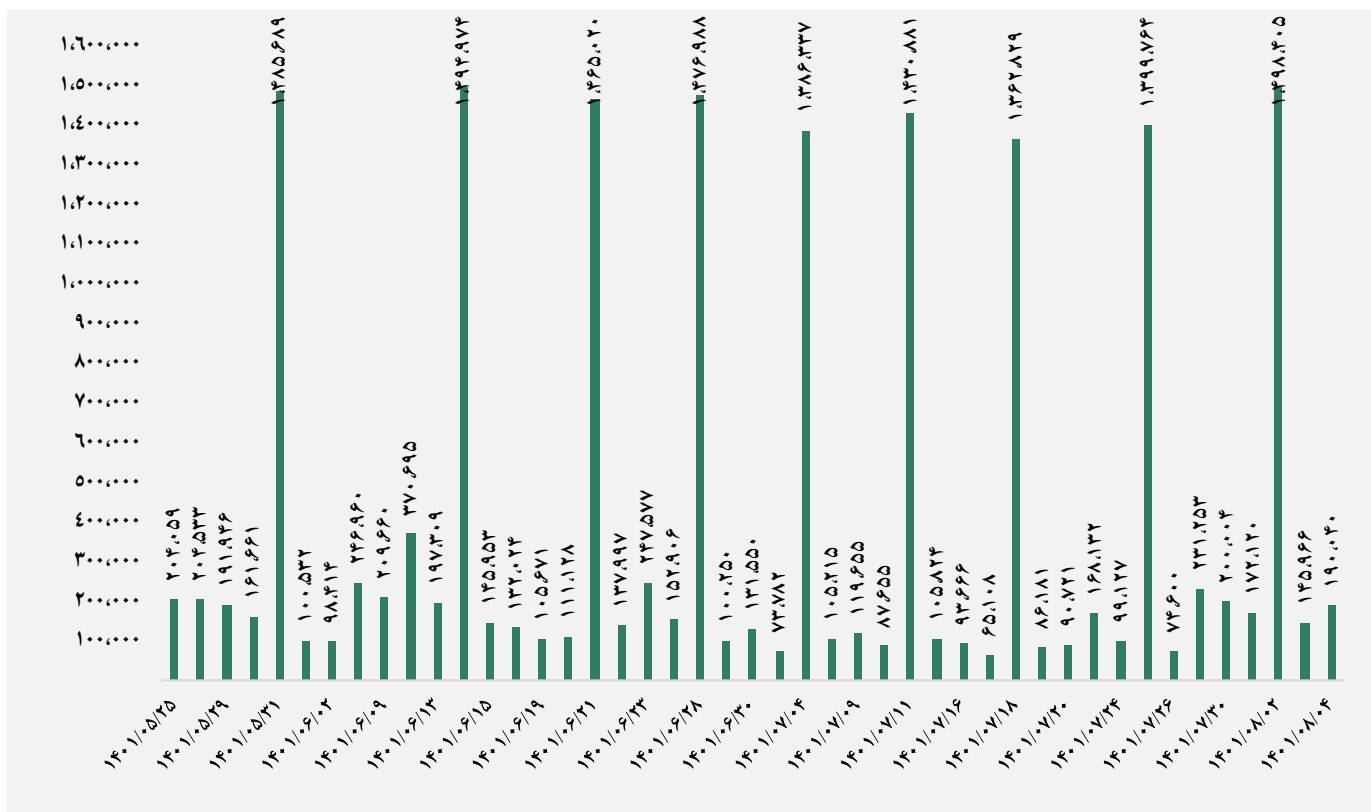


## ورود (خروج) نقدینگی حقیقی ها به تفکیک سهام و اوراق (میلیارد ریال)

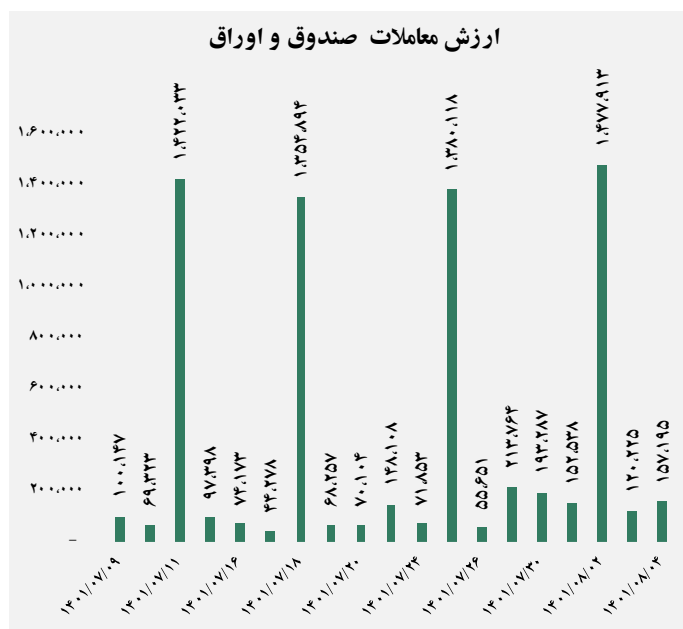
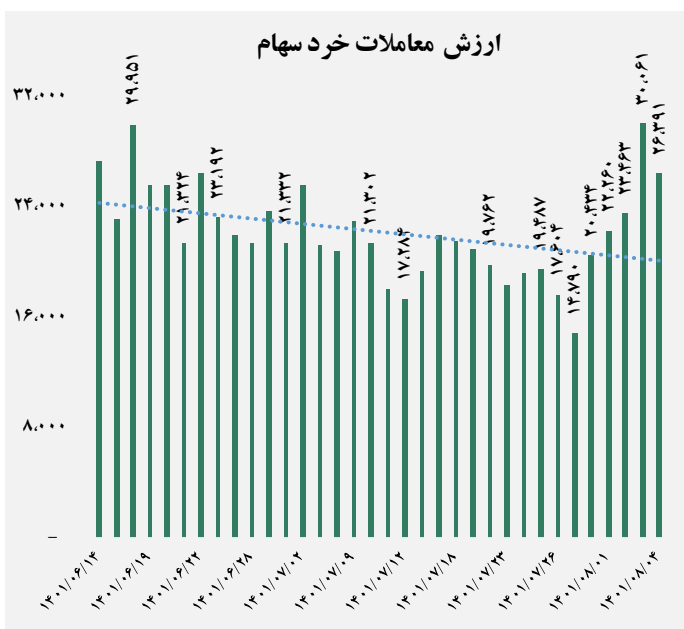




## ارزش معاملات کل (میلیارد ریال)

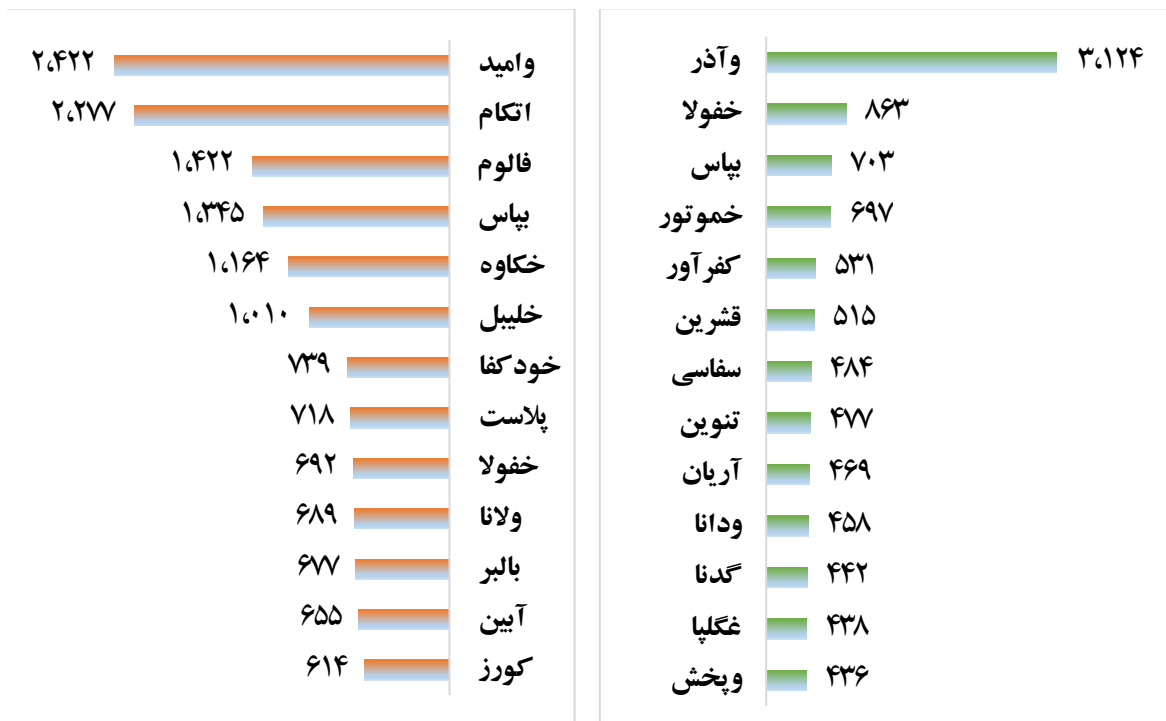


## ارزش معاملات به تفکیک معاملات خرد و صندوق ها (میلیارد ریال)





## بالاترین قدرت خرید و فروش حقیقی ( میلیون ریال )

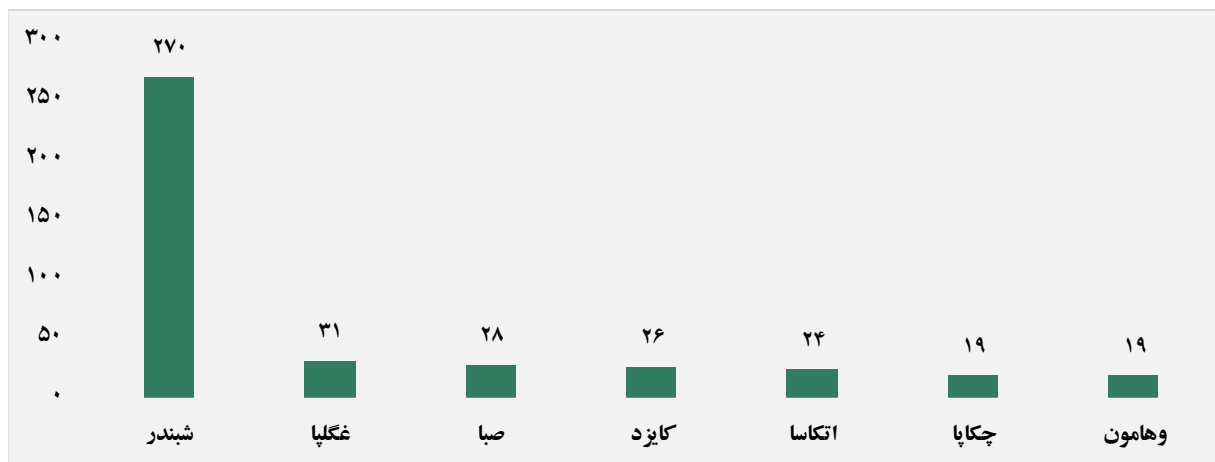


## پول هوشمند

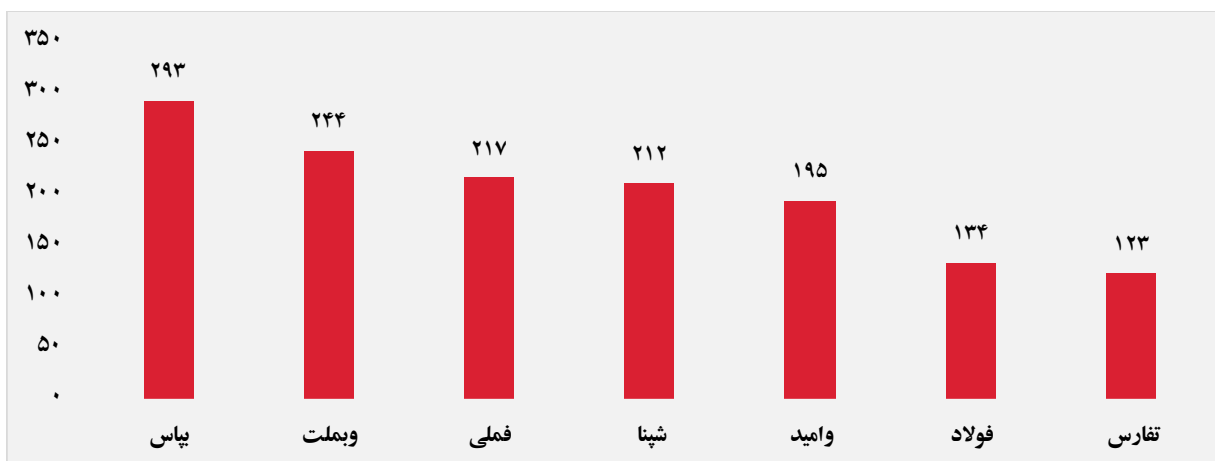
ردیف	ورود	ردیف	خروج
۱	کشرق	۱	وبملت
۲	ثرود	۲	فولاد
۳	کفرآور	۳	میدکو
۴	وآتوس	۴	آریان
۵	خپویش	۵	فملی
۶	وایران	۶	شتران
۷	کلر	۷	خودرو
۸	وآفری	۸	وخواور
۹	سمایه	۹	امید
۱۰	-	۱۰	شپدیس



### سهام با بیشترین ورود نقدینگی (میلیارد ریال)



### سهام با بیشترین خروج نقدینگی (میلیارد ریال)



### واچ لیست

ردیف	نماد	ردیف	نماد
۱	سیمرغ	۹	سآیک
۲	شغدیر	۱۰	خزامیا
۳	غمینو	۱۱	ثور
۴	انرژی ۳	۱۲	کالا
۵	قچار	۱۳	غدیس
۶	تپمی	۱۴	خنصیر
۷	وایران	۱۵	فسپا
۸	شپدیس	۱۶	اسیاتک



## ورود و خروج نقدینگی به/از صنایع (میلیون ریال)

طی روز معاملاتی جاری، ورود نقدینگی به هیچ یک از صنایع رخ نداد.

