



**گروه مالی شهر**  
SHAHR FINANCIAL GROUP

# گزارش روزانه تحلیل بازار

معاونت سرمایه گذاری و توسعه

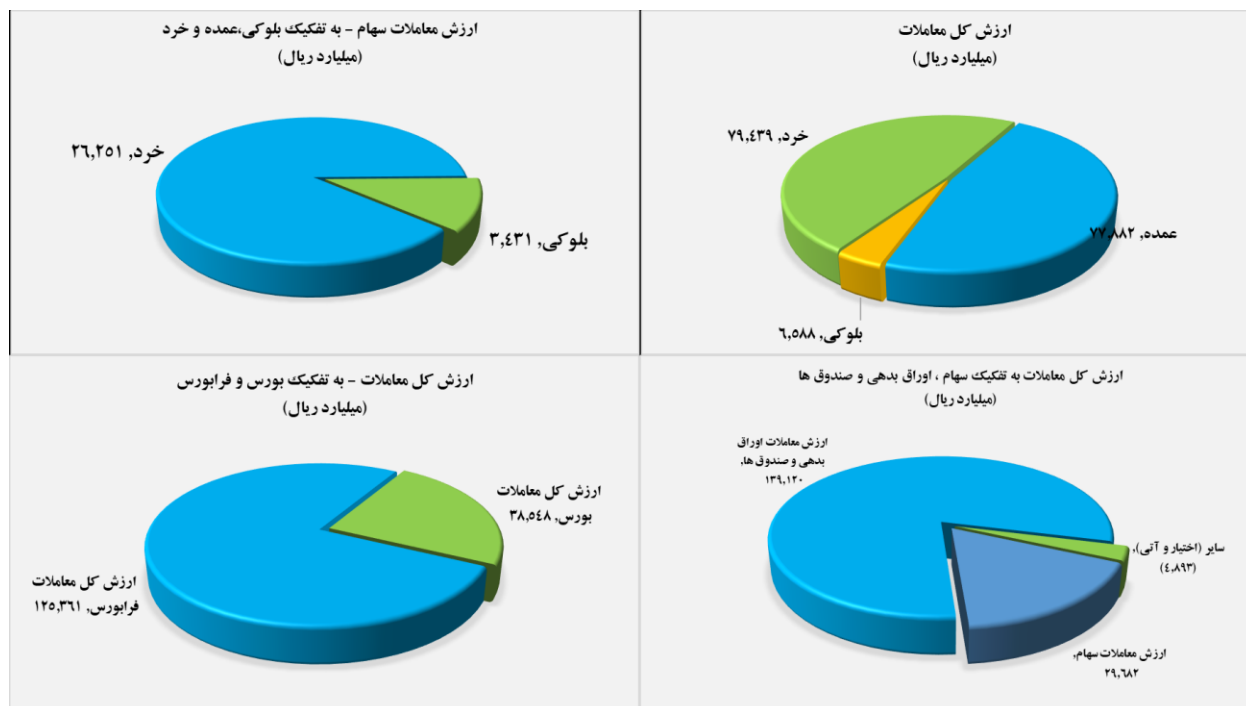
۱۴۰۱/۰۸/۰۷

[www.sfg.ir](http://www.sfg.ir) - [info@sfg.ir](mailto:info@sfg.ir)



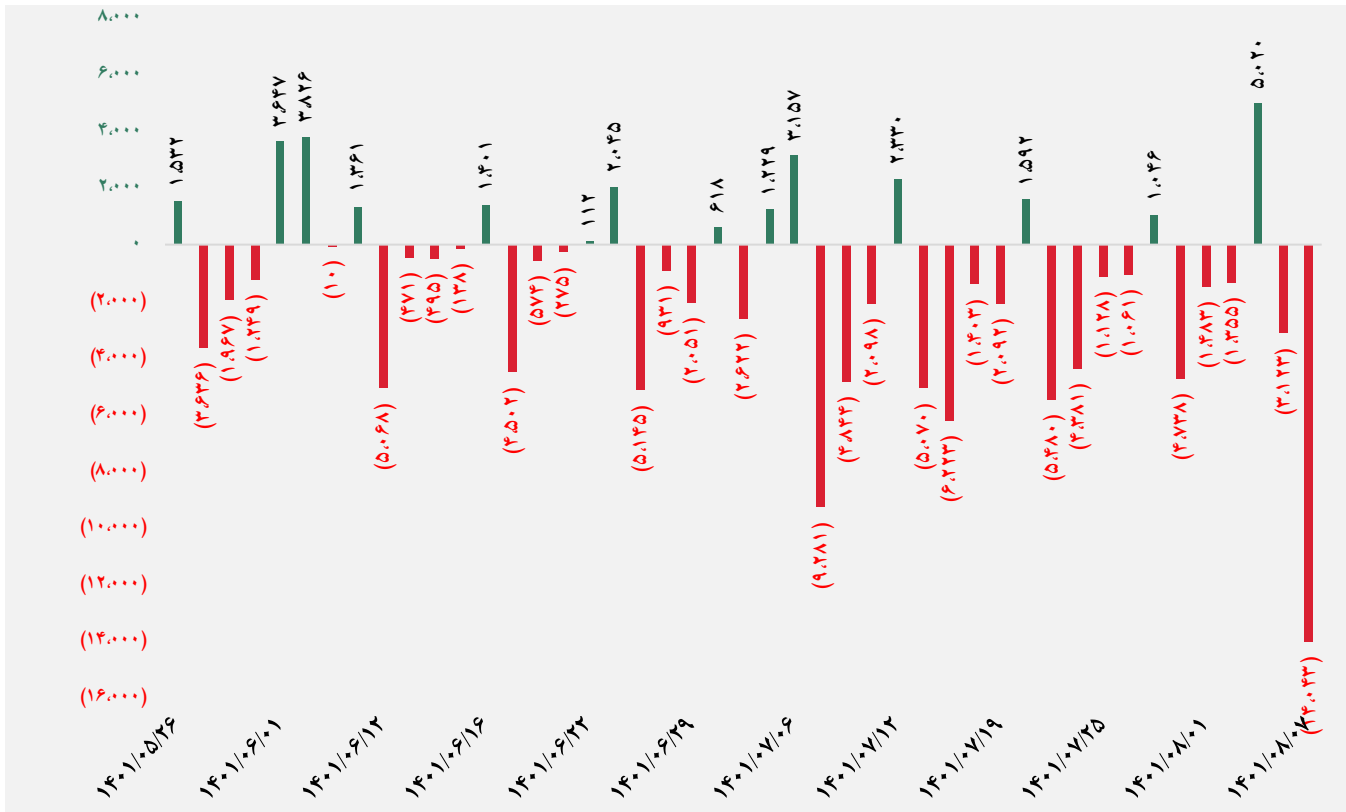
## تصویر کلی بازار

بورس		فرا بورس	
شاخص کل	۱,۲۴۴,۶۲۷	شاخص کل	۱۷,۱۴۰
تغییر شاخص	۳,۵۶۰	تغییر شاخص	(۶۹)
ارزش بازار (میلیارد ریال)	۴۶,۱۸۶,۵۴۲	ارزش بازار (میلیارد ریال)	۱۲,۵۷۰,۸۶۳
ارزش معاملات (میلیارد ریال)	۳۸,۵۴۸	ارزش معاملات (میلیارد ریال)	۱۲۵,۳۶۱
<b>بیشترین تأثیر مثبت در شاخص</b>		<b>بیشترین تأثیر مثبت در شاخص</b>	
شبندر		آریا	
فملی		شراز	
فولاد		فرا بورس	
شپنا		دانا	
<b>بیشترین تأثیر منفی در شاخص</b>		<b>بیشترین تأثیر منفی در شاخص</b>	
رمپنا		کگهر	
شبهرن		غصینو	
وبهمن		خدیرل	
کویر		دماوند	

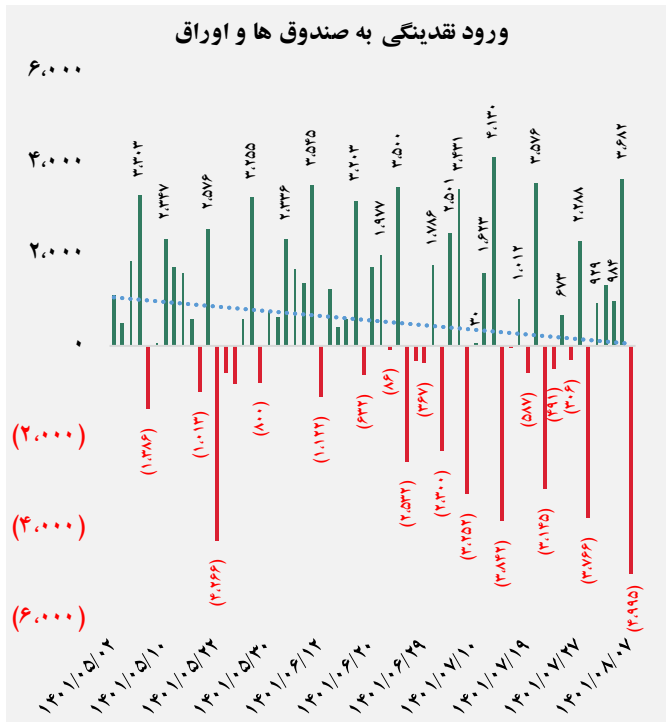
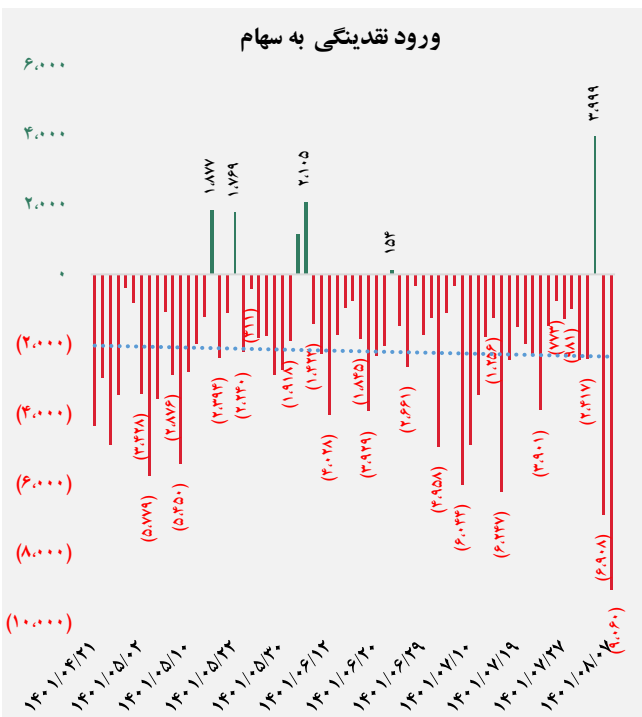




### کل ورود (خروج) نقدینگی حقیقی ها (میلیارد ریال)

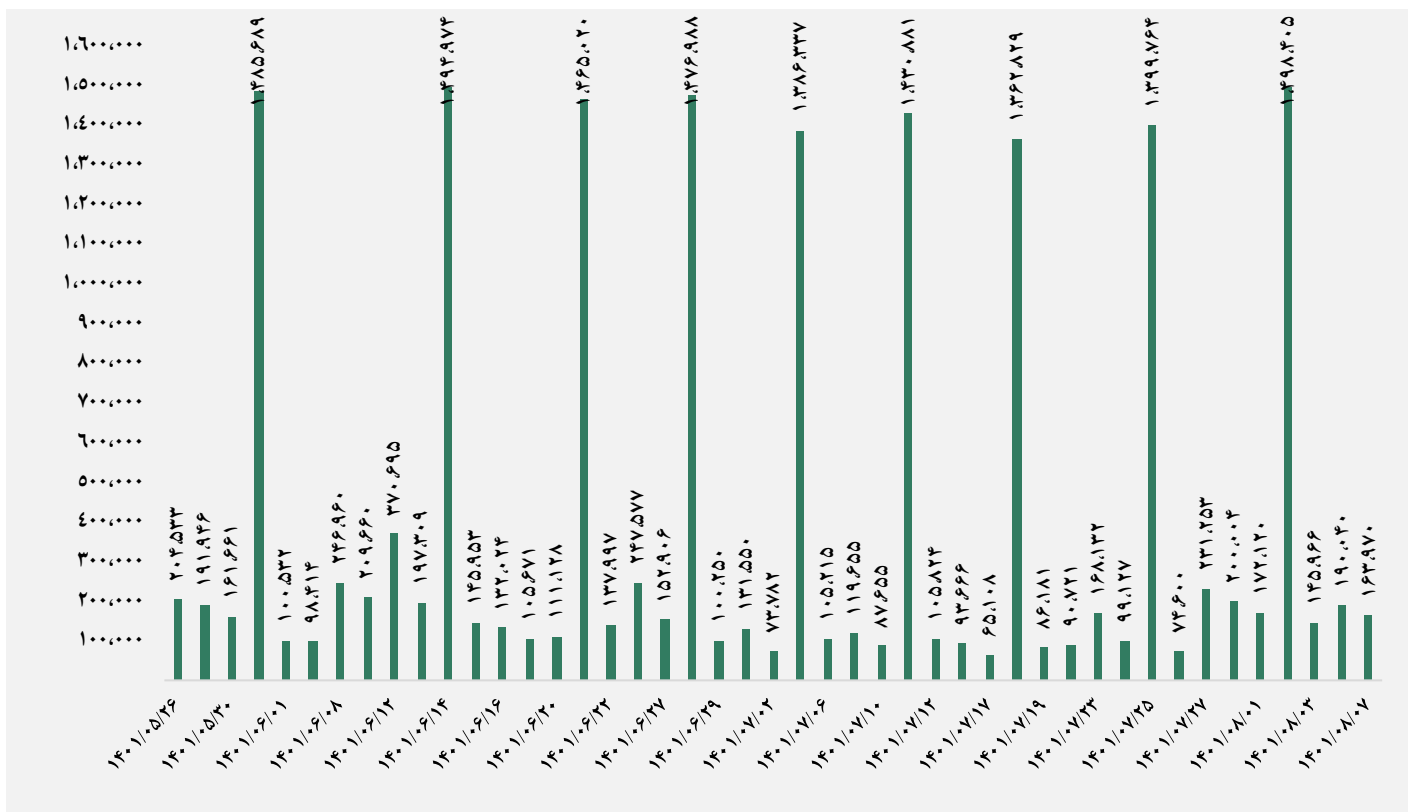


### ورود نقدینگی حقیقی ها به تفکیک سهام و اوراق (میلیارد ریال)

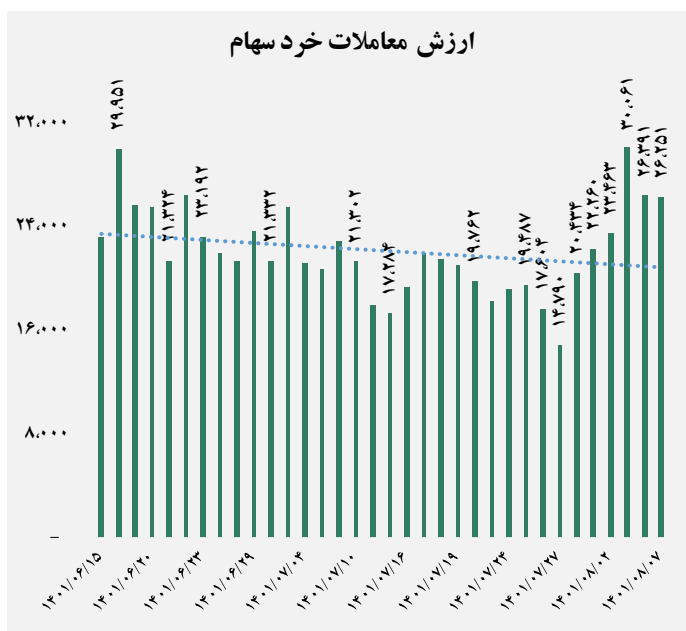




## ارزش معاملات کل (میلیارد ریال)

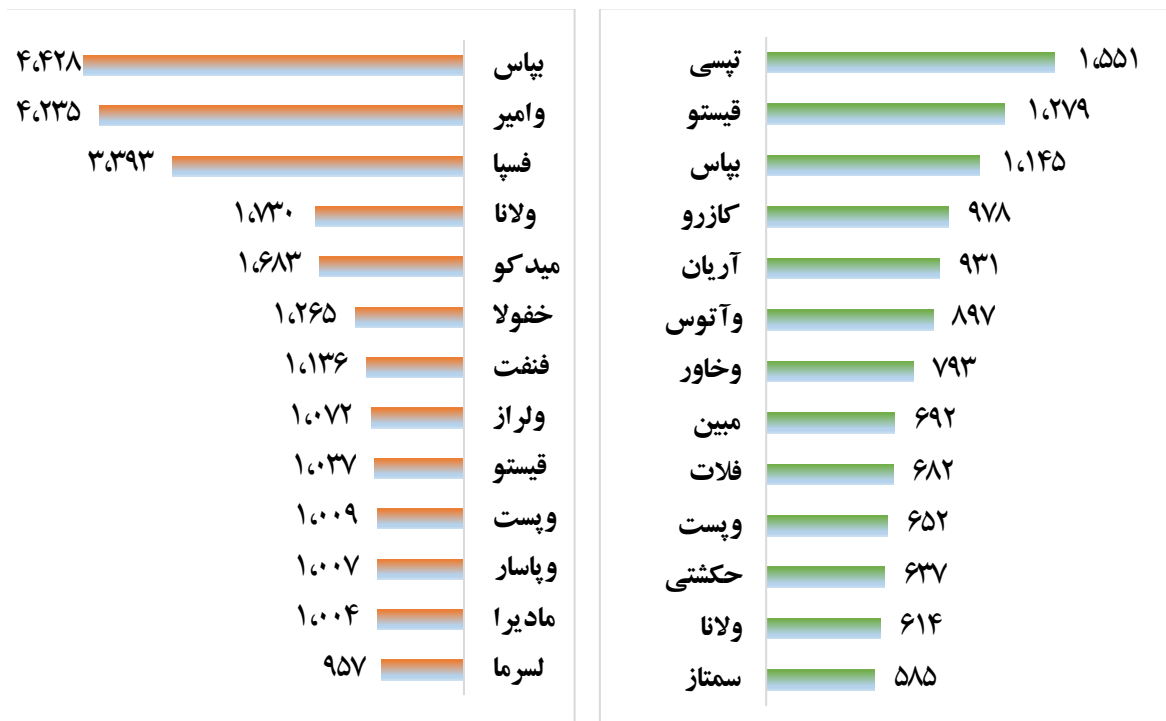


## ارزش معاملات به تفکیک معاملات خرد و صندوق ها (میلیارد ریال)





## بالاترین قدرت خرید و فروش حقیقی ( میلیون ریال )

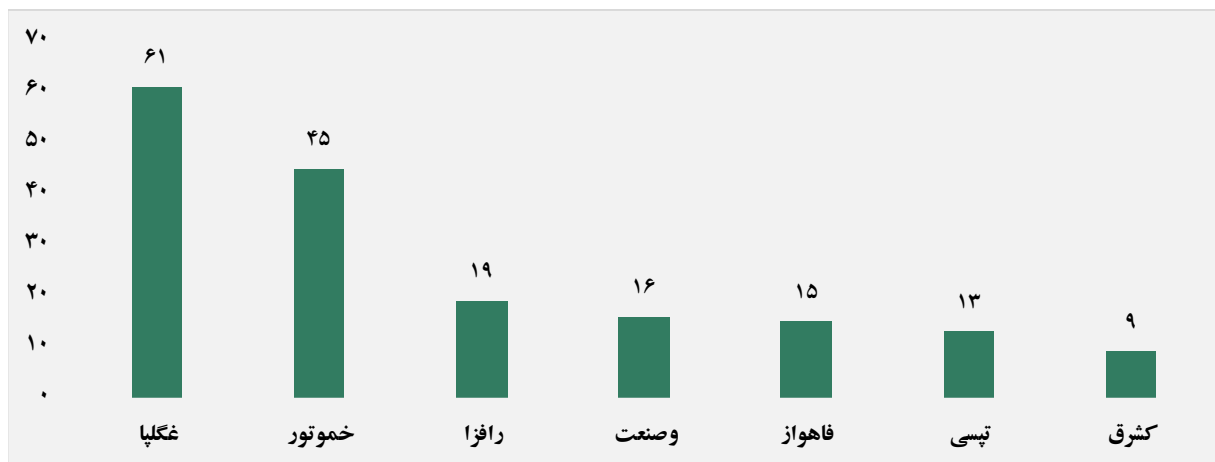


## پول هوشمند

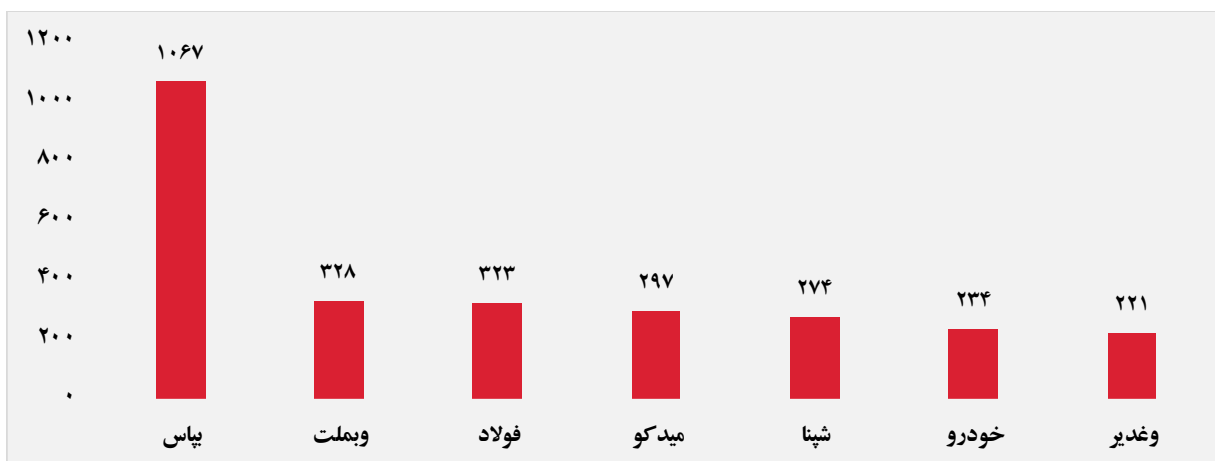
ردیف	ورود	ردیف	خروج
۱	غگلیا	۱	وتجارت
۲	وصنعت	۲	وپارس
۳	فاهواز	۳	شیراز
۴	تپسی	۴	شاراک
۵	سباقر	۵	خراسان
۶	فلات	۶	رمنپا
۷	سمایه	۷	وپست
۸	-	۸	خبهن
۹	-	۹	خگستر
۱۰	-	۱۰	فسپا



### سهام با بیشترین ورود نقدینگی (میلیارد ریال)



### سهام با بیشترین خروج نقدینگی (میلیارد ریال)



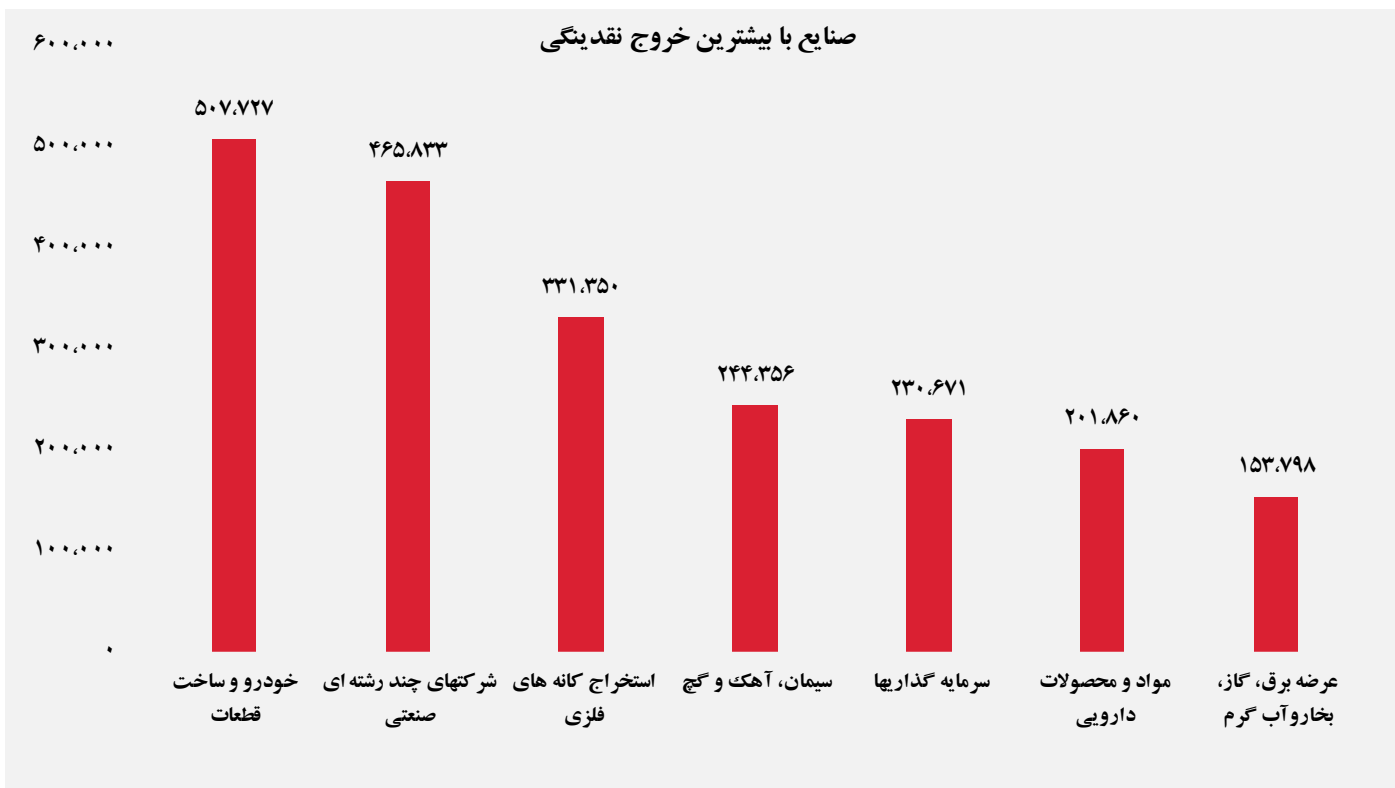
### واچ لیست

ردیف	نماد	ردیف	نماد
۱	حگهر	۹	غگل
۲	برکت	۱۰	کبافق
۳	سآبیک	۱۱	خگستر
۴	کازرو	۱۲	فباهر
۵	شرانل	۱۳	شاراک
۶	شلرد	۱۴	قشرین
۷	شاوان	۱۵	ولکار
۸	ددانا	۱۶	کقزوی



## ورود و خروج نقدینگی به/از صنایع ( میلیون ریال )

طی روز معاملاتی جاری، ورود نقدینگی به هیچ یک از صنایع رخ نداد.



گزارش روزانه تحلیل بازار گروه مالی شهر