



گروه مالی شهر
SHAHR FINANCIAL GROUP

گزارش روزانه تحلیل بازار

معاونت سرمایه گذاری و توسعه

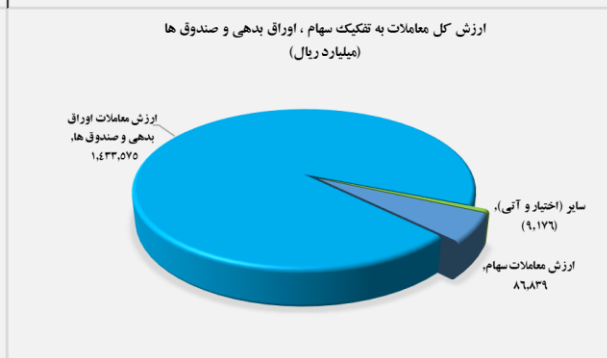
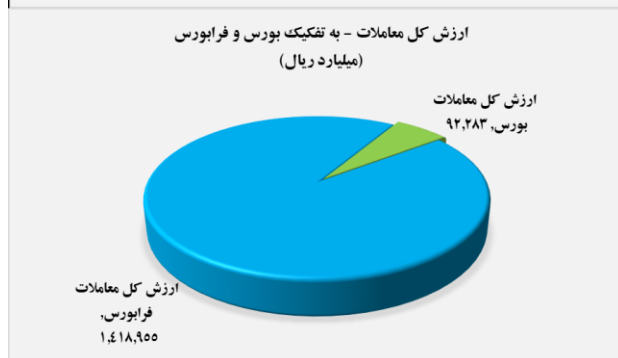
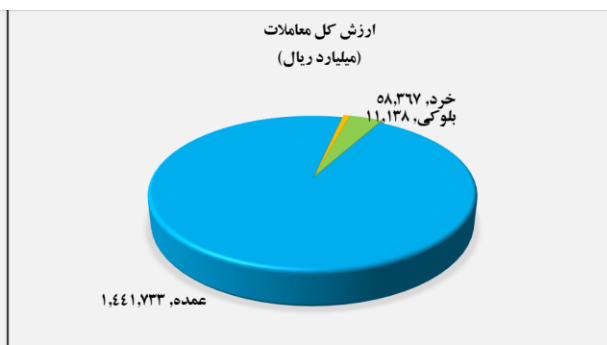
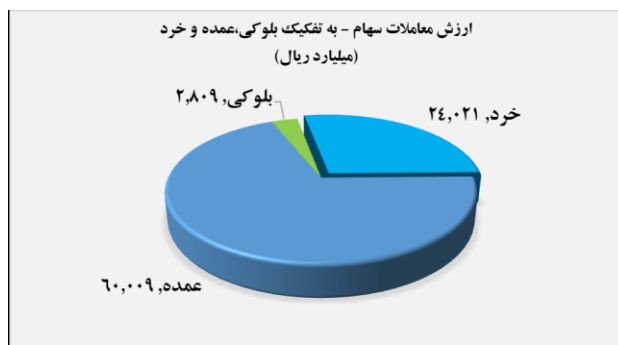
۱۴۰۱/۰۸/۰۹

www.sfg.ir - info@sfg.ir



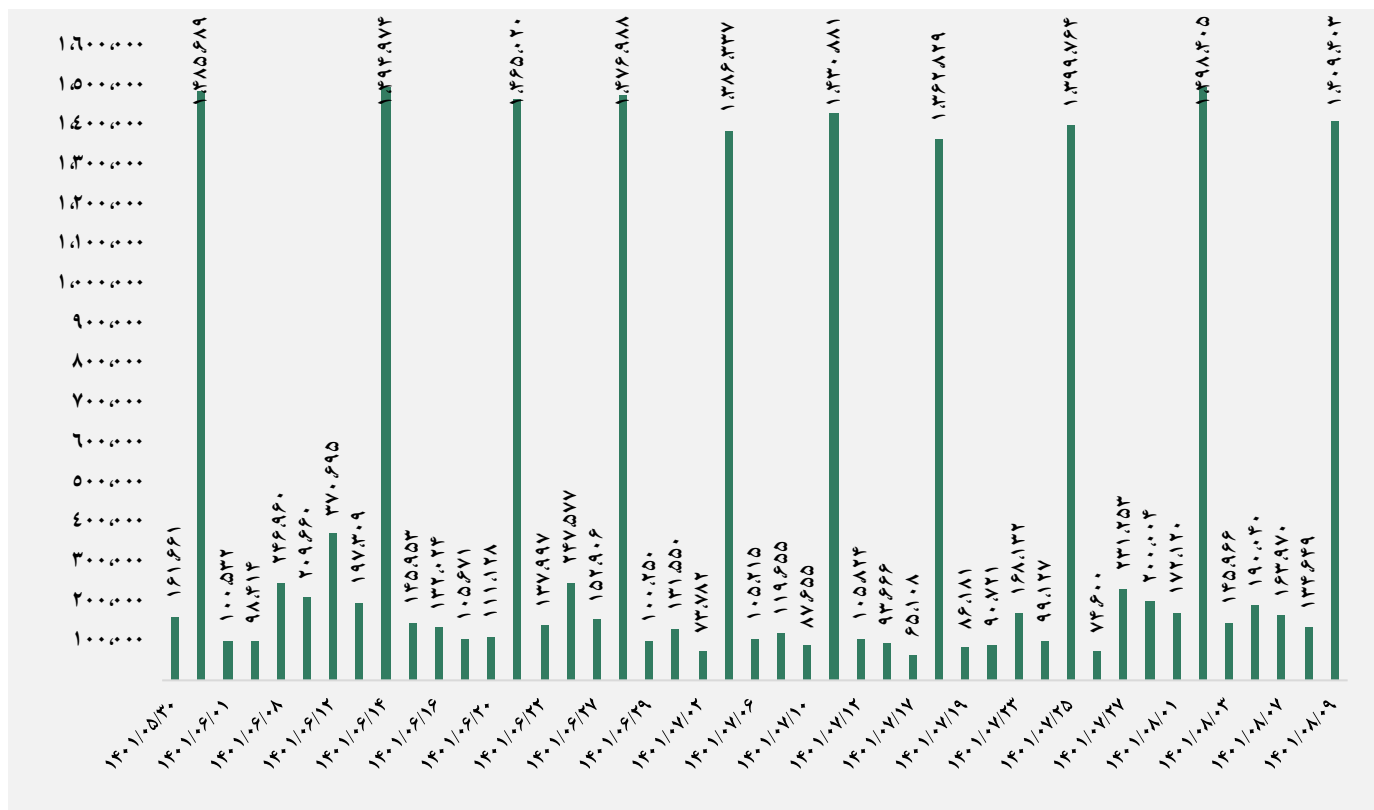
تصویر کلی بازار

فرا بورس		بورس	
۱۷,۳۳۳	شاخص کل	۱,۲۶۹,۸۳۳	شاخص کل
۱۸۳	تغییر شاخص	۱۵,۳۶۸	تغییر شاخص
۱۲,۶۵۴,۶۸۶	ارزش بازار (میلیارد ریال)	۴۷,۱۲۲,۰۸۸	ارزش بازار (میلیارد ریال)
۱,۴۱۸,۹۵۵	ارزش معاملات (میلیارد ریال)	۹۲,۲۸۳	ارزش معاملات (میلیارد ریال)
بیشترین تاثیر مثبت در شاخص		بیشترین تاثیر مثبت در شاخص	
آریا		فارس	
زاگرس		شستا	
مارون		فولاد	
ددانا		فملی	
بیشترین تاثیر منفی در شاخص		بیشترین تاثیر منفی در شاخص	
بساما		غکورش	
توسن		غدشت	
فجهان		و آذر	
وتعاون		خپویش	

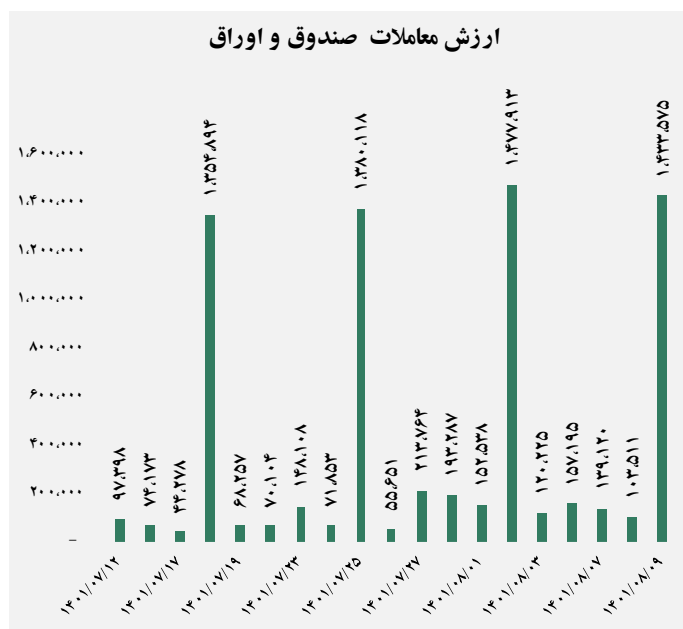
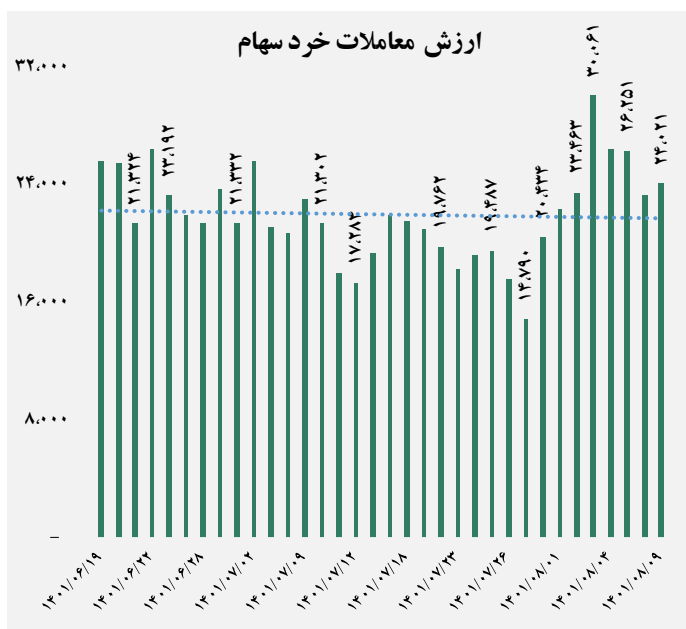




ارزش معاملات کل (میلیارد ریال)

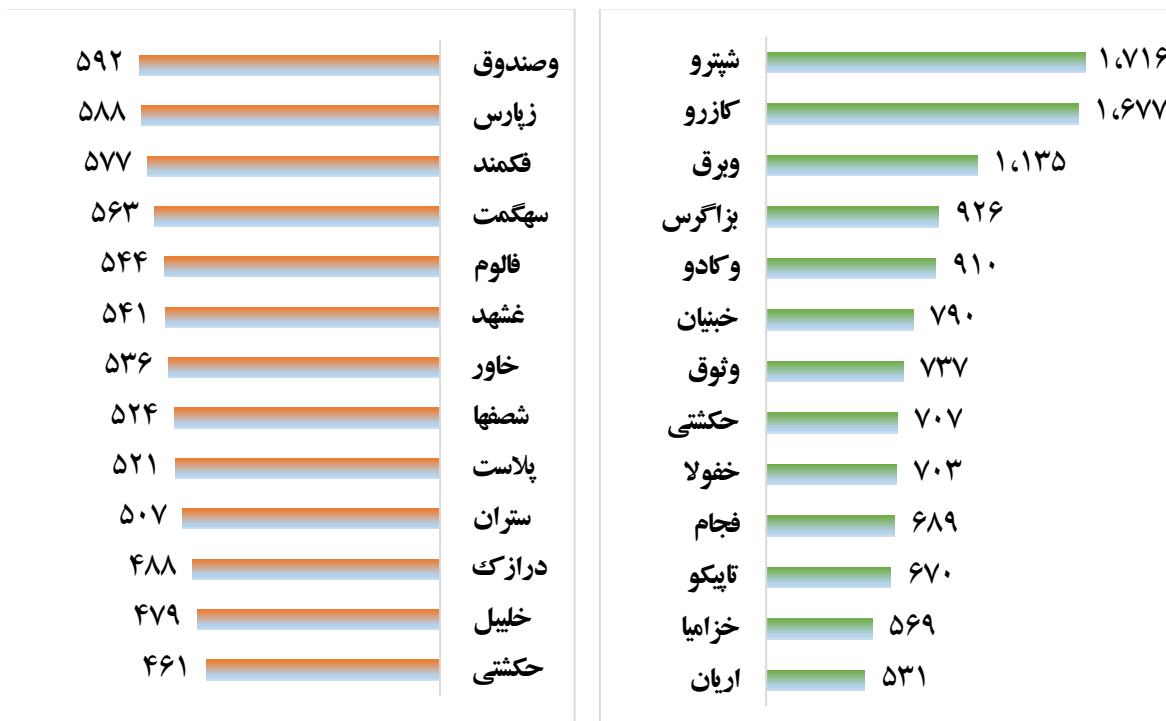


ارزش معاملات به تفکیک معاملات خرد و صندوق ها (میلیارد ریال)





بالاترین قدرت خرید و فروش حقیقی (میلیون ریال)

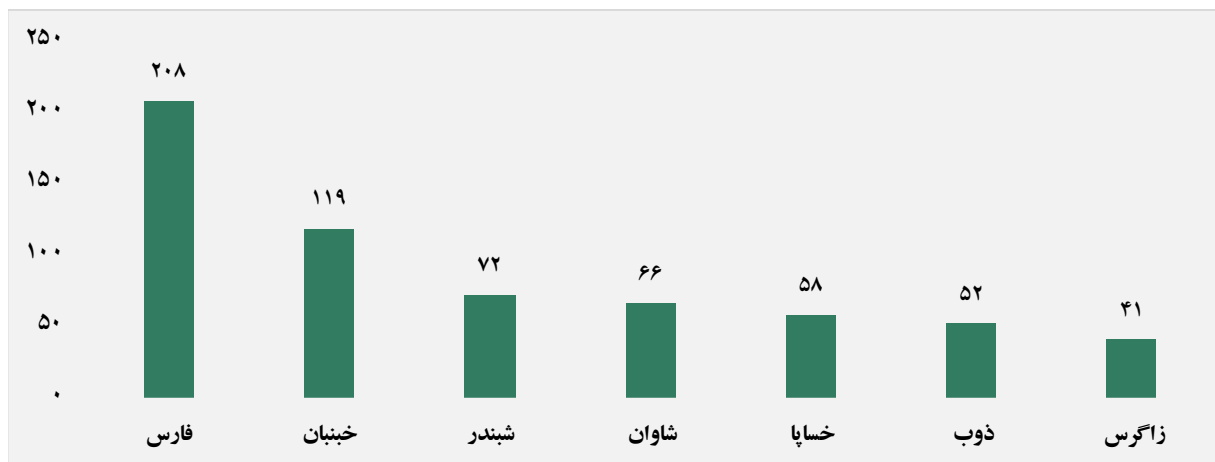


پول هوشمند

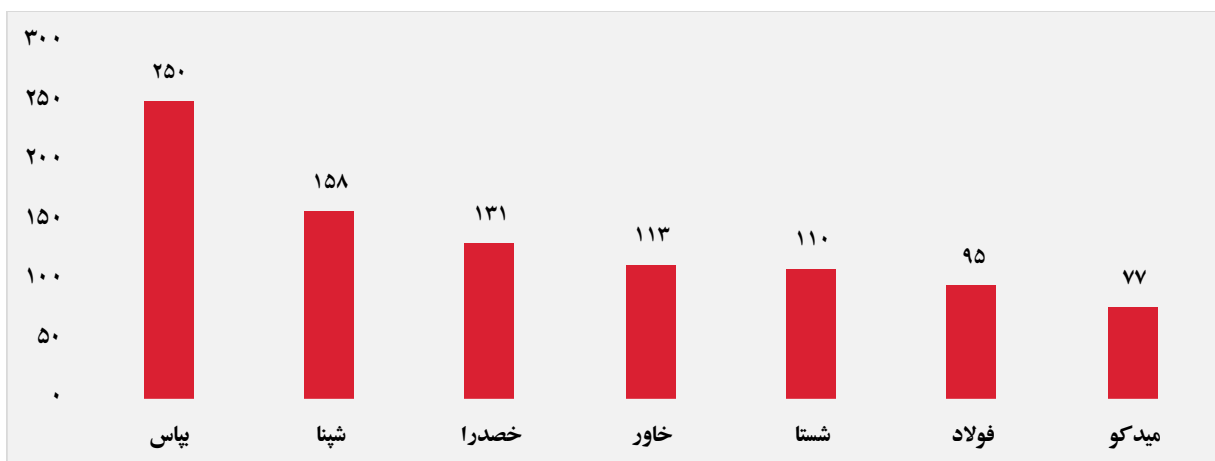
ردیف	ورود	ردیف	خروج
۱	فارس	۱	غگورش
۲	ذوب	۲	غشهد
۳	زاگرس	۳	شصفها
۴	وپویا	۴	سکرما
۵	فرابورس	۵	شکام
۶	حکشتی	۶	وزمین
۷	دکیمی	۷	غگلیا
۸	شبصیر	۸	سایرا
۹	مدیریت	۹	سلار
۱۰	ددانا	۱۰	بساما



سهام با بیشترین ورود نقدینگی (میلیارد ریال)



سهام با بیشترین خروج نقدینگی (میلیارد ریال)

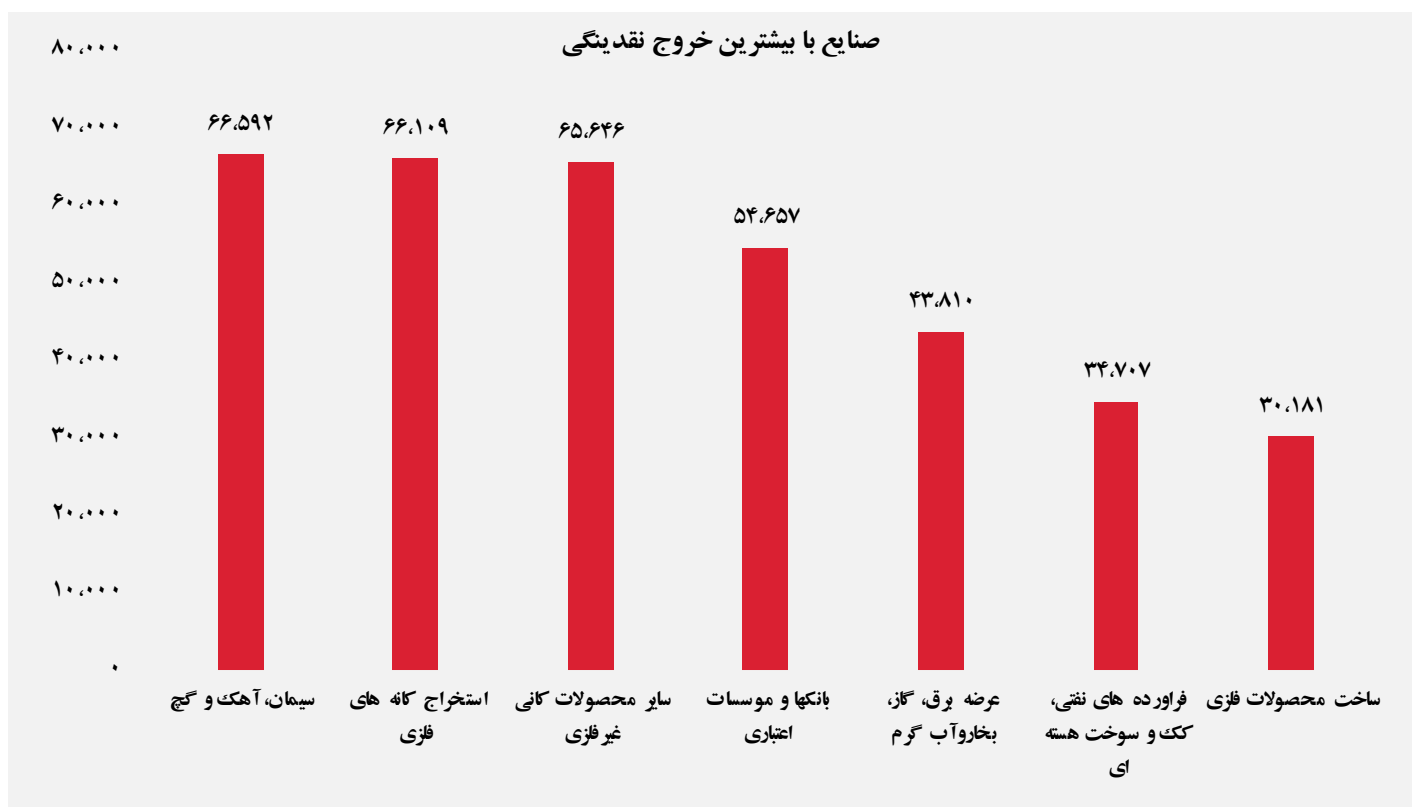
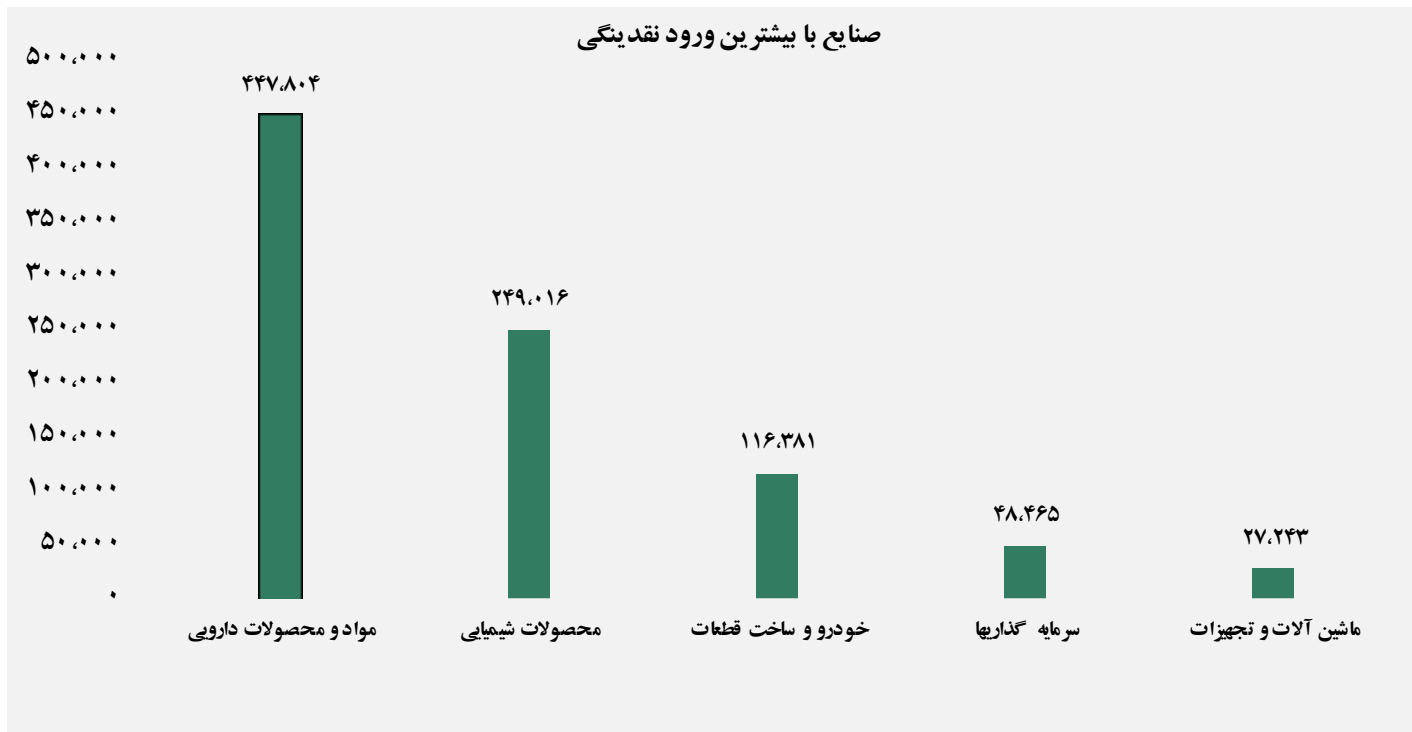


واچ لیست

ردیف	نماد	ردیف	نماد
۱	اتکاسا	۹	غمینو
۲	خکاوه	۱۰	قچار
۳	فسپا	۱۱	حفارس
۴	خنصیر	۱۲	ثفارس
۵	گشان	۱۳	ستران
۶	زپارس	۱۴	زاگرس
۷	تاپکیش	۱۵	فراپورس
۸	وتعاون	۱۶	کالا



ورود و خروج نقدینگی به/از صنایع (میلیون ریال)



گزارش روزانه تحلیل بازار گروه مالی شهر