



گروه مالی شهر
SHAHR FINANCIAL GROUP

گزارش روزانه تحلیل بازار

معاونت سرمایه گذاری و توسعه

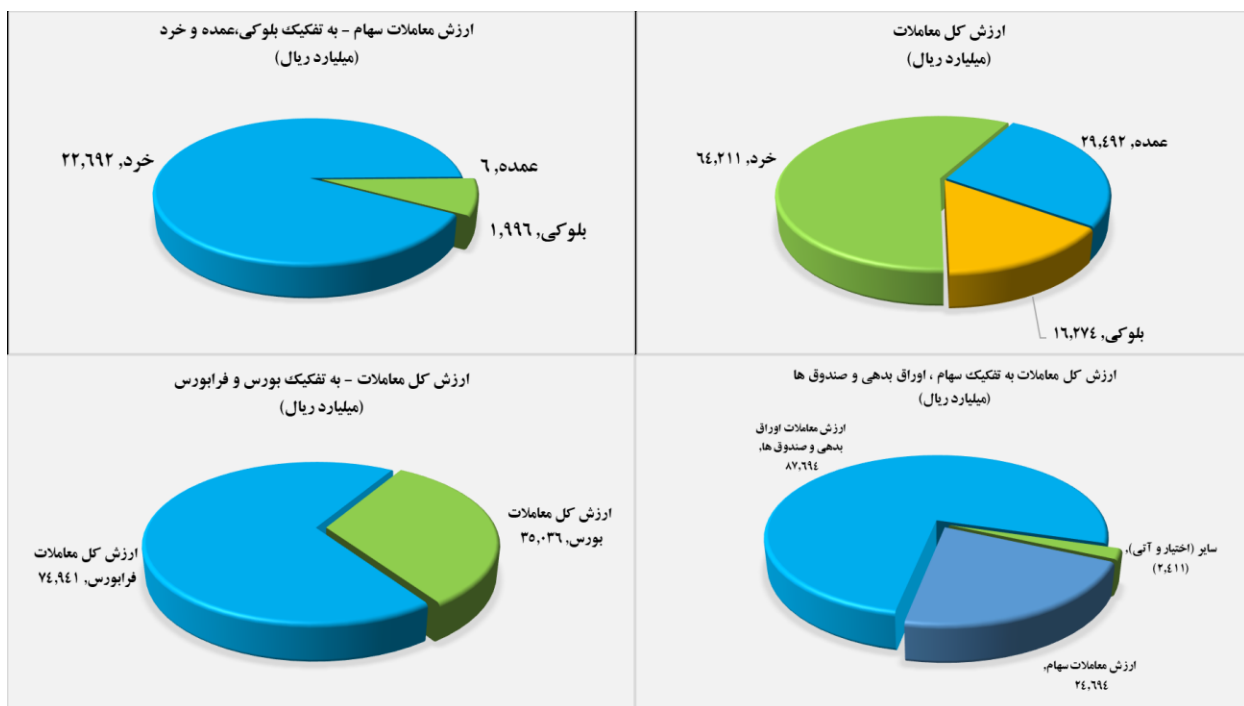
۱۴۰۱/۰۸/۱۰

www.sfg.ir - info@sfg.ir



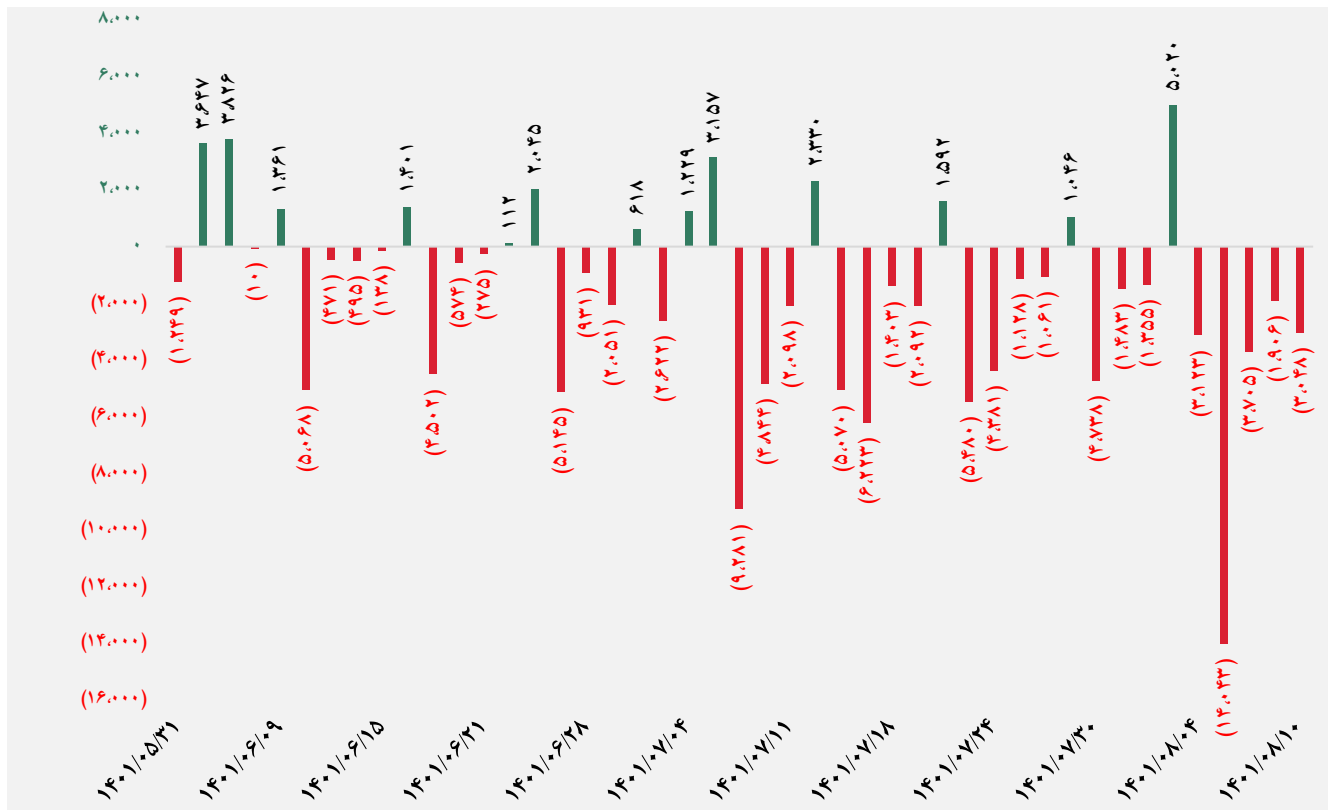
تصویر کلی بازار

فرا بورس		بورس	
۱۷,۳۸۴	شاخص کل	۱,۲۸۰,۴۵۶	شاخص کل
۵۱	تغییر شاخص	۱۰,۶۲۲	تغییر شاخص
۱۲,۶۸۷,۸۵۴	ارزش بازار (میلیارد ریال)	۴۷,۵۱۹,۵۳۵	ارزش بازار (میلیارد ریال)
۷۴,۹۴۱	ارزش معاملات (میلیارد ریال)	۳۵,۰۳۶	ارزش معاملات (میلیارد ریال)
بیشترین تأثیر مثبت در شاخص		بیشترین تأثیر مثبت در شاخص	
شگویا		فارس	
آریا		فولاد	
زاگرس		وامید	
خدیزل		شستا	
بیشترین تأثیر منفی در شاخص		بیشترین تأثیر منفی در شاخص	
پپاس		غکورش	
شکام		ومعادن	
شاون		لوتوس	
فسوژ		خپویش	

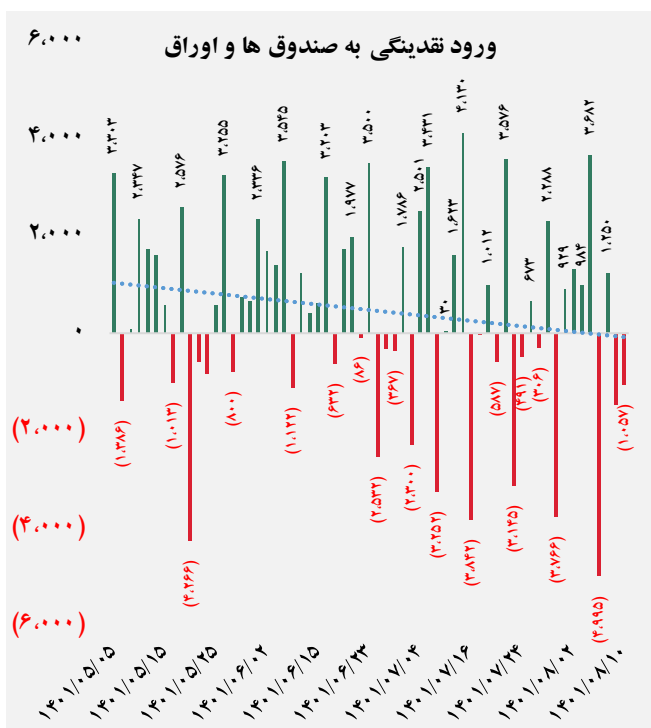
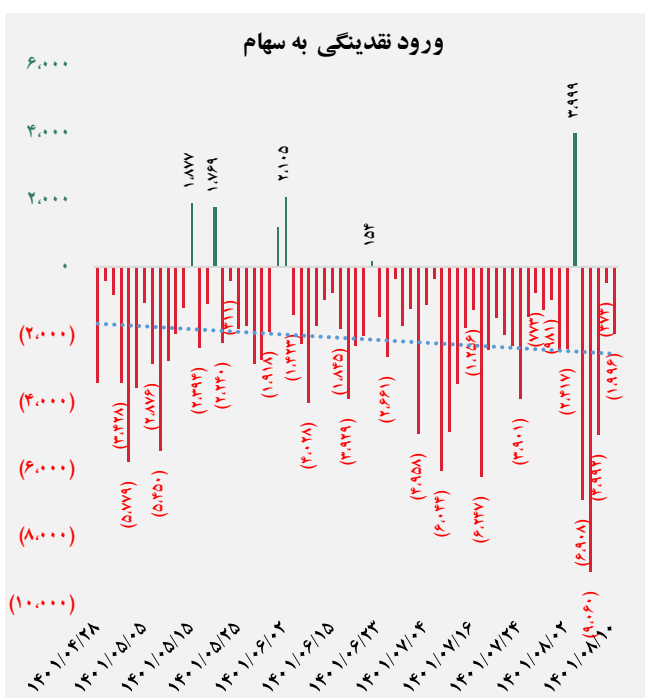




کل ورود (خروج) نقدینگی حقیقی ها (میلیارد ریال)

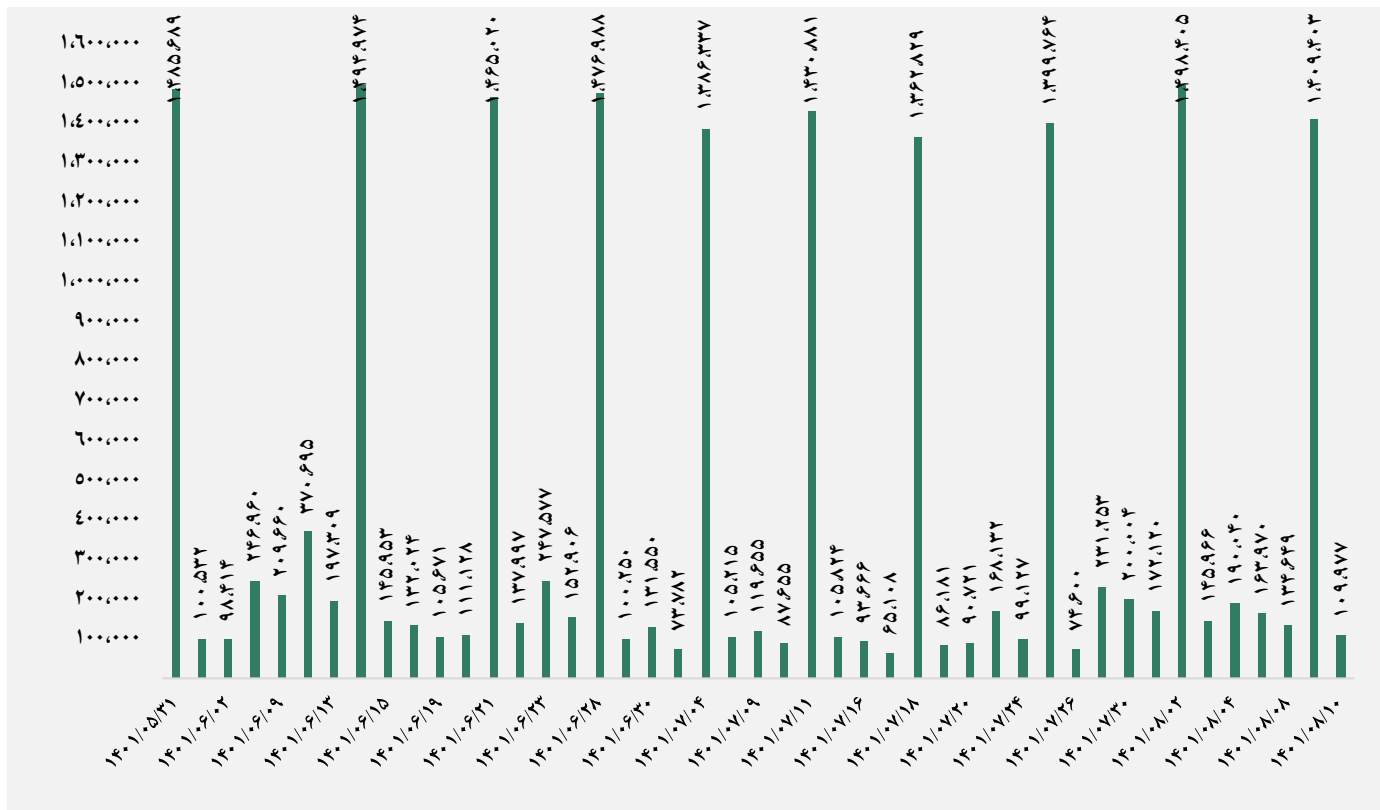


ورود (خروج) نقدینگی حقیقی ها به تفکیک سهام و اوراق (میلیارد ریال)

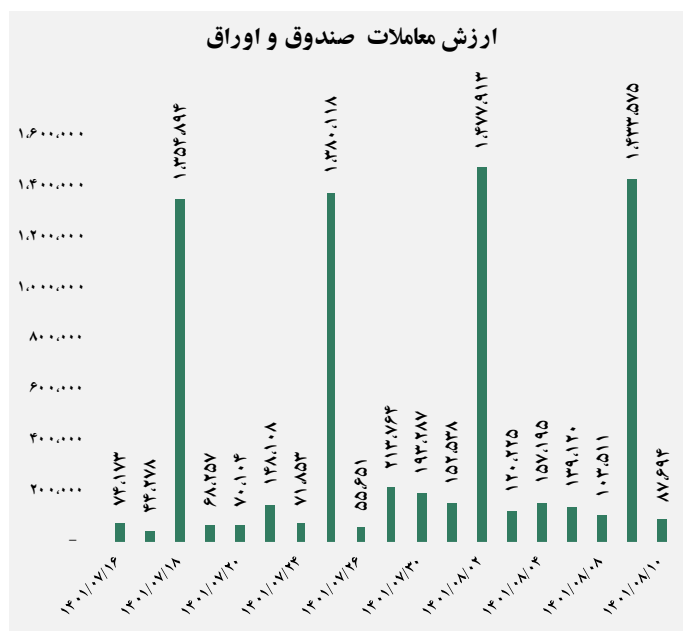
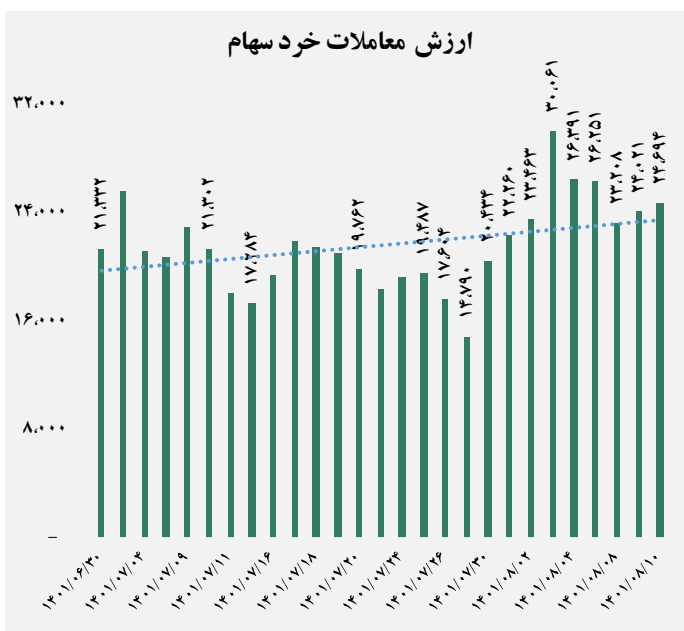




ارزش معاملات کل (میلیارد ریال)

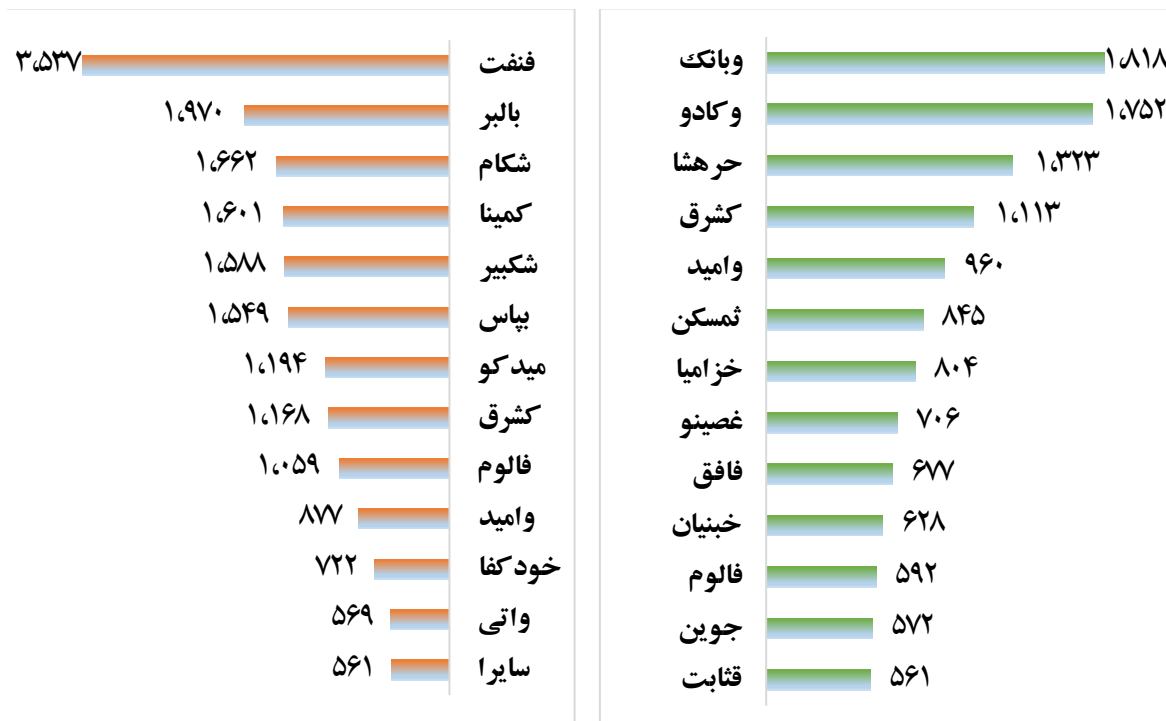


ارزش معاملات به تفکیک معاملات خرد و صندوق ها (میلیارد ریال)





بالاترین قدرت خرید و فروش حقیقی (میلیون ریال)



پول هوشمند

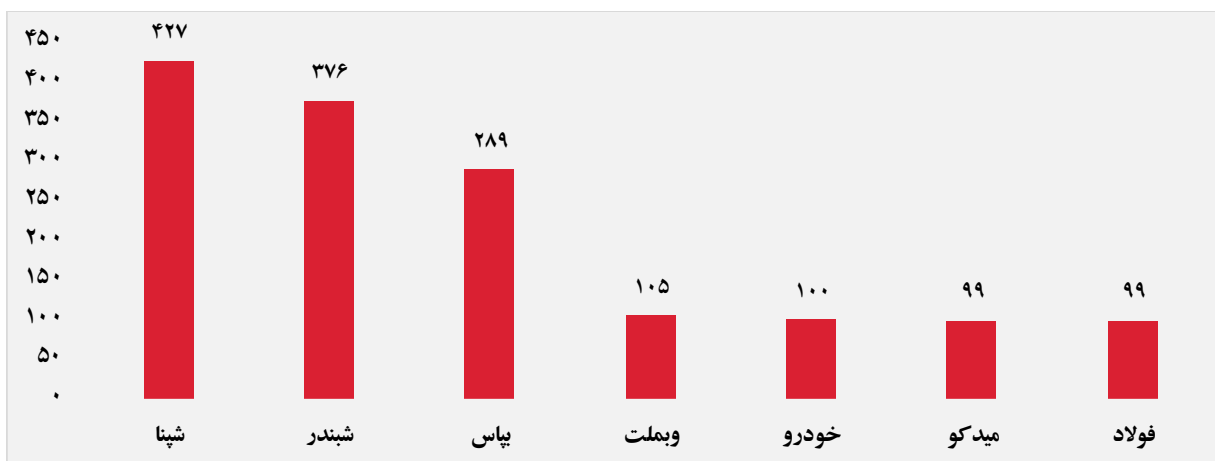
ردیف	ورود	ردیف	خروج
۱	وبانک	۱	شکام
۲	گدنا	۲	شکیر
۳	خبندان	۳	شیراز
۴	دفارا	۴	غشهد
۵	لبوتان	۵	کشرق
۶	تایرا	۶	لوتوس
۷	شفا	۷	خکاوه
۸	دلر	۸	وامیر
۹	فسپا	۹	فکمند
۱۰	حخر	۱۰	آس پ



سهام با بیشترین ورود نقدینگی (میلیارد ریال)



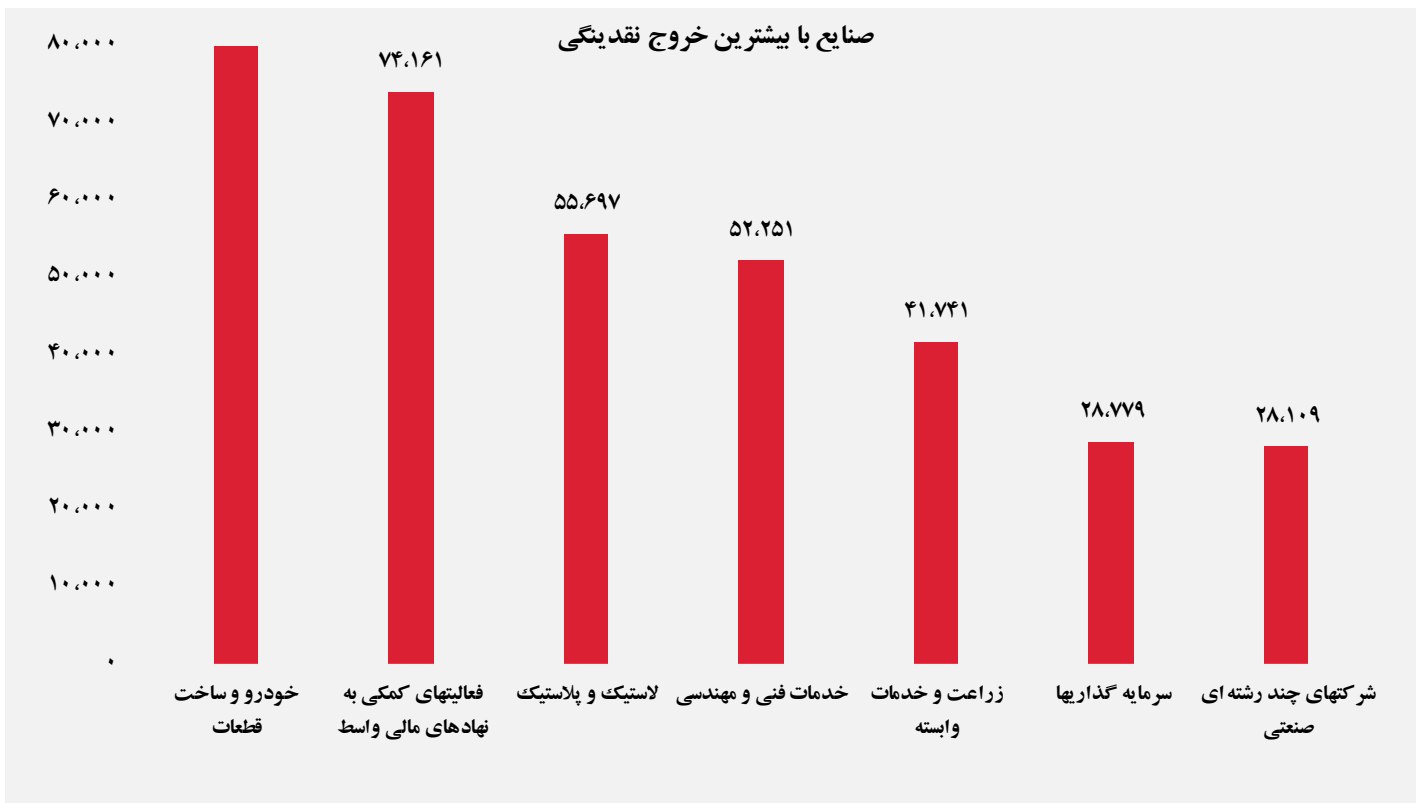
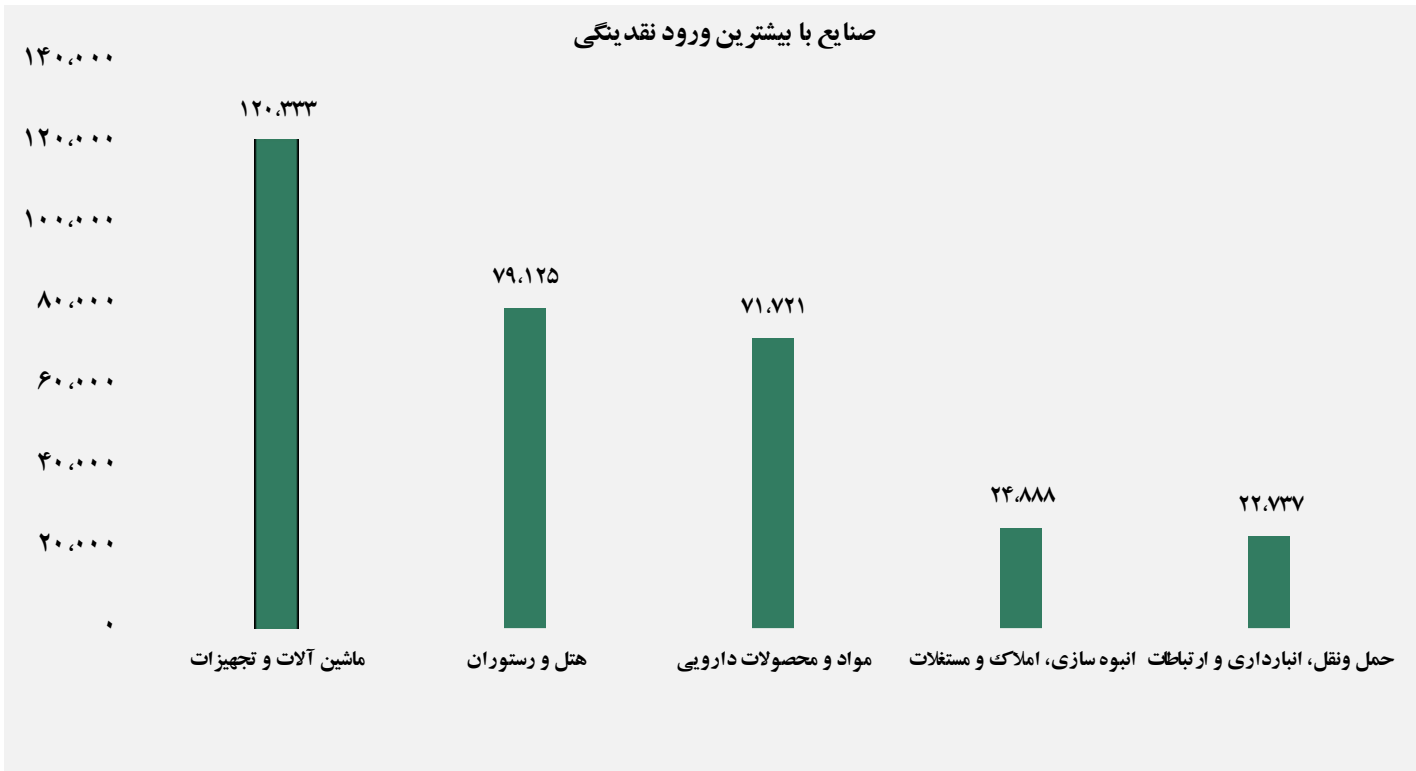
سهام با بیشترین خروج نقدینگی (میلیارد ریال)



واچ لیست

ردیف	نماد	ردیف	نماد
۱	گشان	۹	خموتور
۲	گدنا	۱۰	انرژی ۳
۳	خکاوه	۱۱	خنصیر
۴	اتکاسا	۱۲	زپارس
۵	ودانا	۱۳	ثفارس
۶	دفارا	۱۴	وفتخار
۷	قچار	۱۵	تایرا
۸	ثغرب	۱۶	غمینو

ورود و خروج نقدینگی به/از صنایع (میلیون ریال)



گروه مالی شهر گزارش روزانه تحلیل بازار