



گروه مالی شهر
SHAHR FINANCIAL GROUP

گزارش روزانه تحلیل بازار

معاونت سرمایه گذاری و توسعه

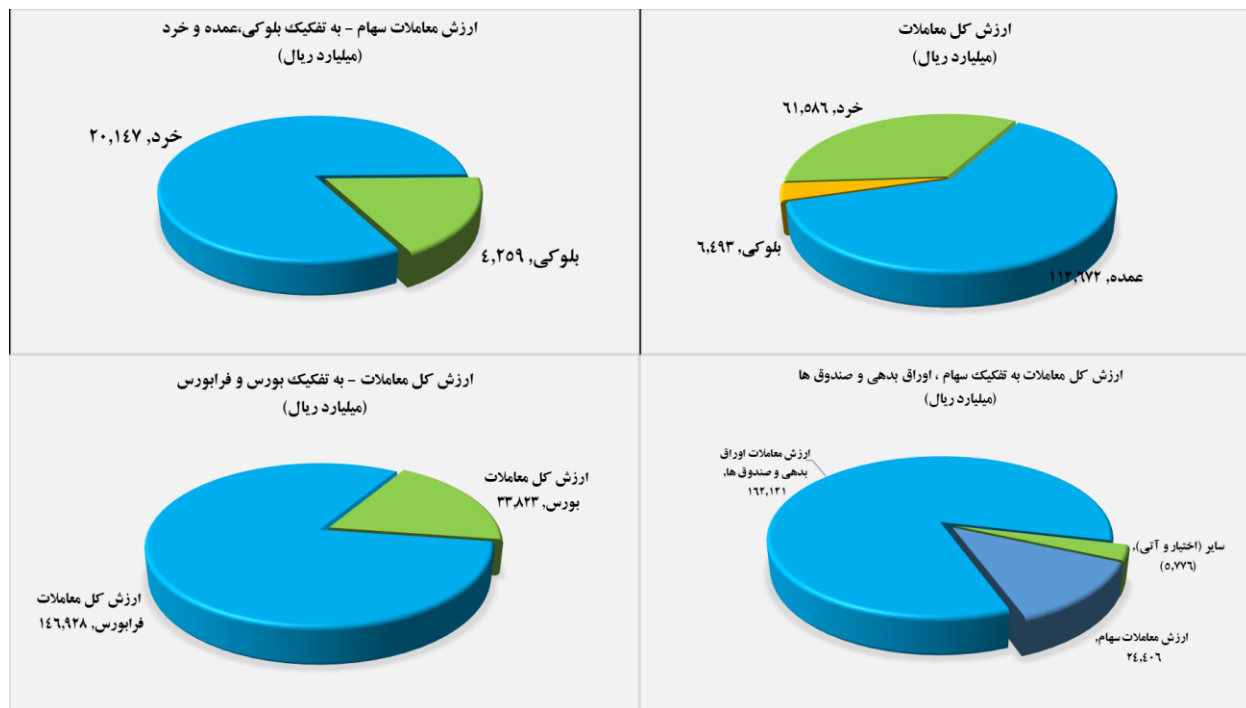
۱۴۰۱/۰۸/۱۱

www.sfg.ir - info@sfg.ir



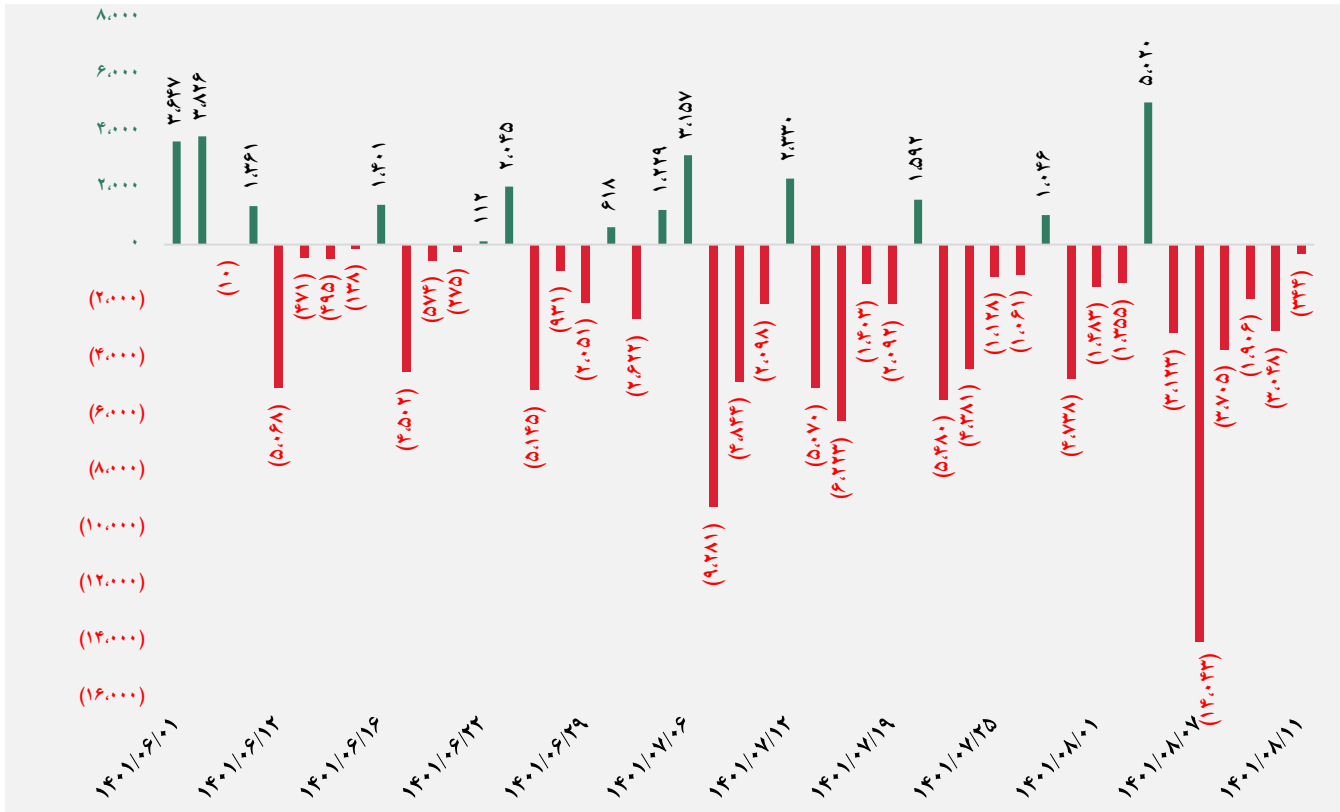
تصویر کلی بازار

فرا بورس		بورس	
۱۷,۳۸۶	شاخص کل	۱,۲۸۳,۵۴۰	شاخص کل
۱	تغییر شاخص	۳,۰۸۴	تغییر شاخص
۱۲,۶۲۸,۷۴۶	ارزش بازار (میلیارد ریال)	۴۷,۶۳۲	ارزش بازار (میلیارد ریال)
۱۴۶,۹۲۸	ارزش معاملات (میلیارد ریال)	۳۳,۸۲۳	ارزش معاملات (میلیارد ریال)
بیشترین تأثیر مثبت در شاخص		بیشترین تأثیر مثبت در شاخص	
فزر		وامید	
ومهان		فملی	
شگویا		شاراک	
دتوزیع		فارس	
بیشترین تأثیر منفی در شاخص		بیشترین تأثیر منفی در شاخص	
دماوند		شستا	
فجهان		ومعادن	
خدیزل		های وب	
اتکای		شفن	

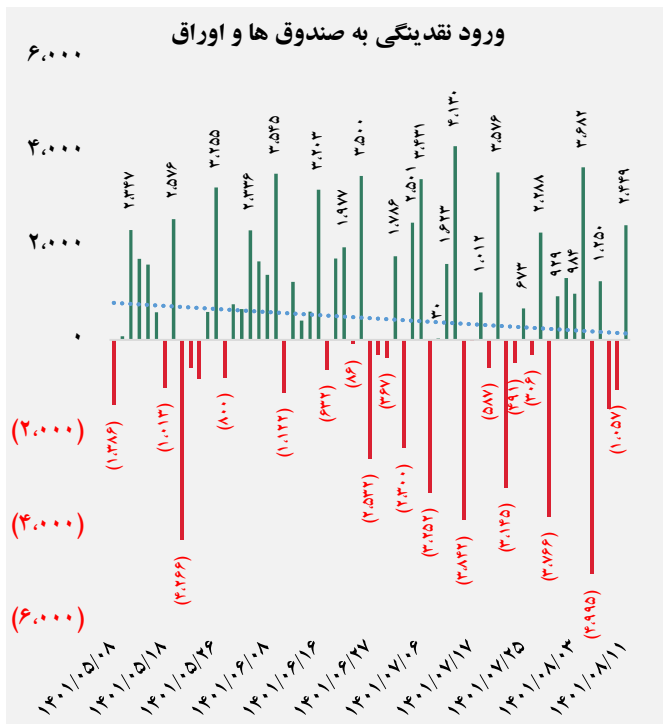
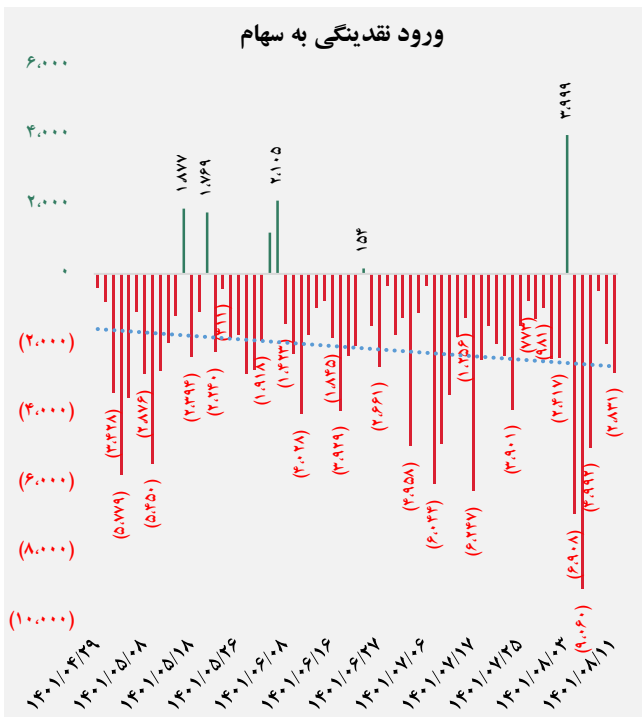




کل ورود (خروج) نقدینگی حقیقی ها (میلیارد ریال)



ورود (خروج) نقدینگی حقیقی ها به تفکیک سهام و اوراق (میلیارد ریال)

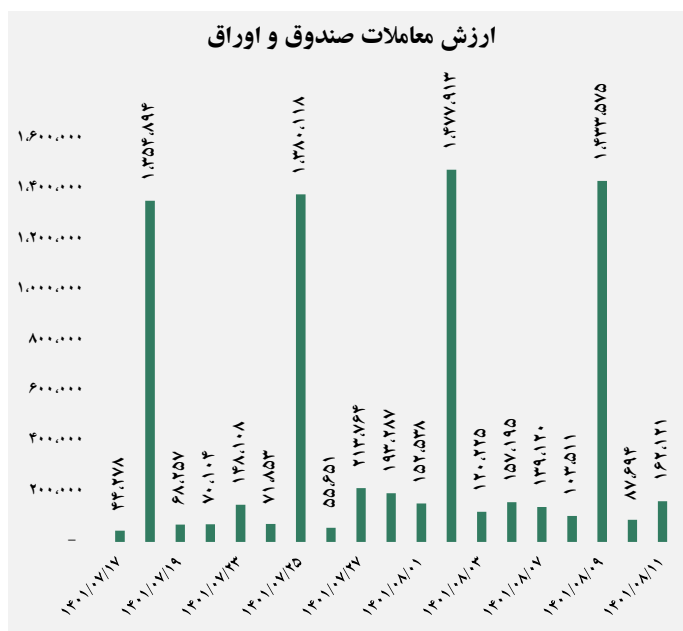
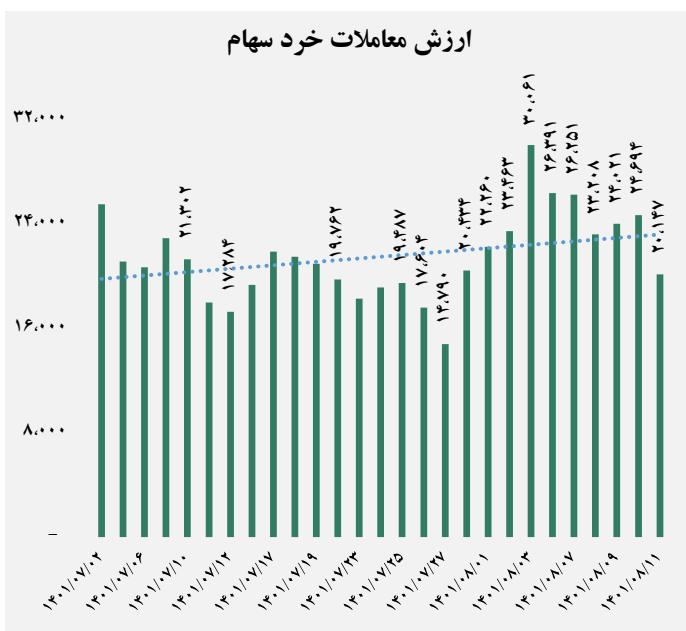




ارزش معاملات کل (میلیارد ریال)

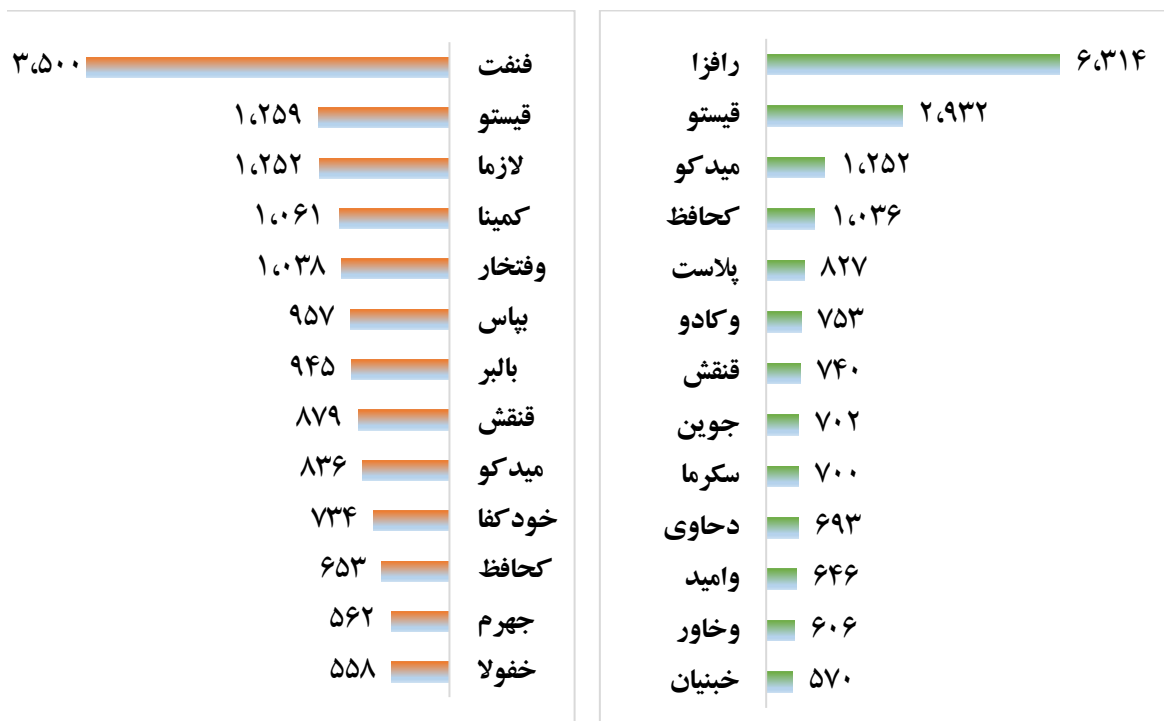


ارزش معاملات به تفکیک معاملات خرد و صندوق ها (میلیارد ریال)





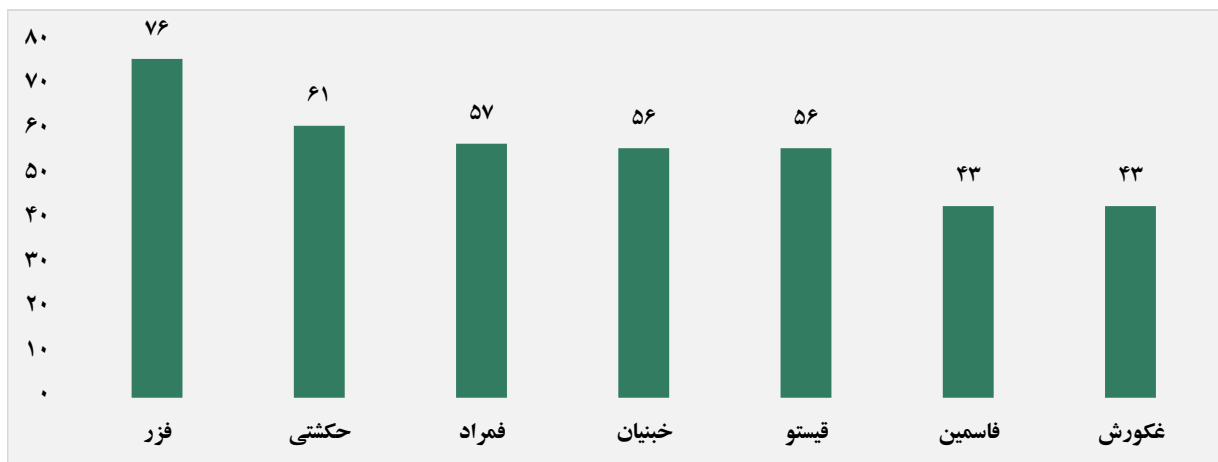
بالاترین قدرت خرید و فروش حقیقی (میلیون ریال)



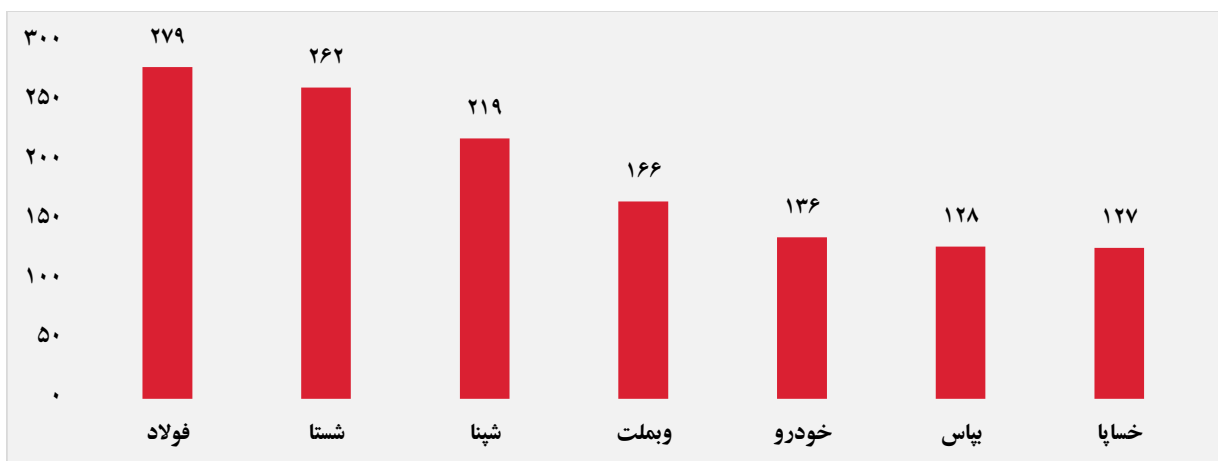
پول هوشمند

ردیف	ورود	ردیف	خروج
۱	فزر	۱	شستا
۲	حکشتی	۲	سیستم
۳	خبنیان	۳	امید
۴	قیستو	۴	ولراز
۵	فاسمین	۵	وآفری
۶	غکورش	۶	-
۷	وامید	۷	-
۸	گدنا	۸	-
۹	کحافظ	۹	-
۱۰	وسپه	۱۰	-

سهام با بیشترین ورود نقدینگی (میلیارد ریال)



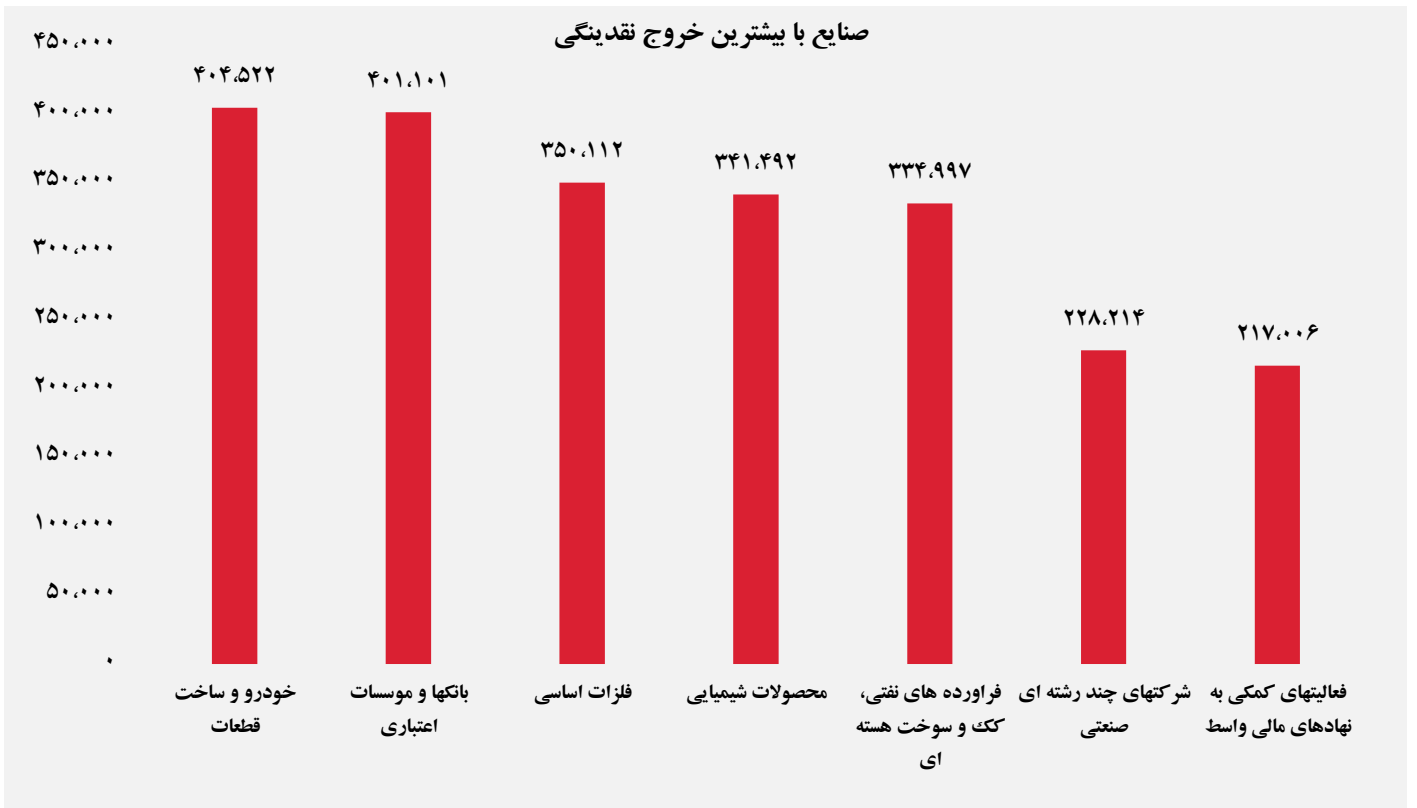
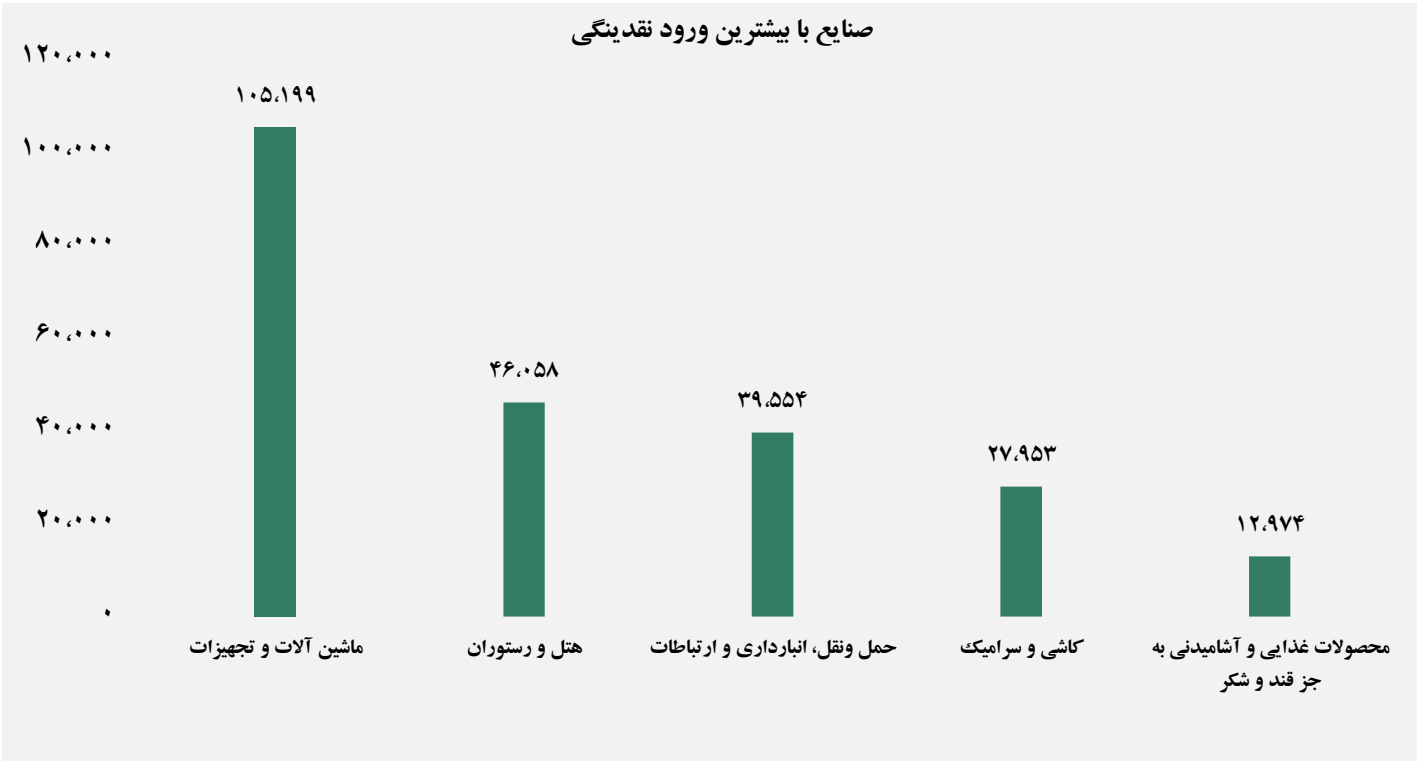
سهام با بیشترین خروج نقدینگی (میلیارد ریال)



واچ لیست

ردیف	نماد	ردیف	نماد
۱	گدنا	۹	دکوثر
۲	خزامیا	۱۰	حخزر
۳	خکاوه	۱۱	انرژی ۳
۴	فزر	۱۲	تفارس
۵	گشان	۱۳	کبافق
۶	زپارس	۱۴	کتوکا
۷	ثغرب	۱۵	کحافظ
۸	ثفارس	۱۶	وتعاون

ورود و خروج نقدینگی به/از صنایع (میلیون ریال)



گروه مالی شهر گزارش روزانه تحلیل بازار