



گروه مالی شهر
SHAHR FINANCIAL GROUP

گزارش روزانه تحلیل بازار

معاونت سرمایه گذاری و توسعه

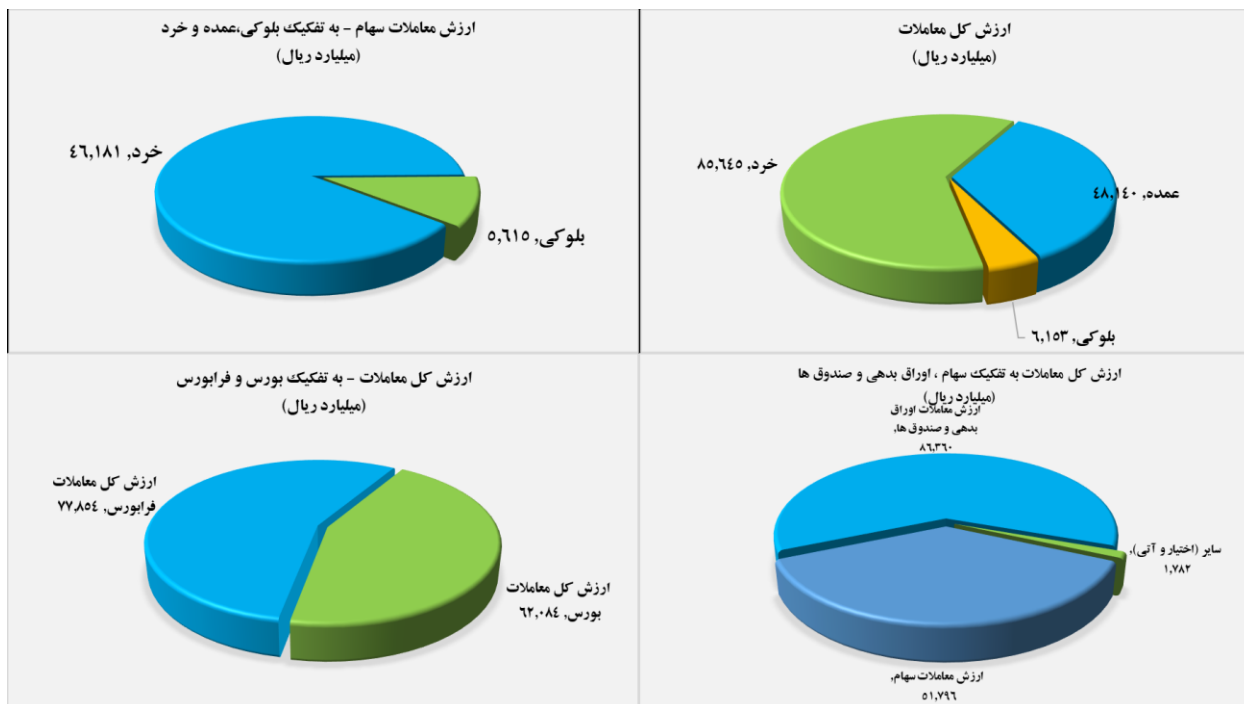
۱۴۰۱/۰۸/۱۸

www.sfg.ir - info@sfg.ir



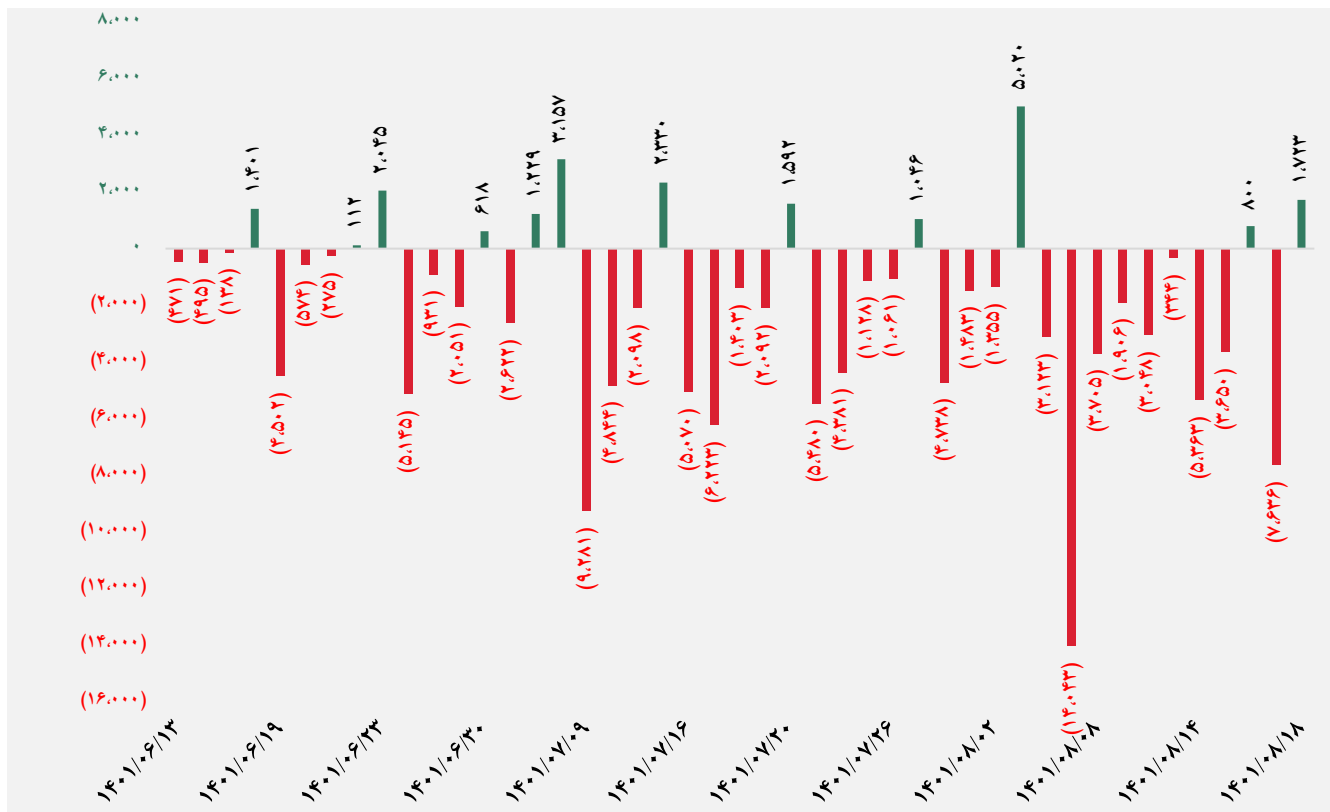
تصویر کلی بازار

فرا بورس		بورس	
۱۸,۴۲۱	شاخص کل	۱,۴۱۴,۳۴۷	شاخص کل
۷۳	تغییر شاخص	۶,۶۱۳	تغییر شاخص
۱۳,۲۹۵,۶۶۴	ارزش بازار (میلیارد ریال)	۵۲,۳۵۳,۳۳۳	ارزش بازار (میلیارد ریال)
۷۷,۸۵۴	ارزش معاملات (میلیارد ریال)	۶۲,۰۸۴	ارزش معاملات (میلیارد ریال)
بیشترین تأثیر مثبت در شاخص		بیشترین تأثیر مثبت در شاخص	
آریا		شتران	
ارفع		کچاد	
غصینو		پارسان	
پپاس		رمپنا	
بیشترین تأثیر منفی در شاخص		بیشترین تأثیر منفی در شاخص	
دماوند		کگل	
دی		نوری	
تجلی		ومعادن	
شجم		فارس	

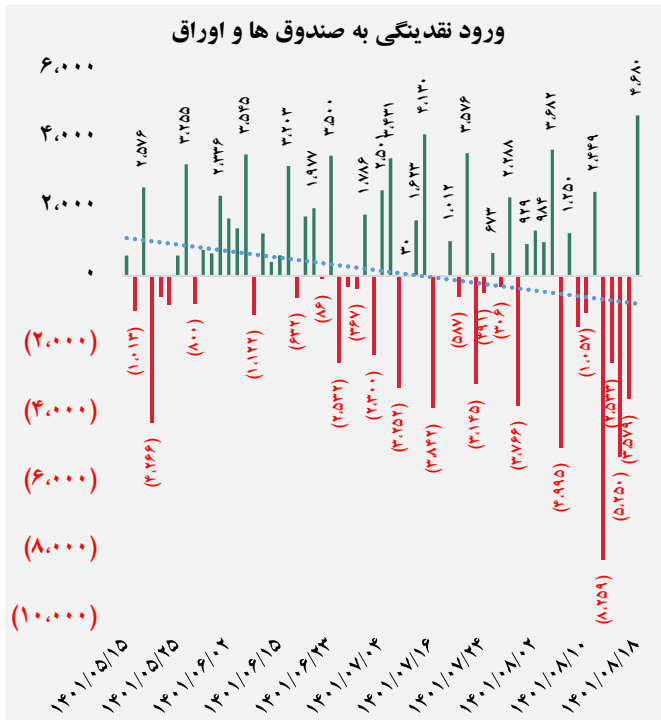
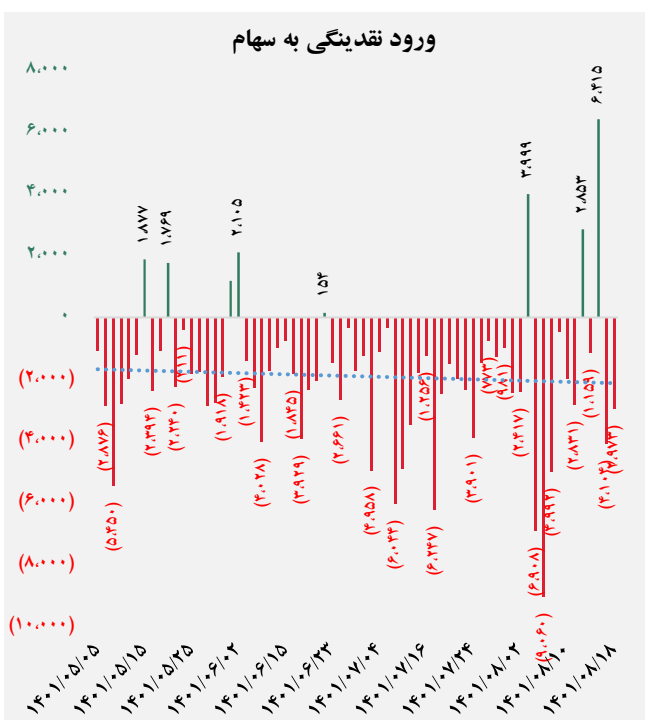




کل ورود نقدینگی حقیقی ها (میلیارد ریال)

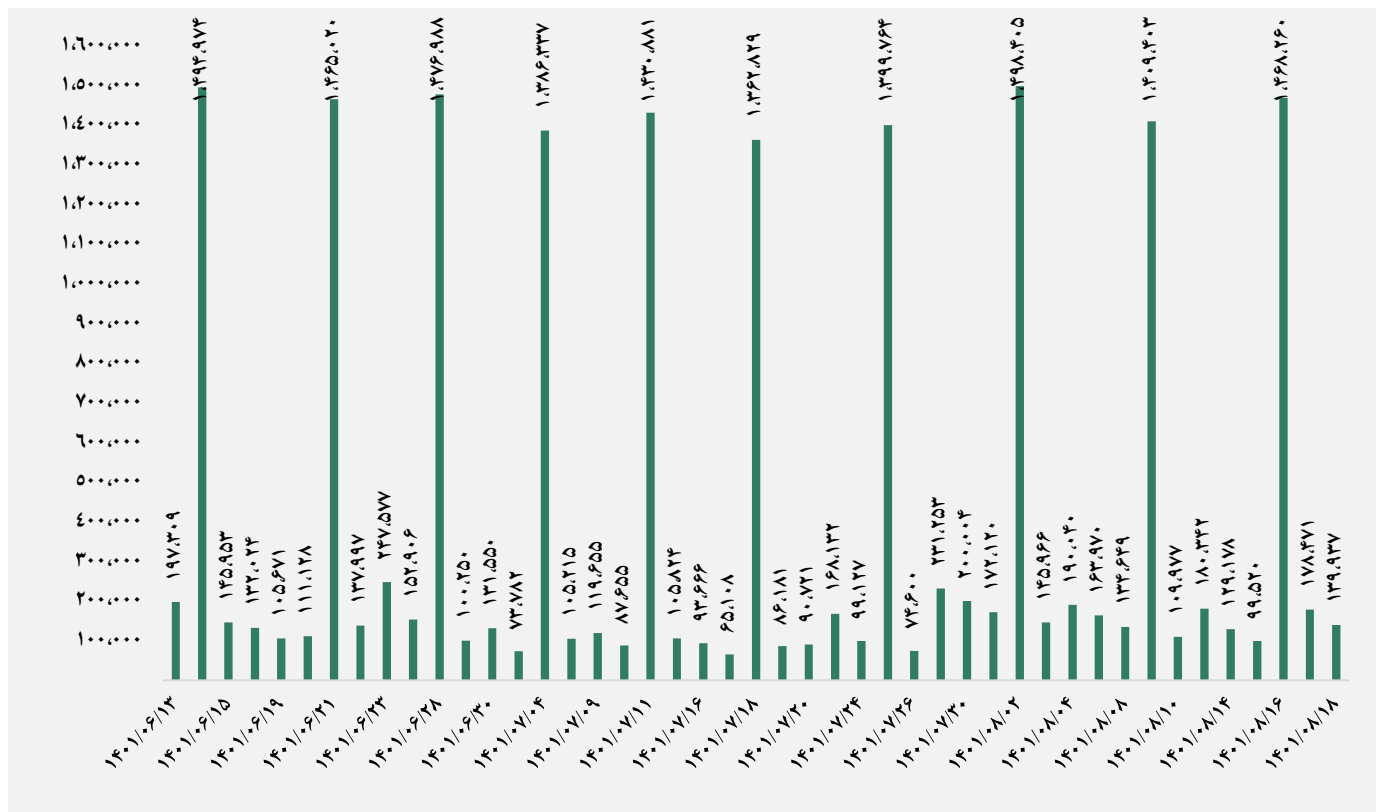


ورود نقدینگی حقیقی ها به تفکیک سهام و اوراق (میلیارد ریال)

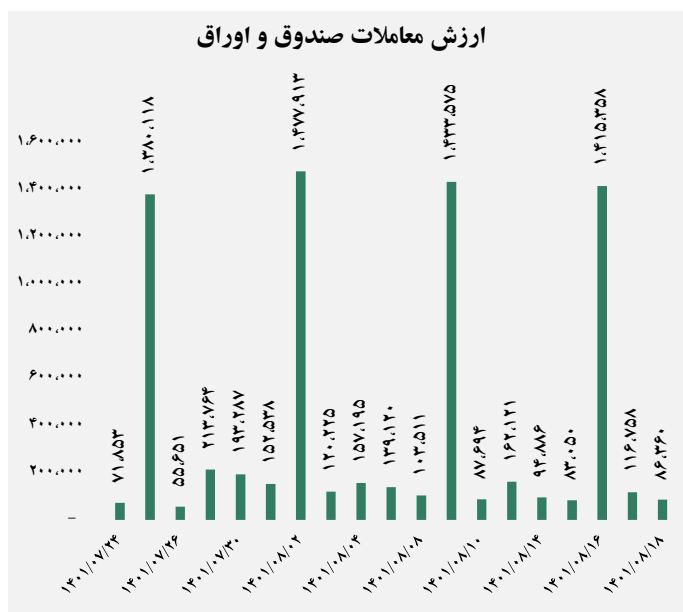
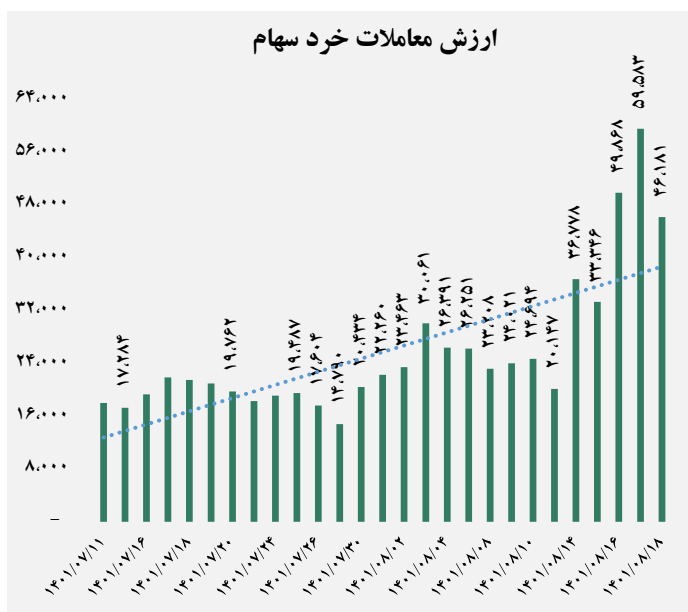




ارزش معاملات کل (میلیارد ریال)

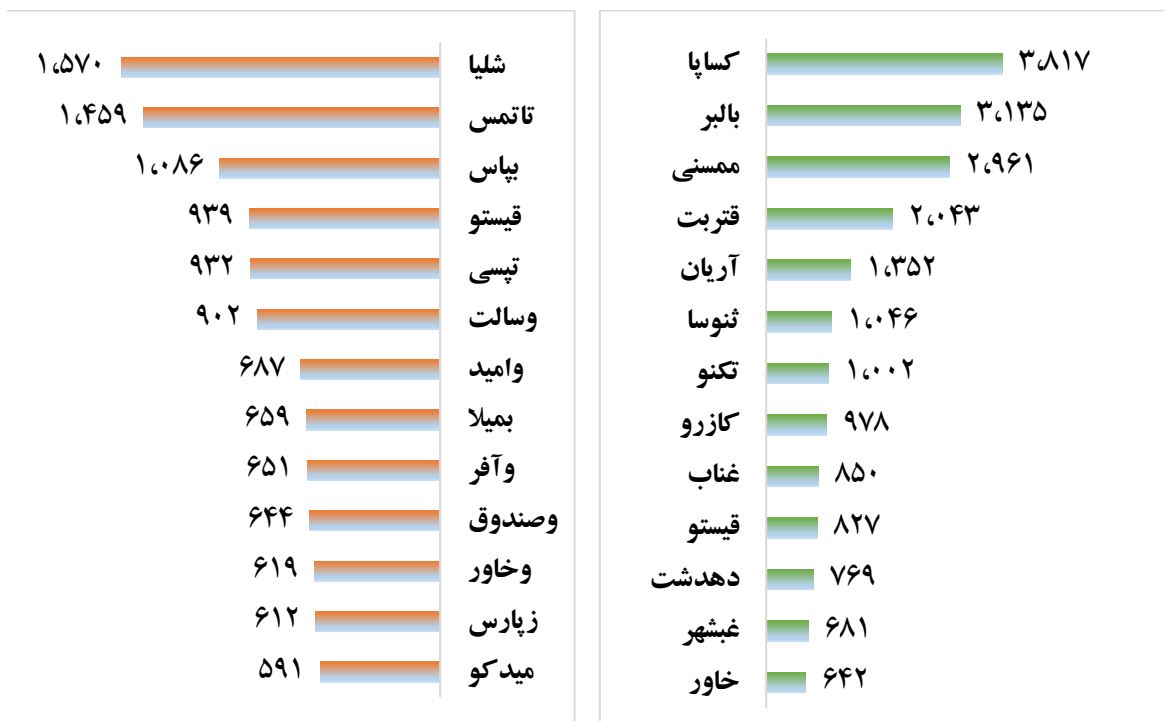


ارزش معاملات به تفکیک معاملات خرد و صندوق ها (میلیارد ریال)





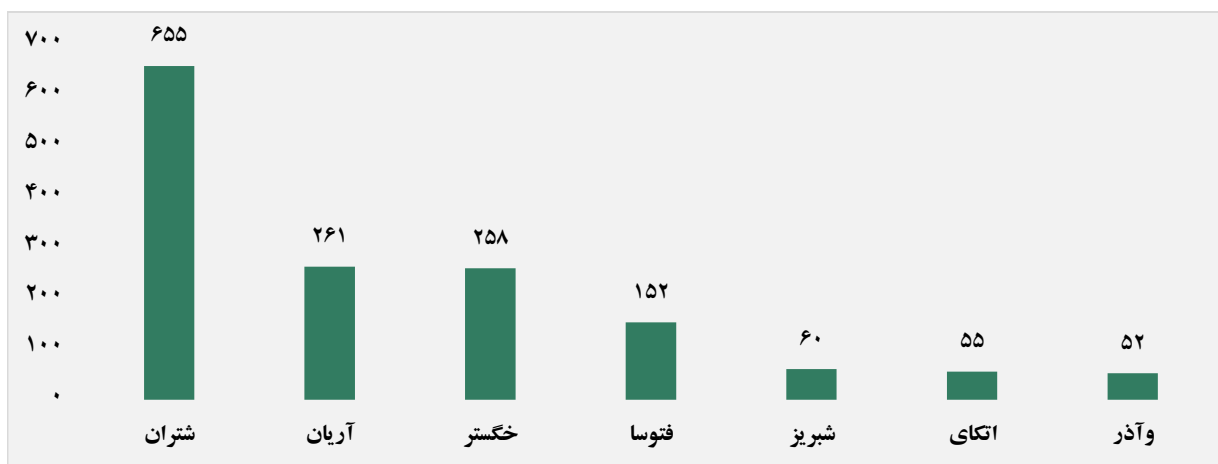
بالاترین قدرت خرید و فروش حقیقی (میلیون ریال)



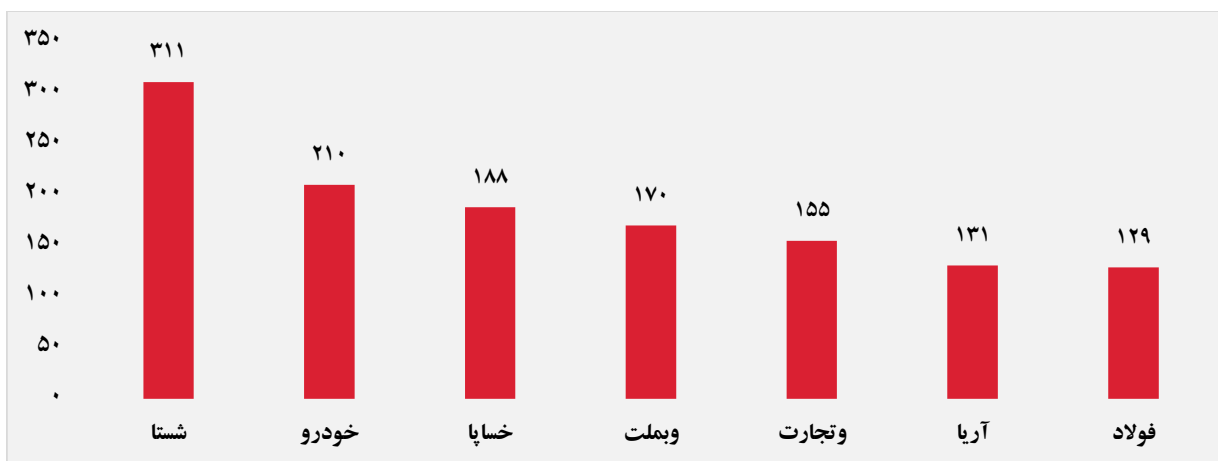
پول هوشمند

ردیف	ورود	ردیف	خروج
۱	شتران	۱	خودکفا
۲	آریان	۲	خصدرا
۳	فتوسا	۳	ستران
۴	شبریز	۴	وگردش
۵	خنبیان	۵	داسوه
۶	خاور	۶	واحصا
۷	شاراک	۷	سیلام
۸	ثنوسا	۸	سپاها
۹	حگردش	۹	شصفها
۱۰	سقاین	۱۰	وسرمد

سهام با بیشترین ورود نقدینگی (میلیارد ریال)



سهام با بیشترین خروج نقدینگی (میلیارد ریال)



واچ لیست

ردیف	نماد	ردیف	نماد
۱	وسالت	۹	خزامیا
۲	غمینو	۱۰	انرژی ۳
۳	بمیلا	۱۱	سکرد
۴	گشان	۱۲	ثفارس
۵	خگستر	۱۳	فراپورس
۶	جم پیلن	۱۴	خکاوه
۷	خنصیر	۱۵	کالا
۸	زیارس	۱۶	فزر

ورود و خروج نقدینگی به/از صنایع (میلیون ریال)

