



گروه مالی شهر
SHAHR FINANCIAL GROUP

گزارش روزانه تحلیل بازار

معاونت سرمایه گذاری و توسعه

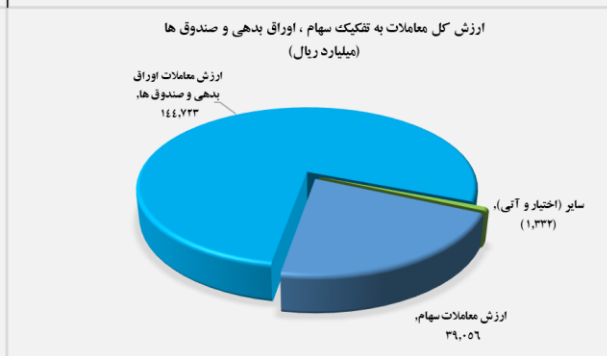
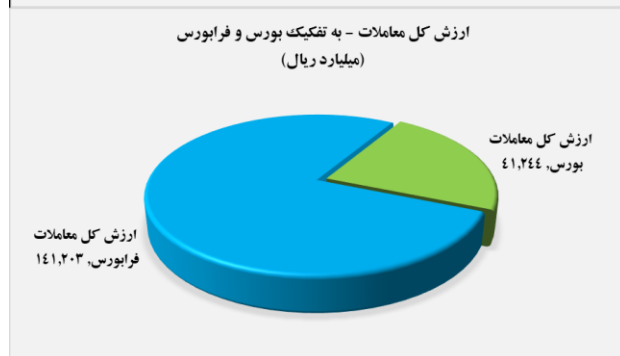
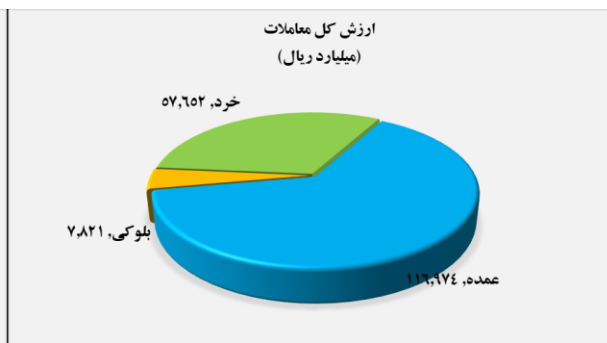
۱۴۰۱/۰۸/۲۲

www.sfg.ir - info@sfg.ir



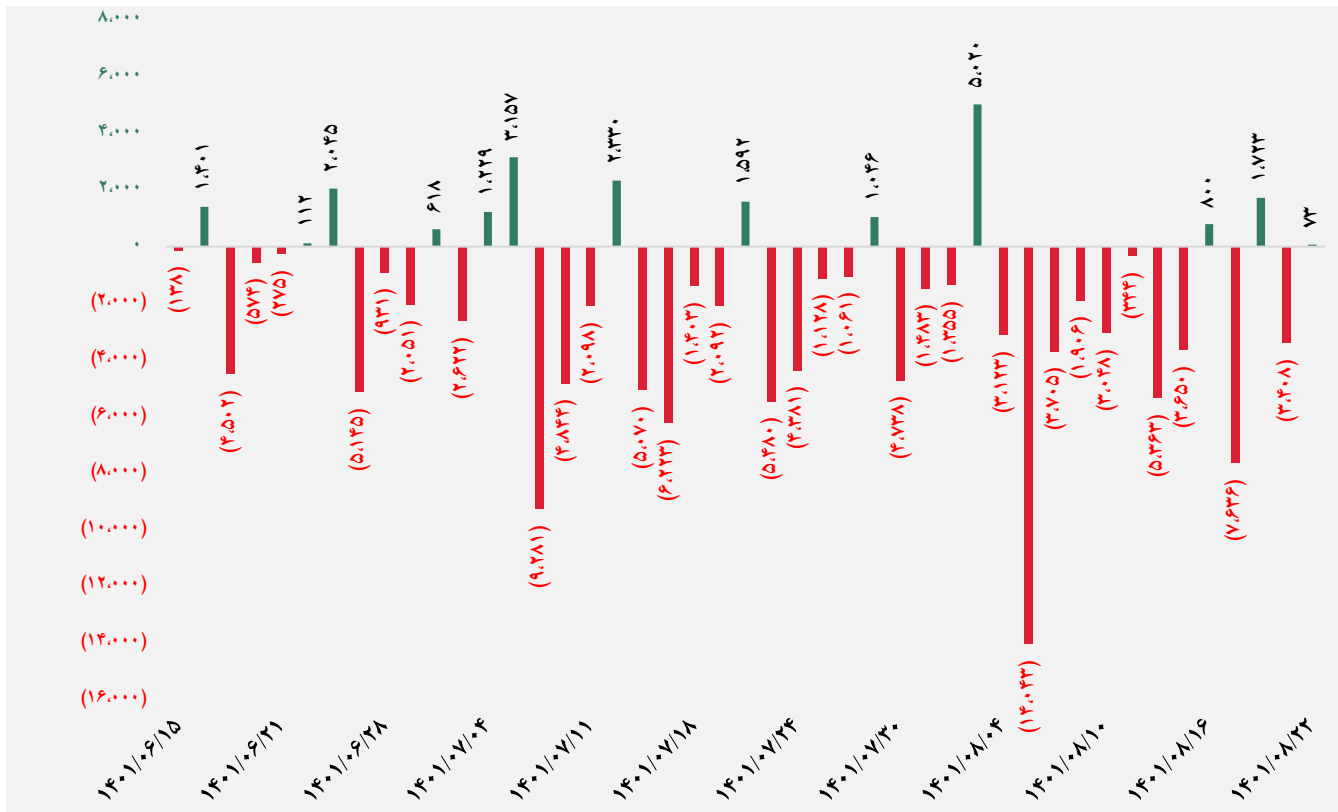
تصویر کلی بازار

فرا بورس		بورس	
۱۸,۵۲۴	شاخص کل	۱,۴۱۹,۱۵۳	شاخص کل
(۱۷)	تغییر شاخص	(۶,۹۴۲)	تغییر شاخص
۱۳,۳۸۲,۶۸۳	ارزش بازار (میلیارد ریال)	۵۲,۵۲۴,۷۱۶	ارزش بازار (میلیارد ریال)
۱۴۱,۲۰۳	ارزش معاملات (میلیارد ریال)	۴۱,۲۴۴	ارزش معاملات (میلیارد ریال)
بیشترین تأثیر مثبت در شاخص		بیشترین تأثیر مثبت در شاخص	
زاگرس		شینا	
آریا		شخارک	
اتکای		شفن	
بساما		پارسان	
بیشترین تأثیر منفی در شاخص		بیشترین تأثیر منفی در شاخص	
شاون		فولاد	
فغدیر		فملی	
دماوند		شستا	
فرا بورس		کگل	

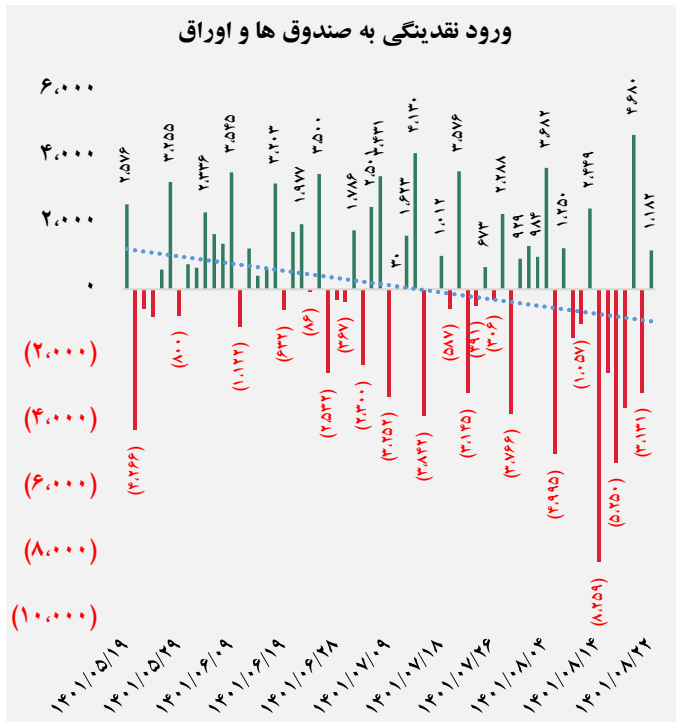
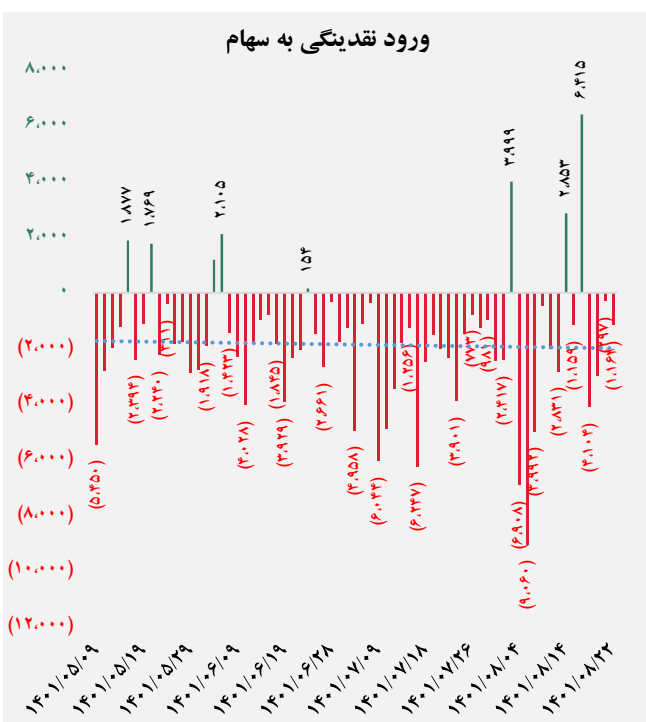




کل ورود (خروج) نقدینگی حقیقی ها (میلیارد ریال)

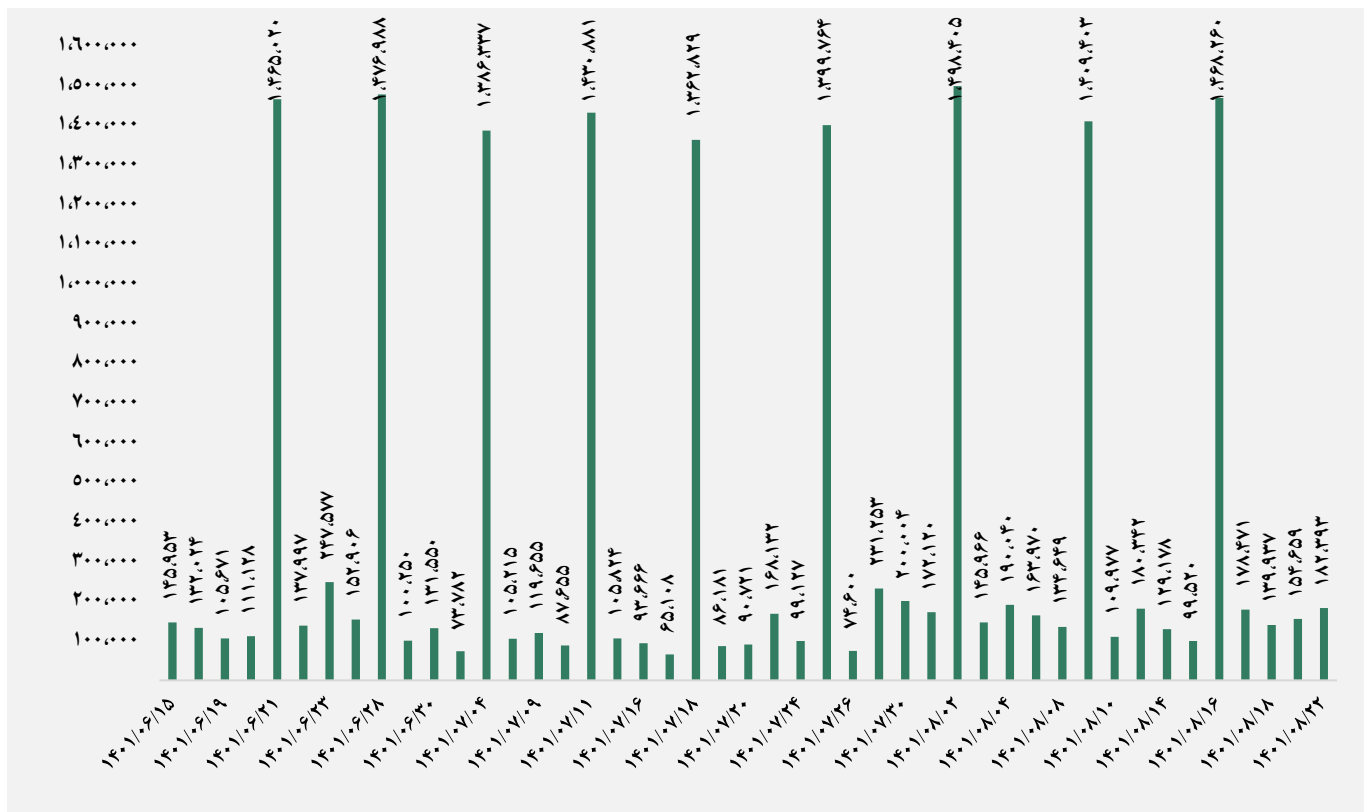


ورود (خروج) نقدینگی حقیقی ها به تفکیک سهام و اوراق (میلیارد ریال)

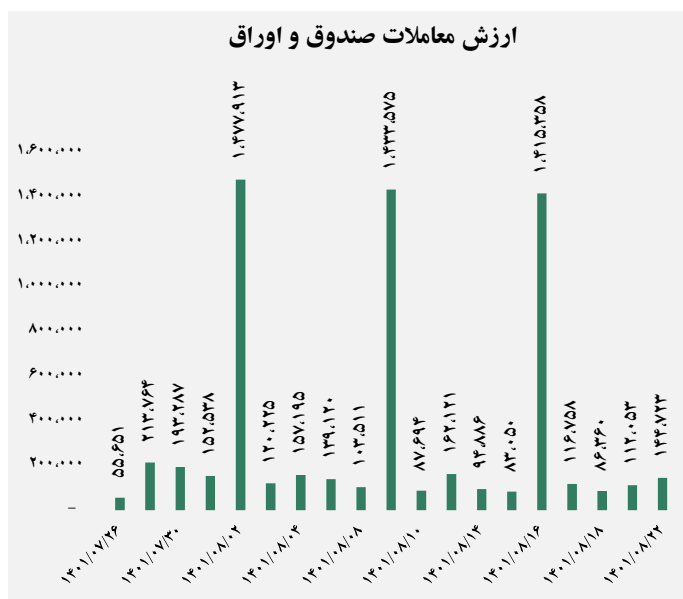
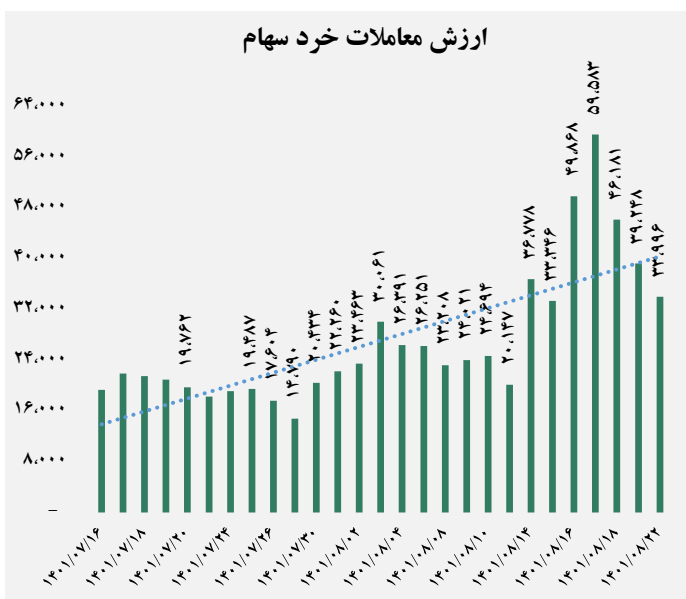




ارزش معاملات کل (میلیارد ریال)

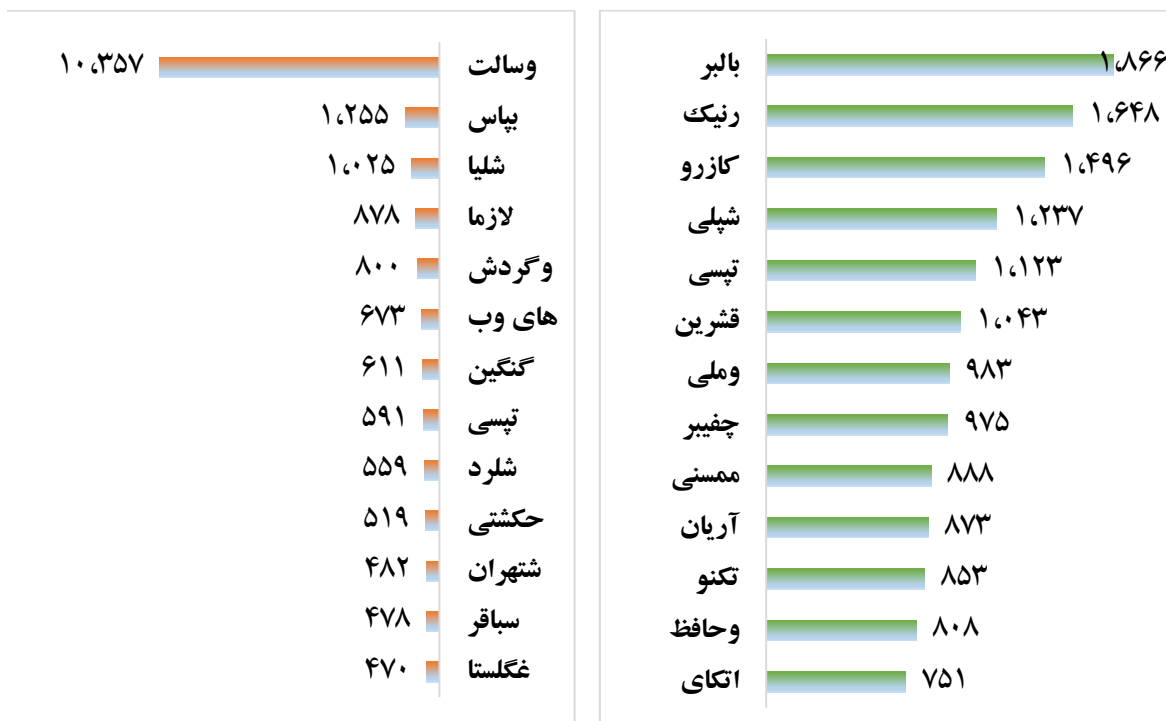


ارزش معاملات به تفکیک معاملات خرد و صندوق ها (میلیارد ریال)





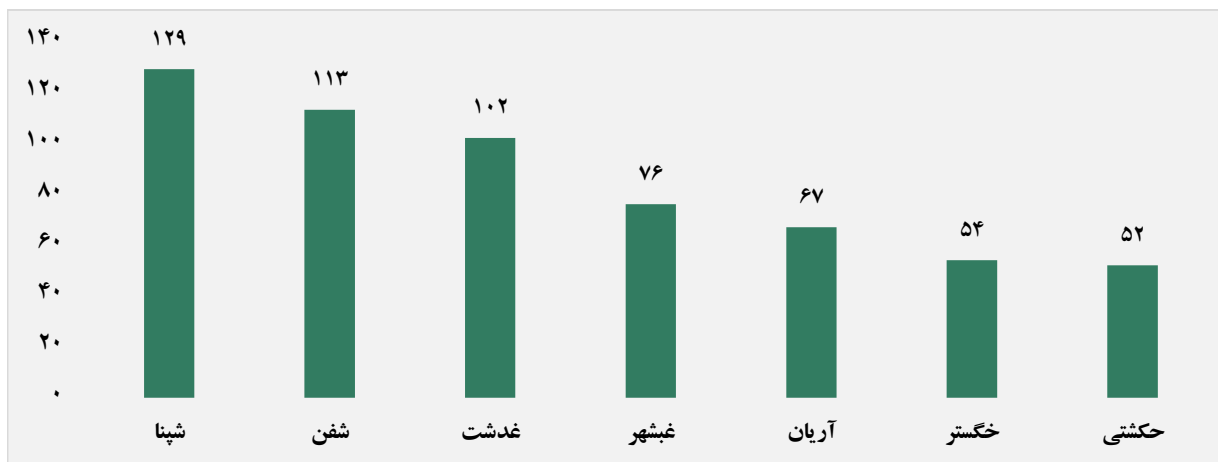
بالاترین قدرت خرید و فروش حقیقی (میلیون ریال)



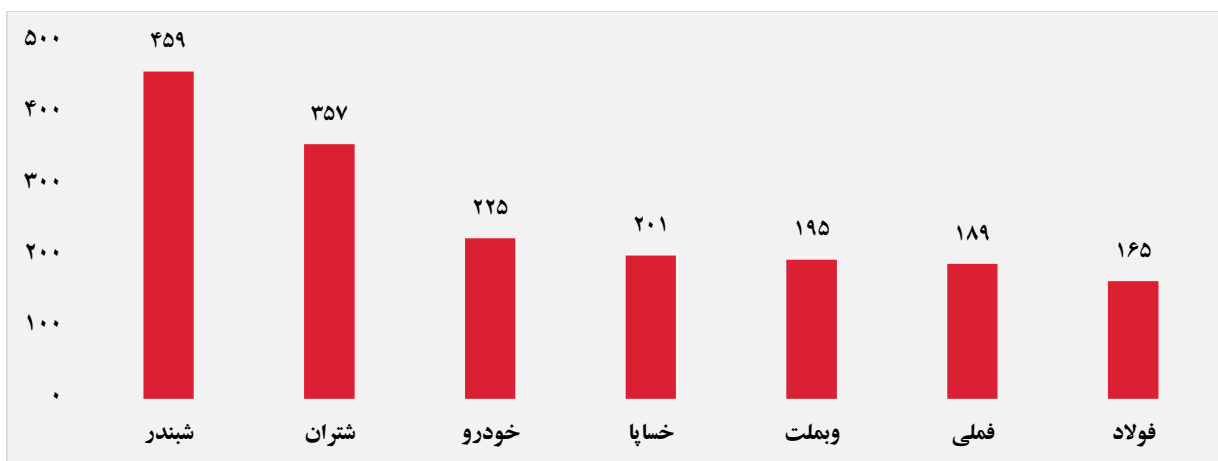
پول هوشمند

ردیف	ورود	ردیف	خروج
۱	شفن	۱	شتران
۲	غدشت	۲	خودرو
۳	رنیک	۳	وگردس
۴	رافزا	۴	فخوز
۵	حشکوه	۵	چدن
۶	وارین	۶	کاما
۷	ساروج	۷	شاراک
۸	میهن	۸	واحصا
۹	فولاز	۹	حآفرین
۱۰	ومعلم	۱۰	تلیسه

سهام با بیشترین ورود نقدینگی (میلیارد ریال)



سهام با بیشترین خروج نقدینگی (میلیارد ریال)



واچ لیست

ردیف	نماد	ردیف	نماد
۱	ختوقا	۹	غشاذر
۲	انرژی ۳	۱۰	وفتخار
۳	خزامیا	۱۱	حفارس
۴	خکاوه	۱۲	تلیسه
۵	خنصیر	۱۳	ثفارس
۶	غمینو	۱۴	حکشتی
۷	مدیریت	۱۵	خگستر
۸	شغدیر	۱۶	وتوس

ورود و خروج نقدینگی به/از صنایع (میلیون ریال)

