



**گروه مالی شهر**  
SHAHR FINANCIAL GROUP

# گزارش روزانه تحلیل بازار

معاونت سرمایه گذاری و توسعه

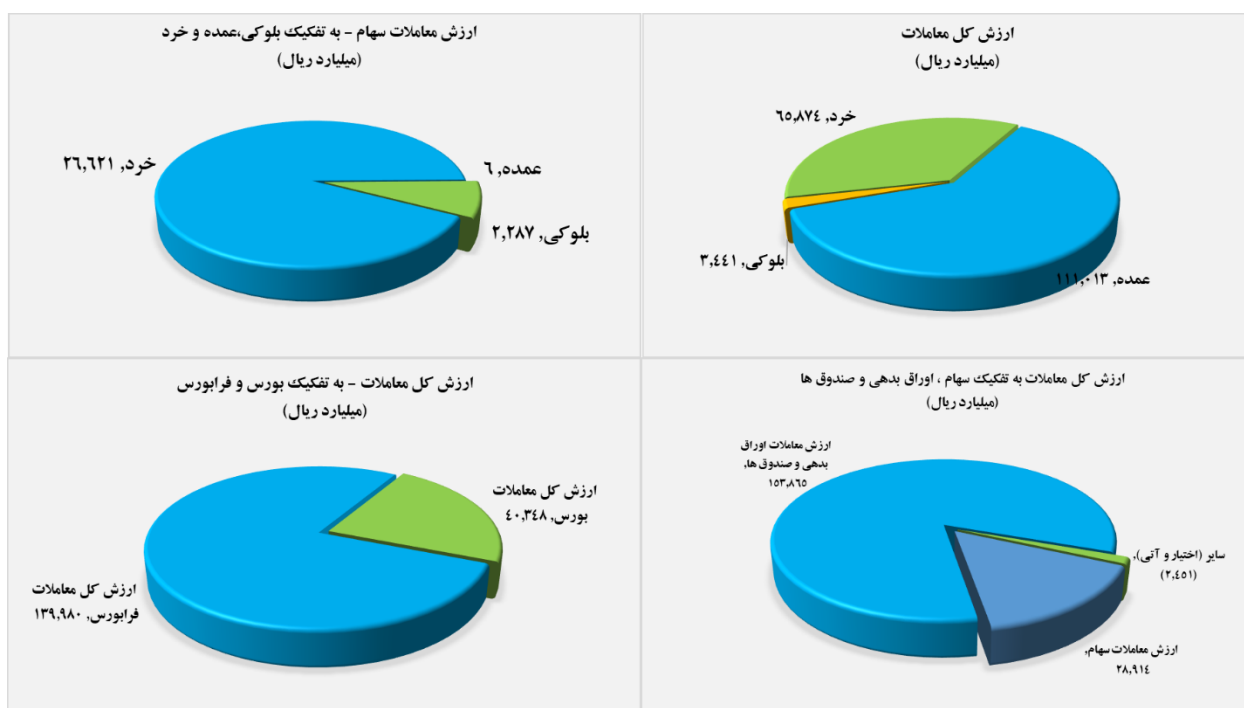
۱۴۰۱/۰۸/۲۴

[www.sfg.ir](http://www.sfg.ir) - [info@sfg.ir](mailto:info@sfg.ir)



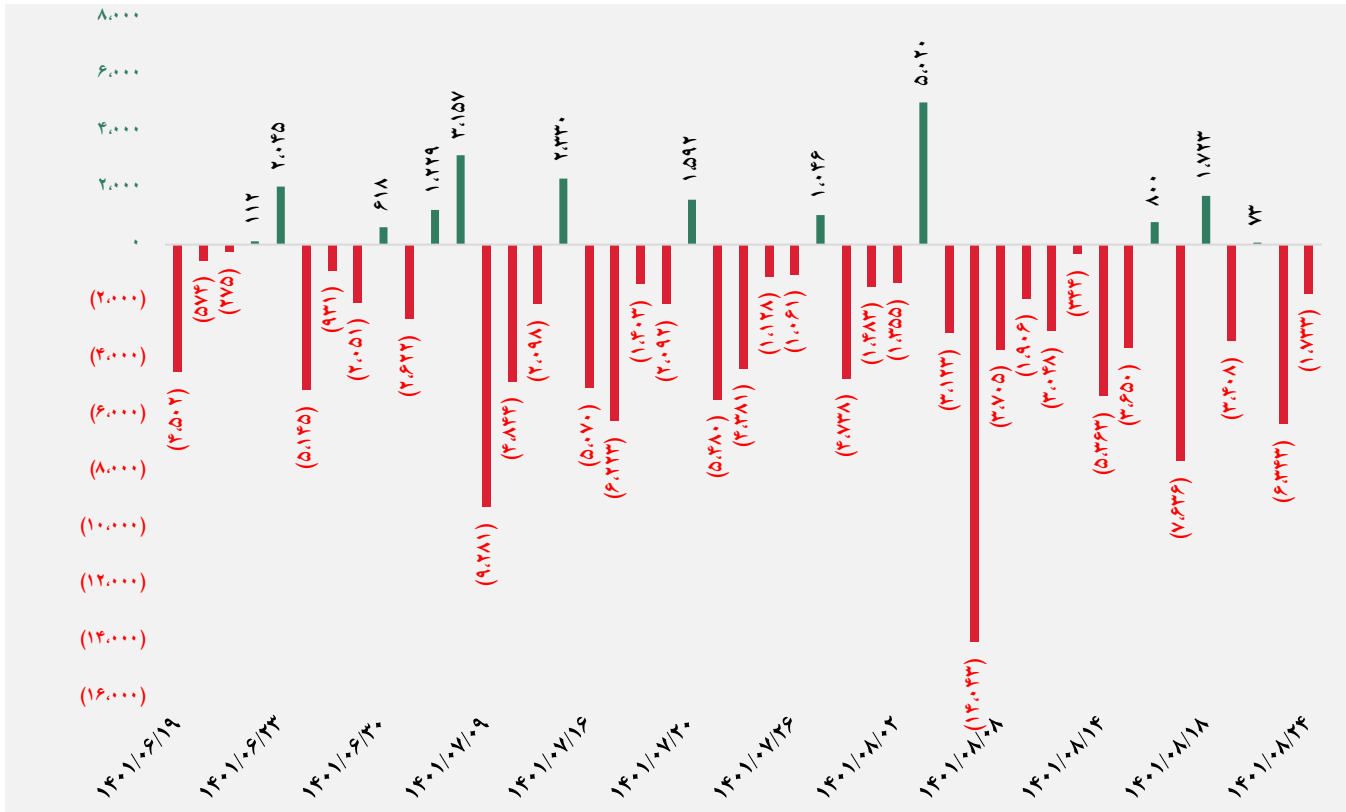
## تصویر کلی بازار

فرا بورس		بورس	
۱۸,۴۳۱	شاخص کل	۱,۴۱۰,۴۵۴	شاخص کل
۱۲	تغییر شاخص	۲,۲۷۹	تغییر شاخص
۱۳,۳۳۳,۶۲۹	ارزش بازار (میلیارد ریال)	۵۲,۲۰۱,۸۰۰	ارزش بازار (میلیارد ریال)
۱۳۹,۹۸۰	ارزش معاملات (میلیارد ریال)	۴۰,۳۴۸	ارزش معاملات (میلیارد ریال)
<b>بیشترین تأثیر مثبت در شاخص</b>		<b>بیشترین تأثیر مثبت در شاخص</b>	
شگویا		خودرو	
شجم		بفجر	
زاگرس		وغدیر	
صبا		فارس	
<b>بیشترین تأثیر منفی در شاخص</b>		<b>بیشترین تأثیر منفی در شاخص</b>	
فغدیر		پارس	
فزر		ومعادن	
اتکای		شبندر	
غصینو		وبملت	

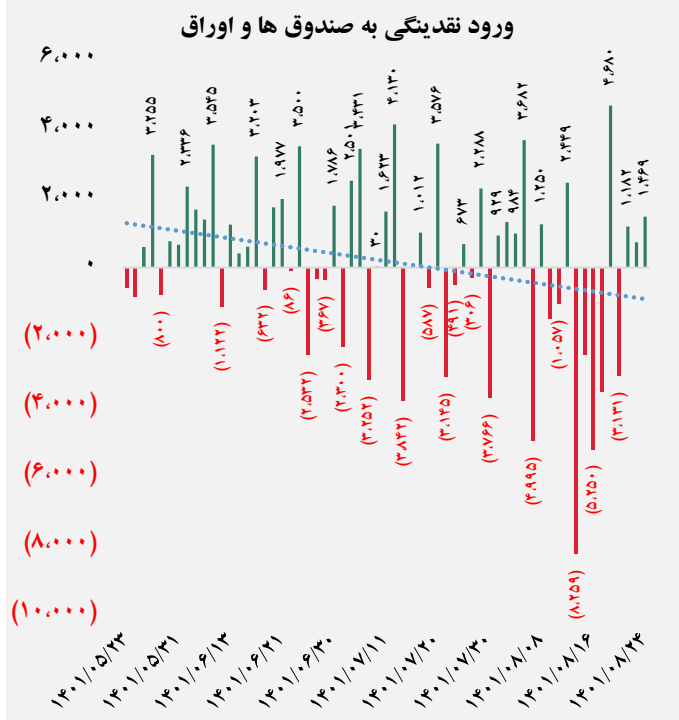
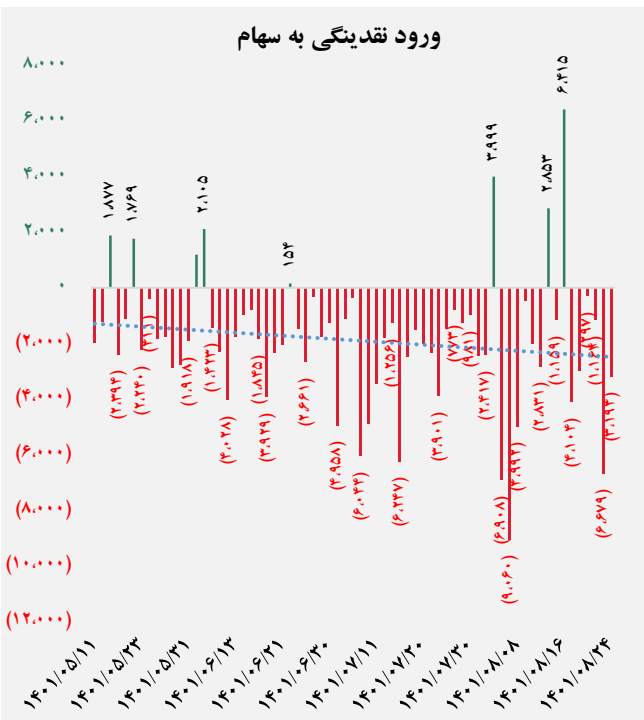




## کل ورود نقدینگی حقیقی ها (میلیارد ریال)

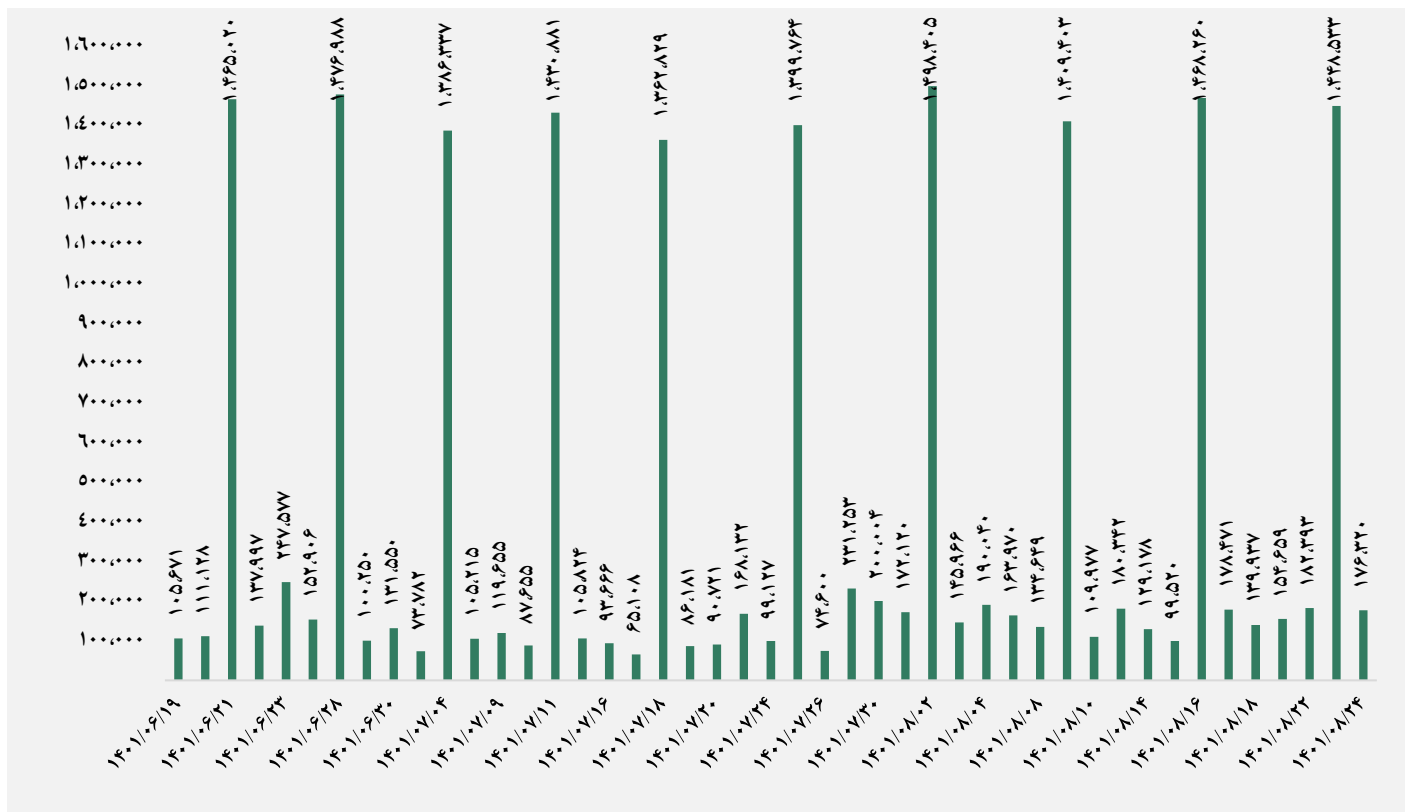


## ورود نقدینگی حقیقی ها به تفکیک سهام و اوراق (میلیارد ریال)

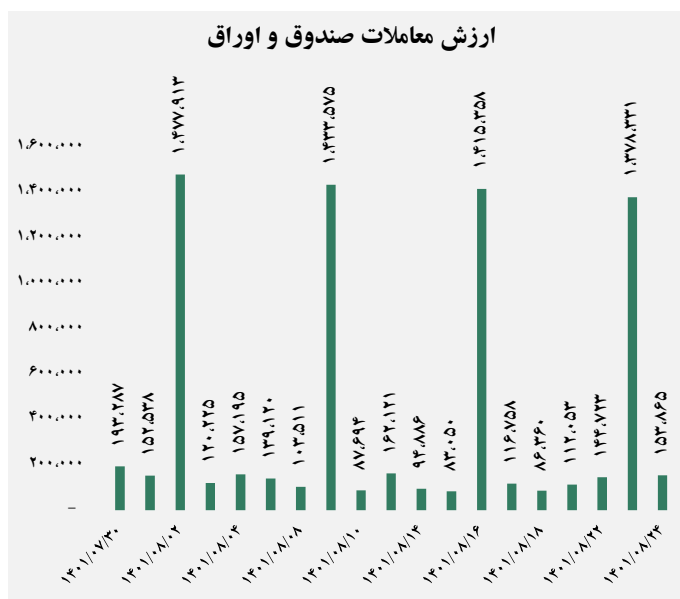
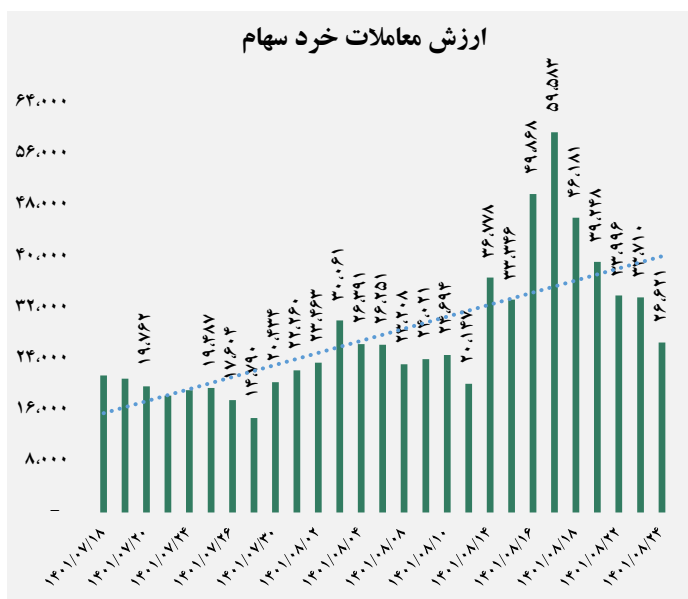




## ارزش معاملات کل (میلیارد ریال)

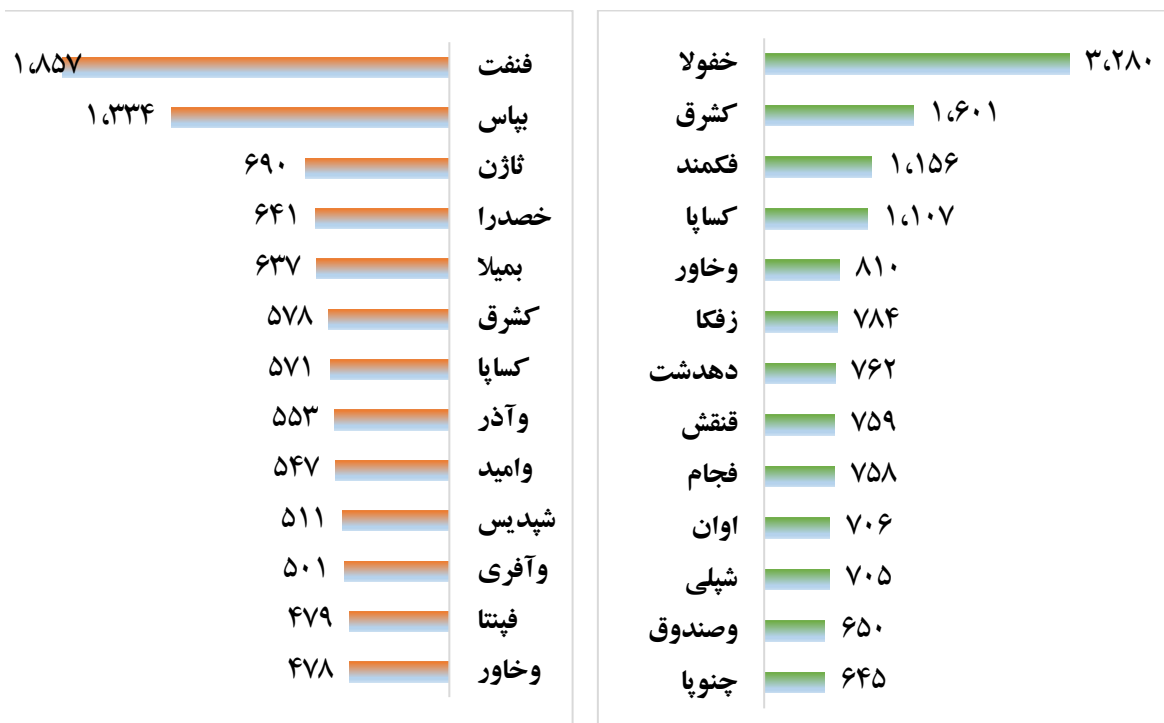


## ارزش معاملات به تفکیک معاملات خرد و صندوق ها (میلیارد ریال)





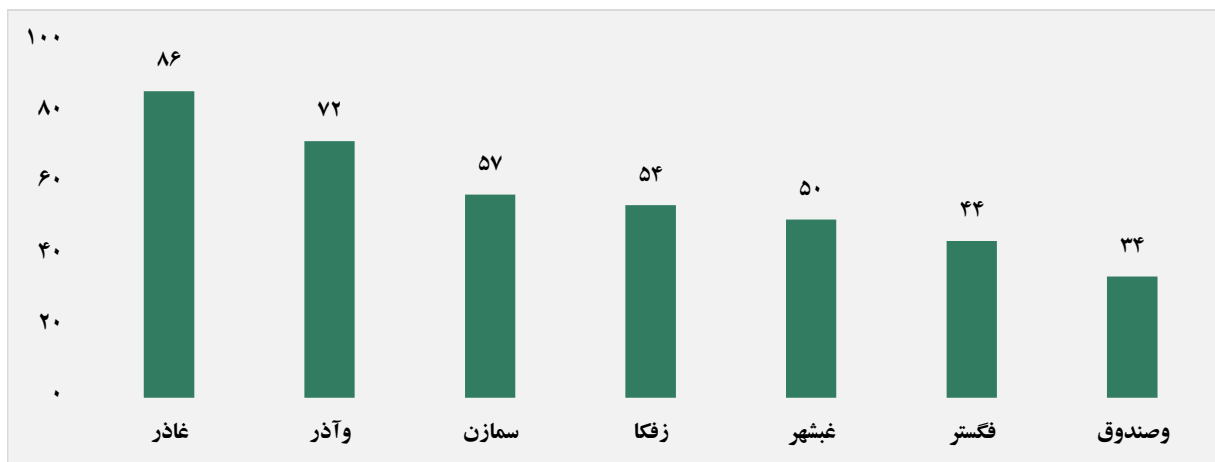
## بالاترین قدرت خرید و فروش حقیقی (میلیون ریال)



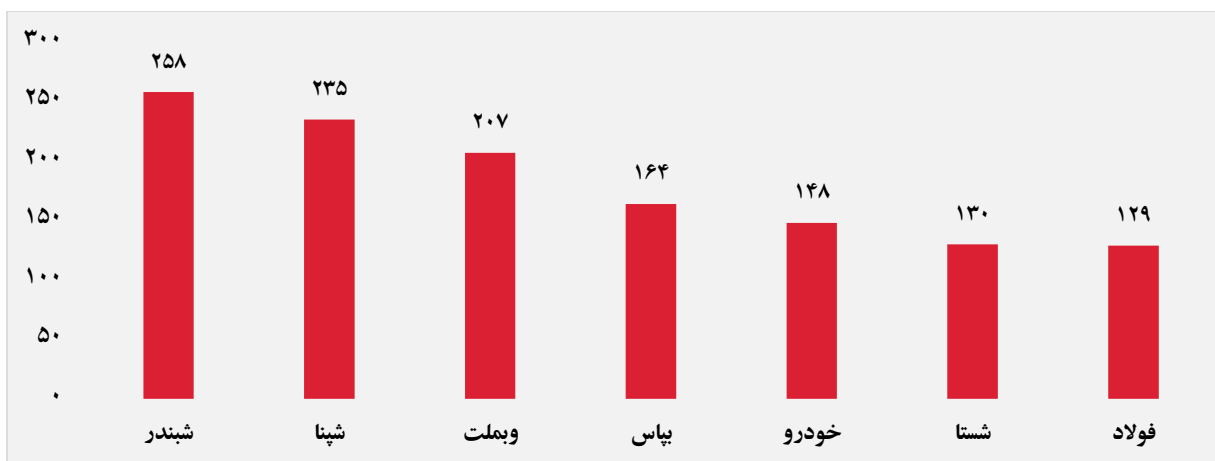
## پول هوشمند

ردیف	ورود	ردیف	خروج
۱	سمازن	۱	پارس
۲	زفکا	۲	خصدرا
۳	فگستر	۳	اتکای
۴	گشان	۴	و گردش
۵	چافست	۵	دروز
۶	فولاژ	۶	بمیلا
۷	دارو	۷	دعید
۸	فجام	۸	جنندر
۹	تایرا	۹	و آفری
۱۰	کشرق	۱۰	لخانه

### سهام با بیشترین ورود نقدینگی (میلیارد ریال)



### سهام با بیشترین خروج نقدینگی (میلیارد ریال)

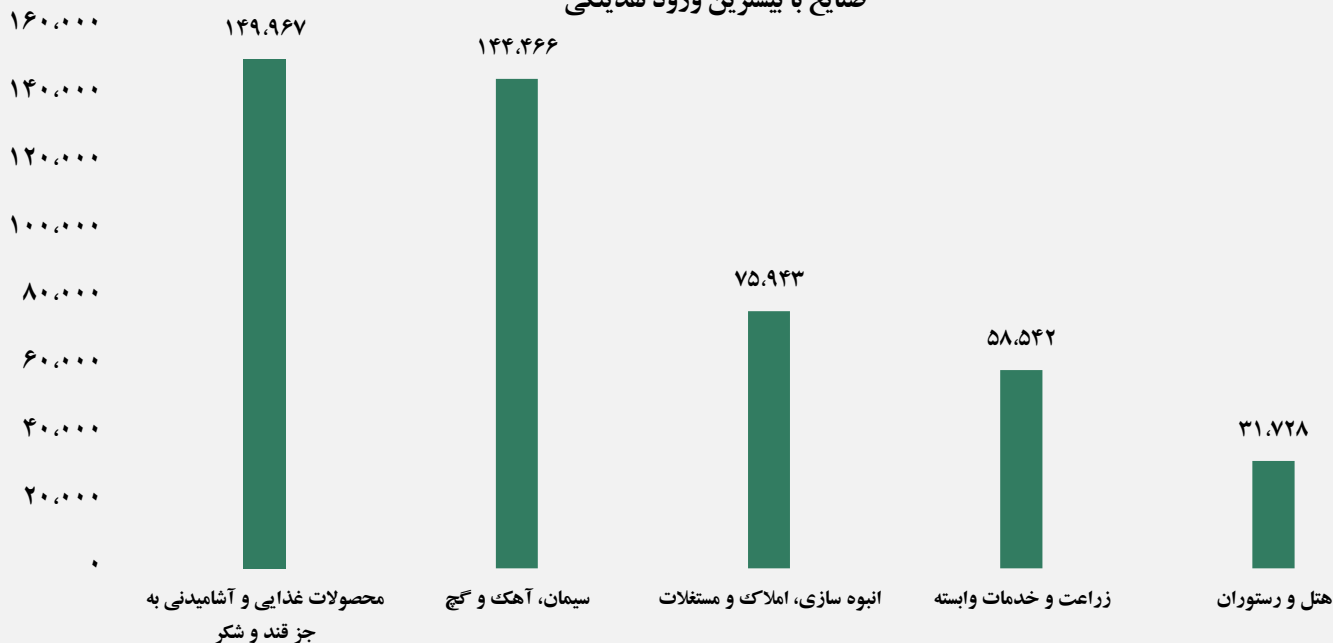


### واچ لیست

ردیف	نماد	ردیف	نماد
۱	گشان	۹	فنورد
۲	خفنر	۱۰	فرز
۳	زفکا	۱۱	خصصیر
۴	میهن	۱۲	خوساز
۵	انرژی ۳	۱۳	خکاوه
۶	زاگرس	۱۴	ختوقا
۷	تلیسه	۱۵	ثغرب
۸	دحاوی	۱۶	رنیک

## ورود و خروج نقدینگی به/از صنایع ( میلیون ریال )

### صنایع با بیشترین ورود نقدینگی



### صنایع با بیشترین خروج نقدینگی

