



**گروه مالی شهر**  
SHAHR FINANCIAL GROUP

# گزارش روزانه تحلیل بازار

معاونت سرمایه گذاری و توسعه

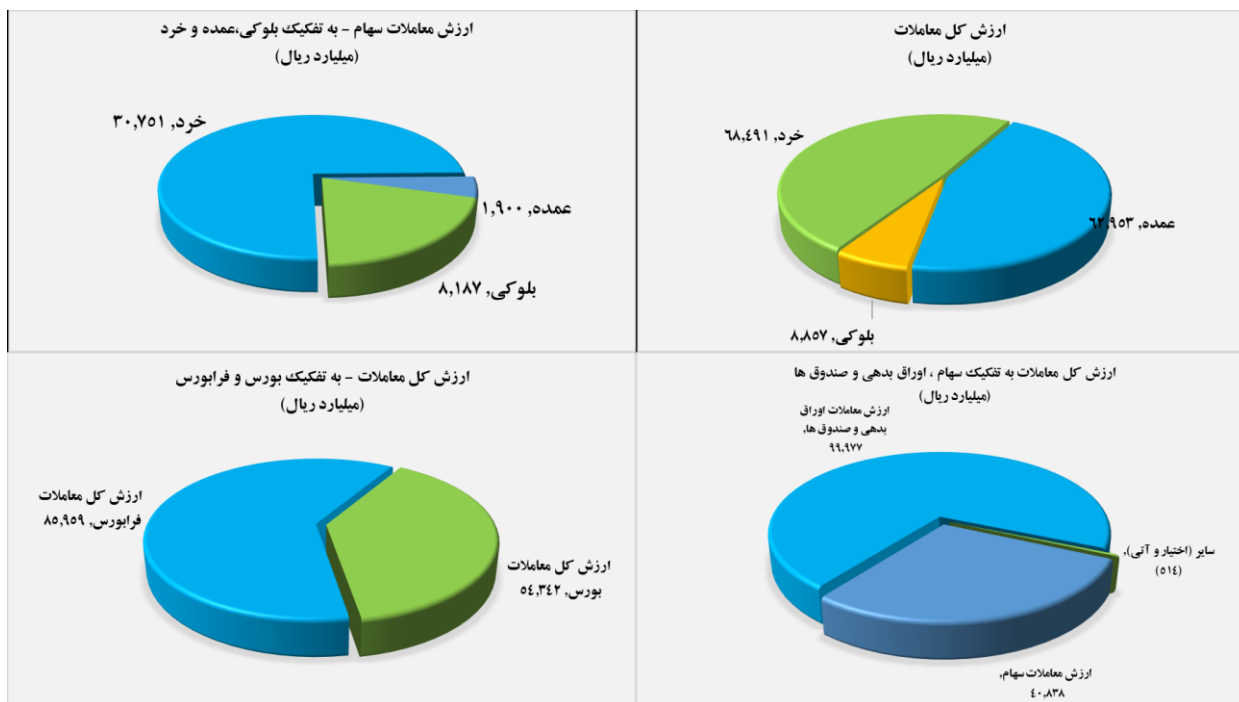
۱۴۰۱/۰۸/۲۸

[www.sfg.ir](http://www.sfg.ir) - [info@sfg.ir](mailto:info@sfg.ir)



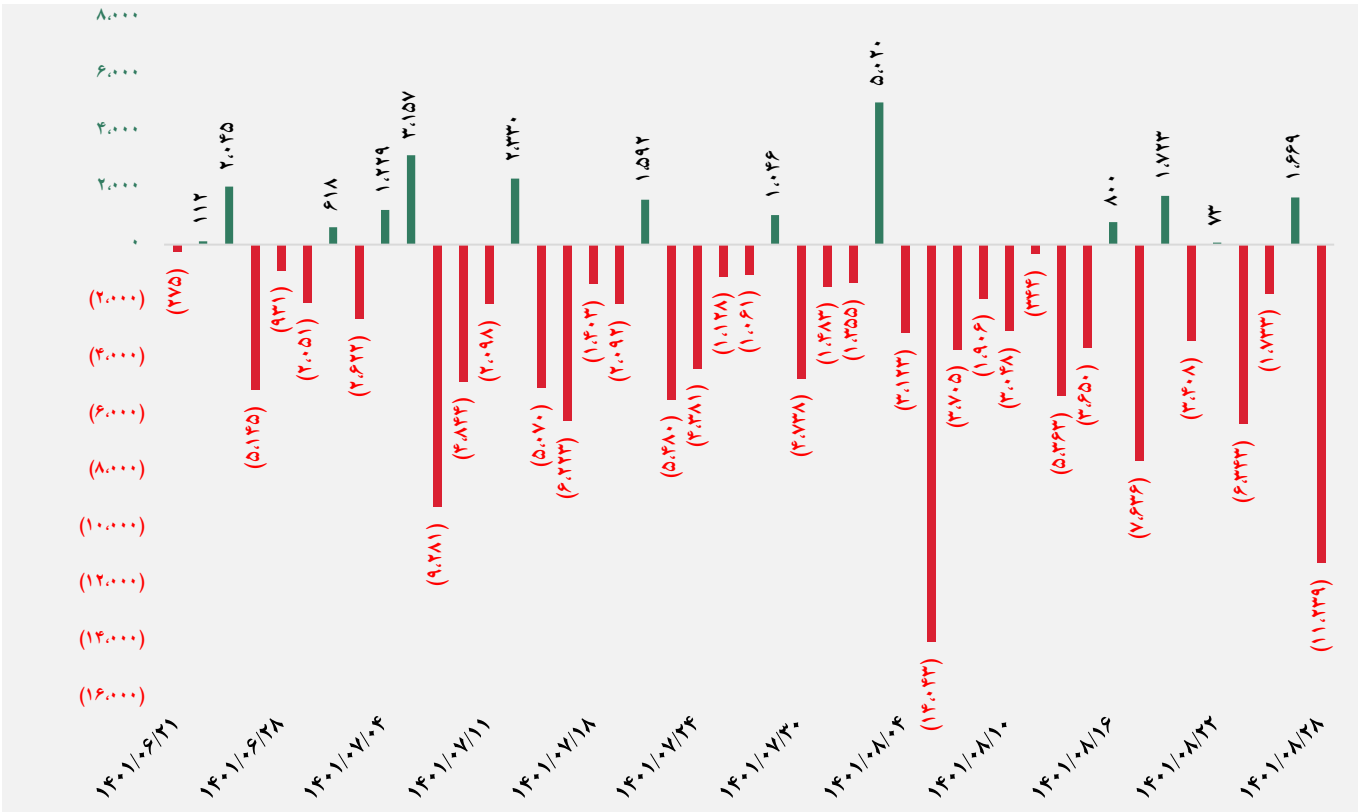
## تصویر کلی بازار

فرا بورس		بورس	
۱۸,۳۴۵	شاخص کل	۱,۳۹۳,۱۵۵	شاخص کل
(۱۳۳)	تغییر شاخص	(۲۰,۴۱۹)	تغییر شاخص
۱۳,۲۶۶,۱۳۴	ارزش بازار (میلیارد ریال)	۵۱,۵۶۷,۷۰۰	ارزش بازار (میلیارد ریال)
۸۵,۹۵۹	ارزش معاملات (میلیارد ریال)	۵۴,۳۴۲	ارزش معاملات (میلیارد ریال)
<b>بیشترین تأثیر مثبت در شاخص</b>		<b>بیشترین تأثیر مثبت در شاخص</b>	
ددانا		وامید	
کوثر		پرداخت	
کاسپین		شفا	
وهور		سآبیک	
<b>بیشترین تأثیر منفی در شاخص</b>		<b>بیشترین تأثیر منفی در شاخص</b>	
شاون		فولاد	
شراز		فملی	
زاگرس		شندر	
فغدیر		شتران	

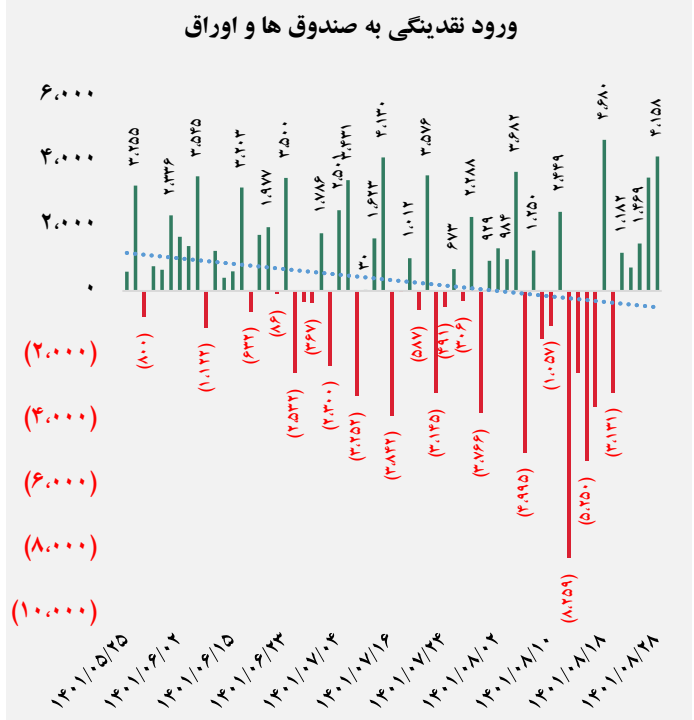
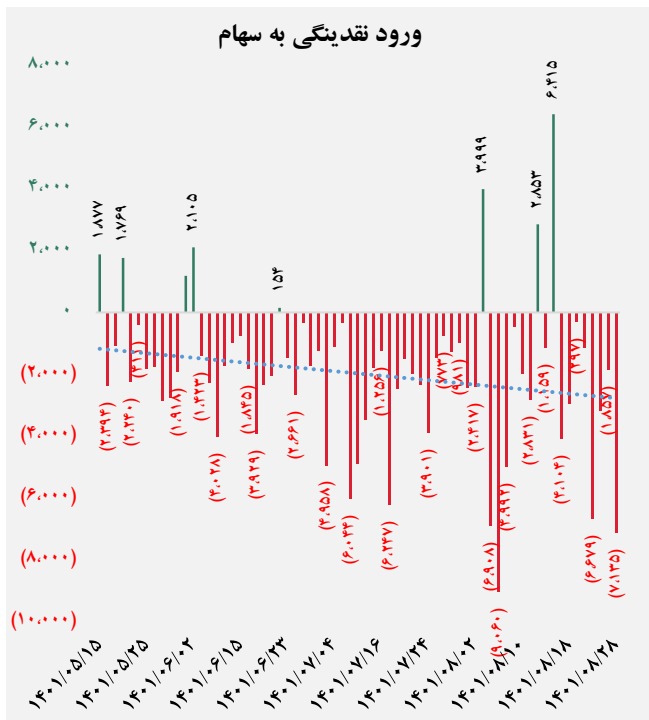




## کل ورود نقدینگی حقیقی ها (میلیارد ریال)

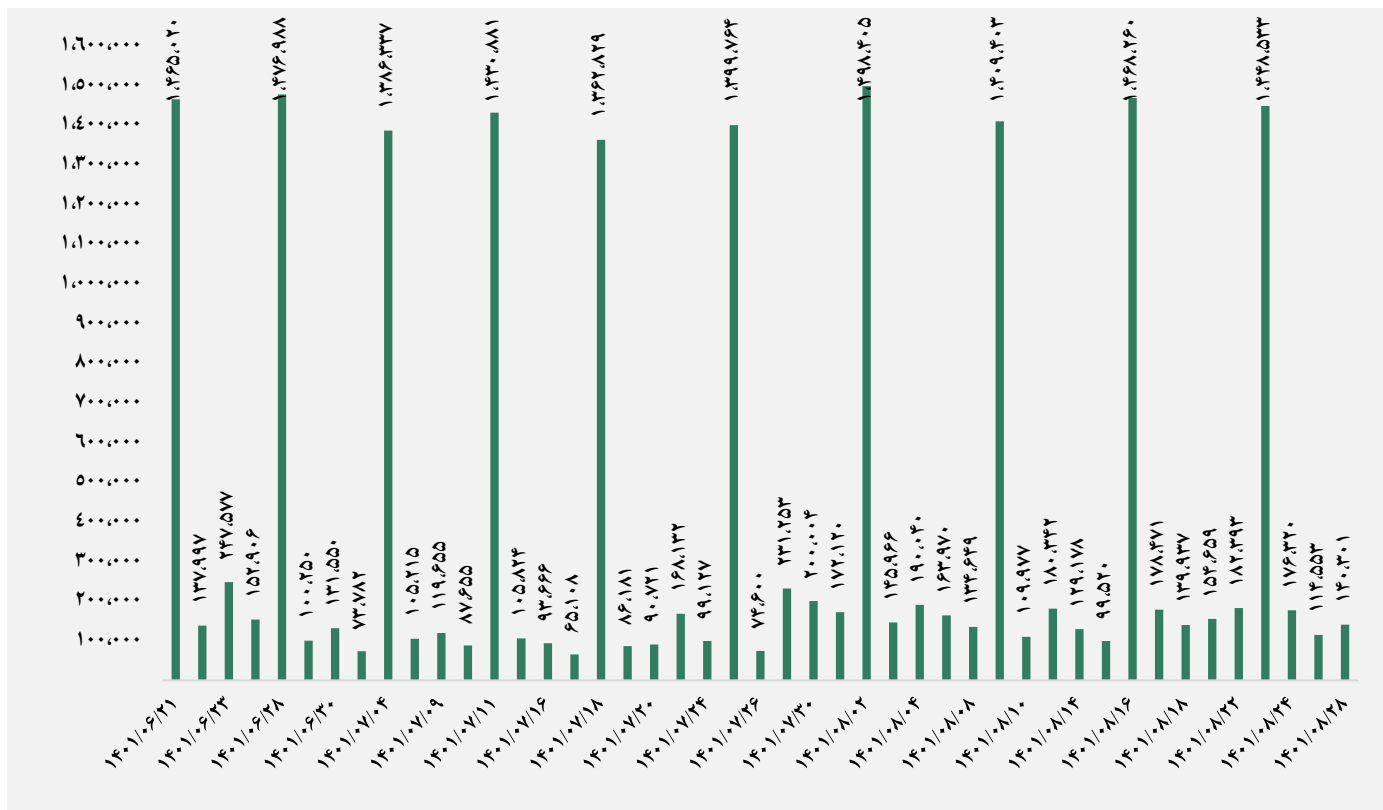


## ورود نقدینگی حقیقی ها به تفکیک سهام و اوراق (میلیارد ریال)

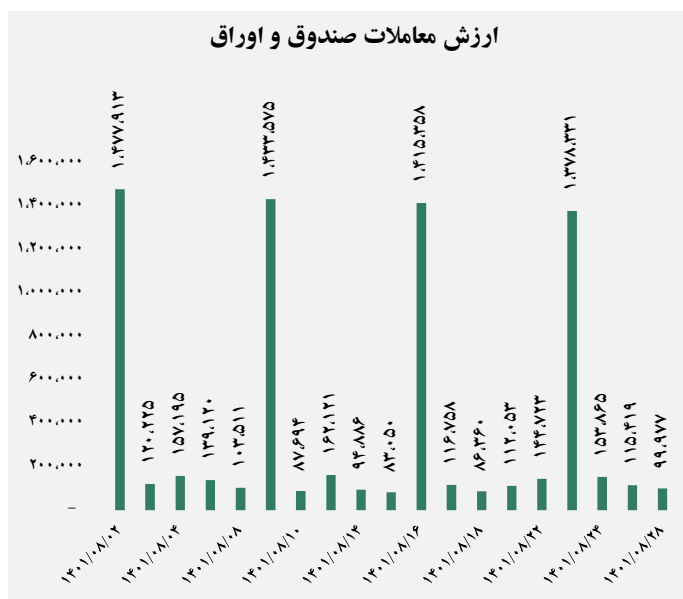
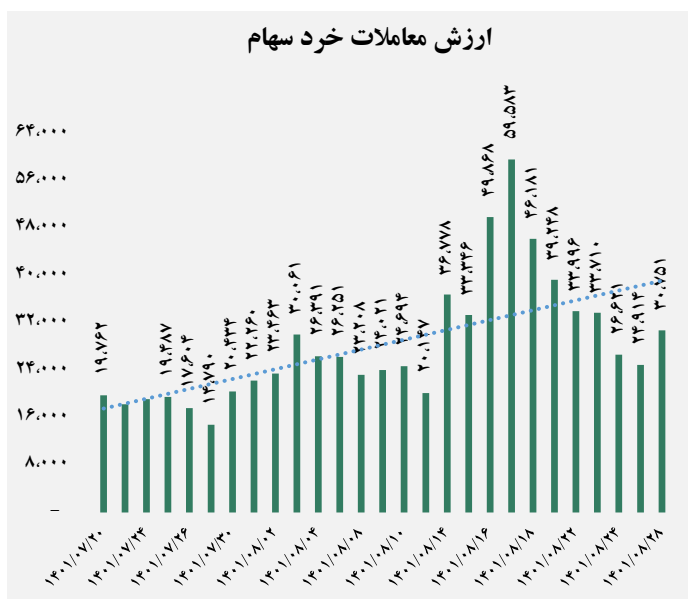




## ارزش معاملات کل (میلیارد ریال)

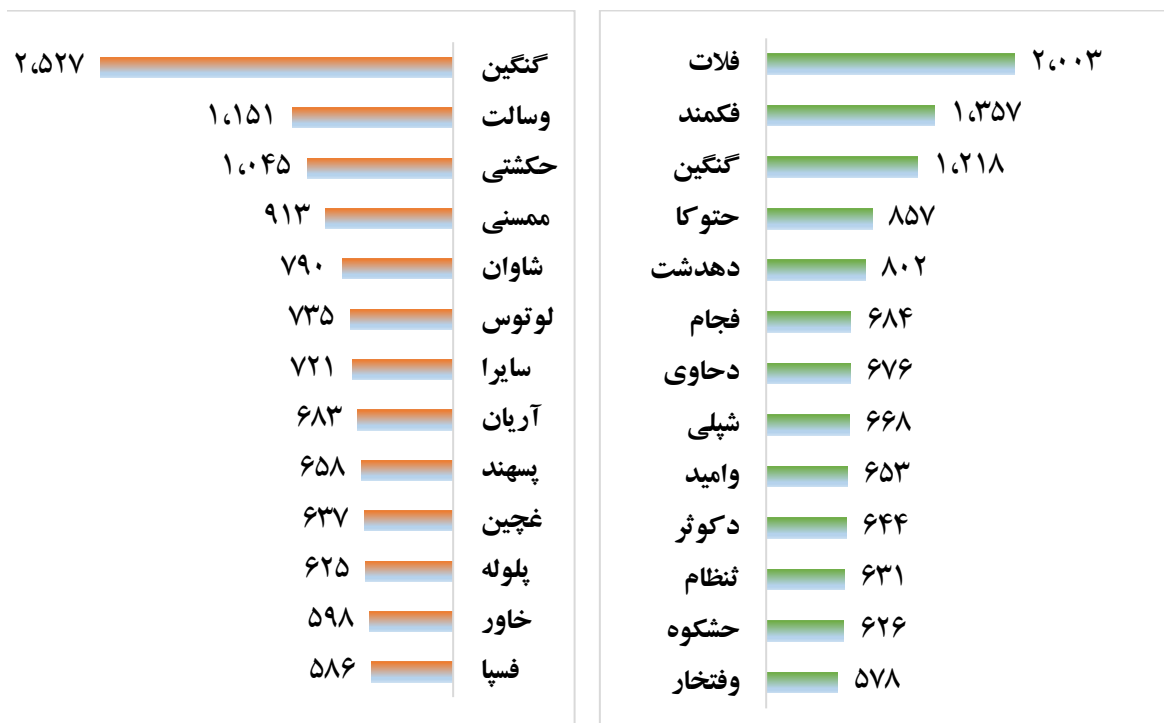


## ارزش معاملات به تفکیک معاملات خرد و صندوق ها (میلیارد ریال)





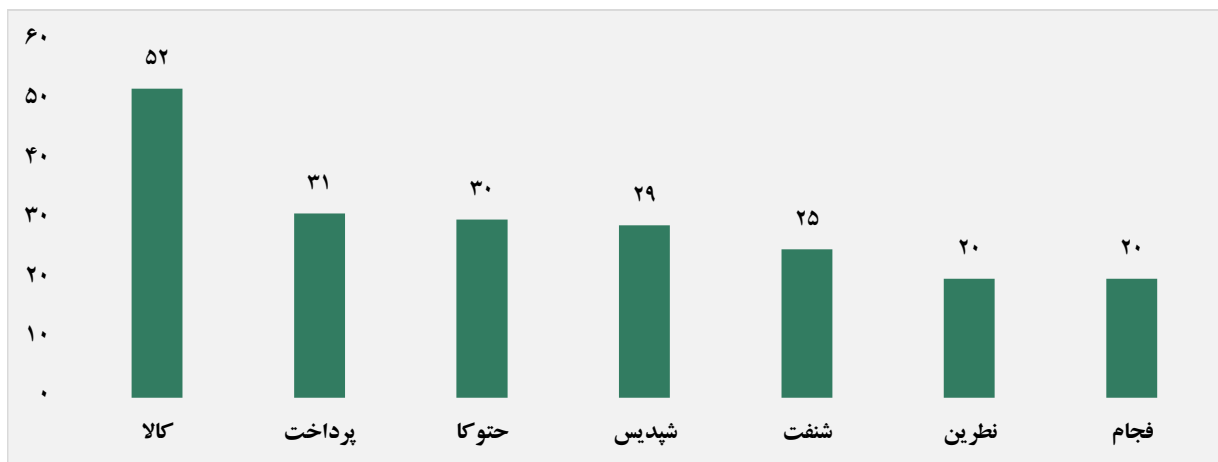
## بالاترین قدرت خرید و فروش حقیقی (میلیون ریال)



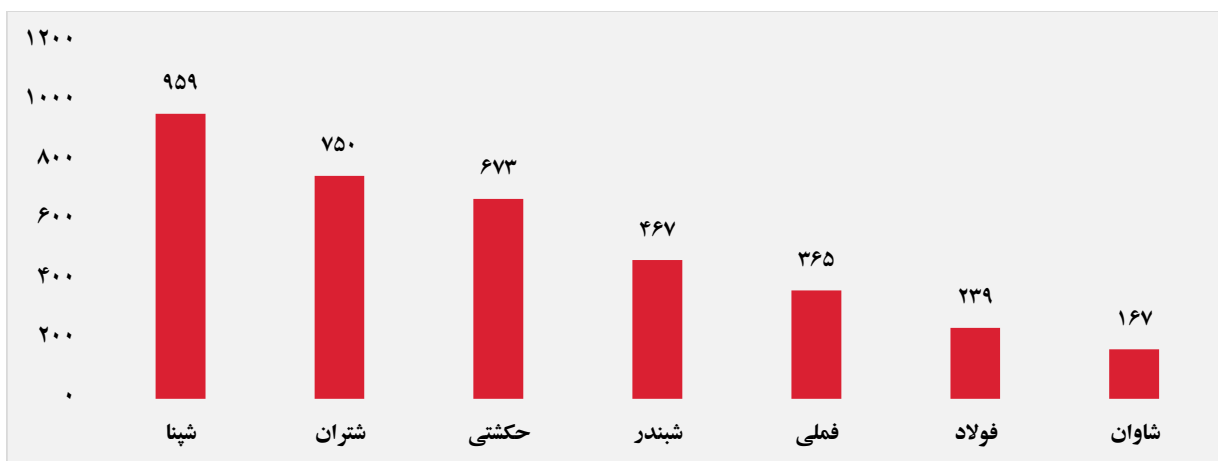
## پول هوشمند

ردیف	ورود	ردیف	خروج
۱	حتوکا	۱	شپنا
۲	نظرین	۲	آریان
۳	سآبیک	۳	غصینو
۴	کاسپین	۴	کیما
۵	پیزد	۵	فسپا
۶	ددانا	۶	شجم
۷	فکمند	۷	بهمیر
۸	دحاوی	۸	ممسنی
۹	وسنا	۹	توریل
۱۰	شپترو	۱۰	کماسه

### سهام با بیشترین ورود نقدینگی (میلیارد ریال)



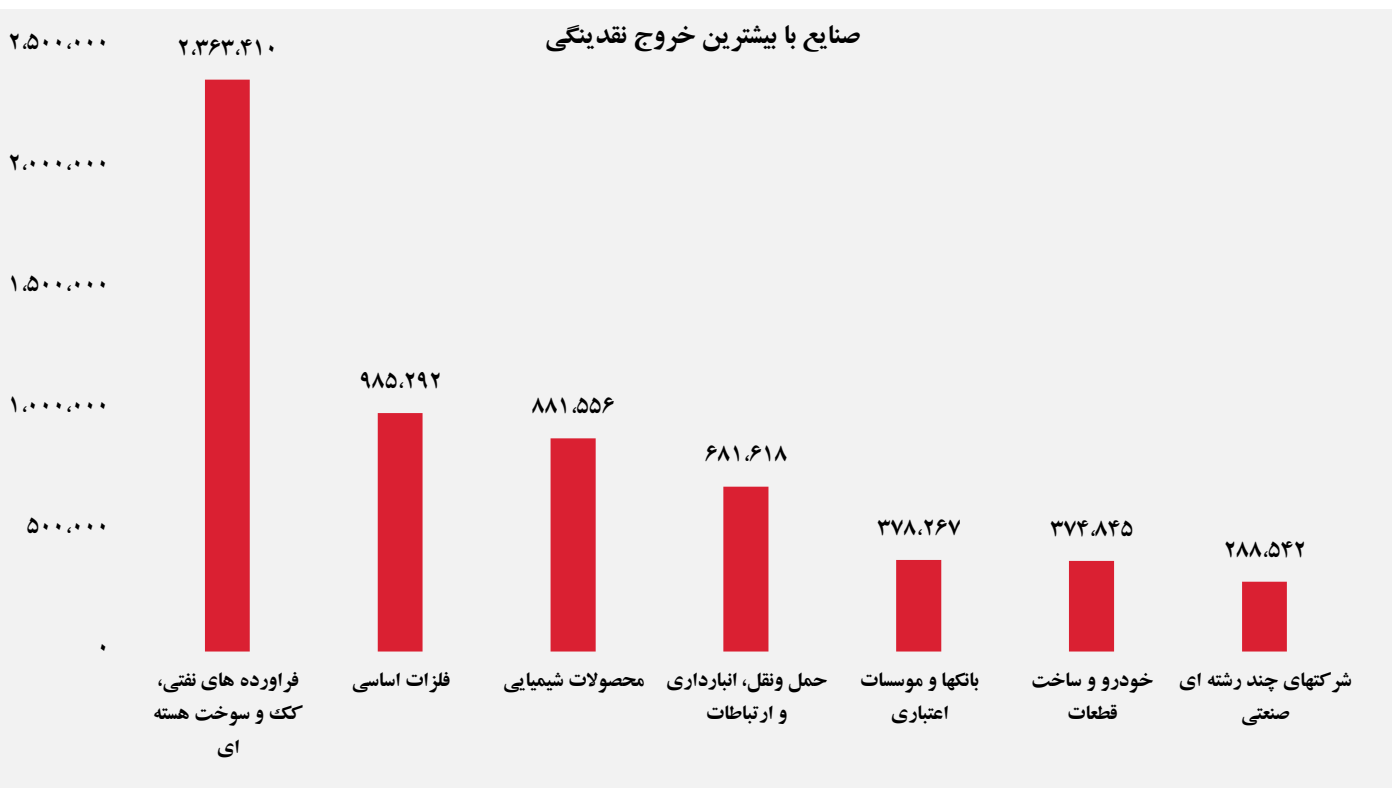
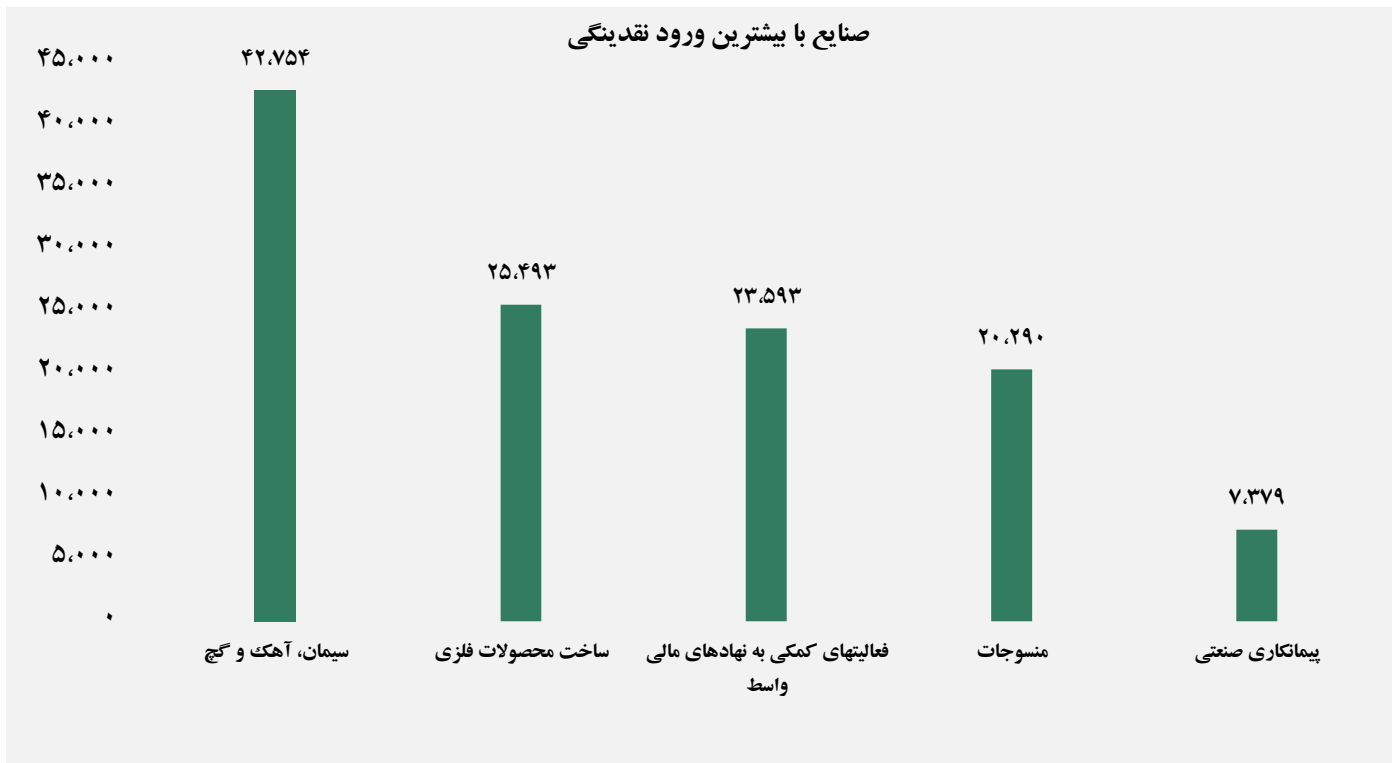
### سهام با بیشترین خروج نقدینگی (میلیارد ریال)



### واچ لیست

ردیف	نماد	ردیف	نماد
۱	حشکوه	۹	ففت
۲	شپلی	۱۰	خوساز
۳	حگردش	۱۱	غشاذر
۴	کالا	۱۲	دحاوی
۵	سآیک	۱۳	حکشتی
۶	غدیس	۱۴	دکوثر
۷	ثفارس	۱۵	ددانا
۸	خزامیا	۱۶	فسپا

## ورود و خروج نقدینگی به/از صنایع ( میلیون ریال )



گزارش روزانه تحلیل بازار گروه مالی شهر