



گروه مالی شهر
SHAHR FINANCIAL GROUP

گزارش روزانه تحلیل بازار

معاونت سرمایه گذاری و توسعه

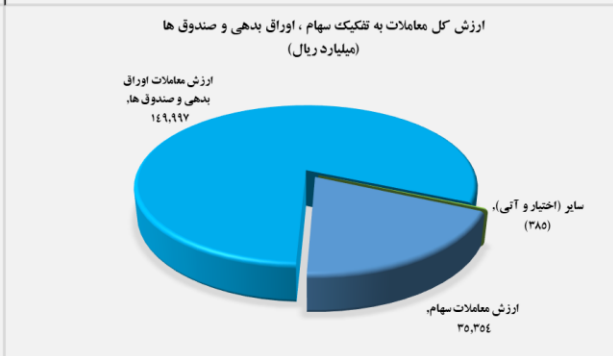
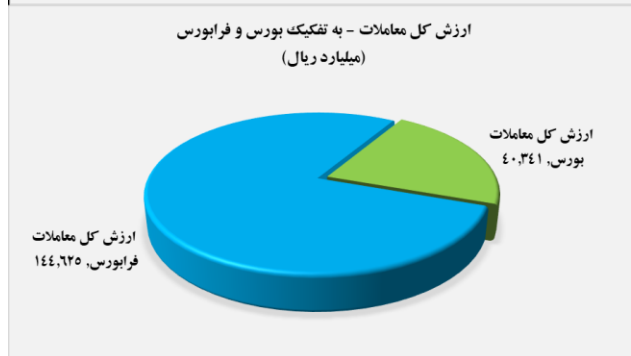
۱۴۰۱/۰۸/۲۹

www.sfg.ir - info@sfg.ir



تصویر کلی بازار

فرا بورس		بورس	
۱۸,۴۷۰	شاخص کل	۱,۴۰۴,۶۴۱	شاخص کل
۱۲۴	تغییر شاخص	۱۱,۵۵۵	تغییر شاخص
۱۳,۳۳۱,۸۹۴	ارزش بازار (میلیارد ریال)	۵۱,۹۷۷,۰۰۰	ارزش بازار (میلیارد ریال)
۱۴۴,۶۲۵	ارزش معاملات (میلیارد ریال)	۴۰,۳۴۱	ارزش معاملات (میلیارد ریال)
بیشترین تاثیر مثبت در شاخص		بیشترین تاثیر مثبت در شاخص	
زاگرس		فولاد	
صبا		خودرو	
فرا بورس		شپندر	
پاس		شپنا	
بیشترین تاثیر منفی در شاخص		بیشترین تاثیر منفی در شاخص	
آریا		مبین	
کلر		غکورش	
تپسی		کچاد	
بساما		حفارس	

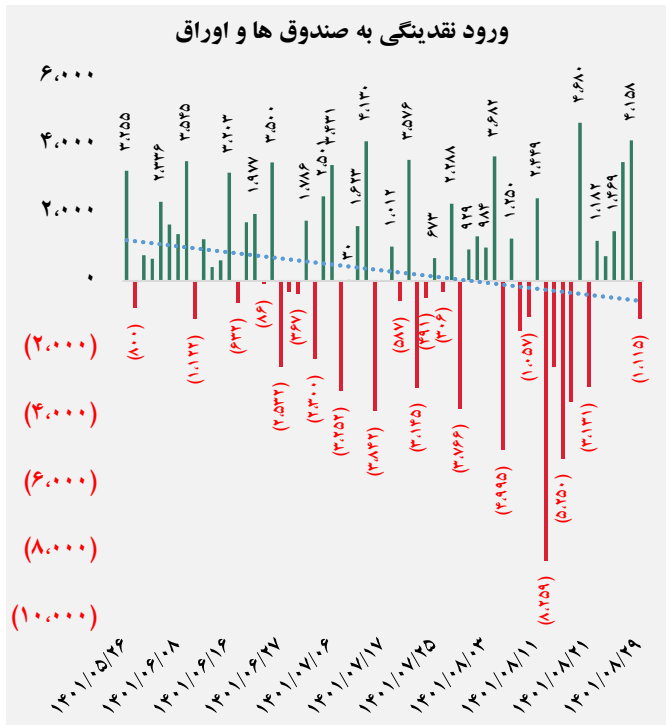
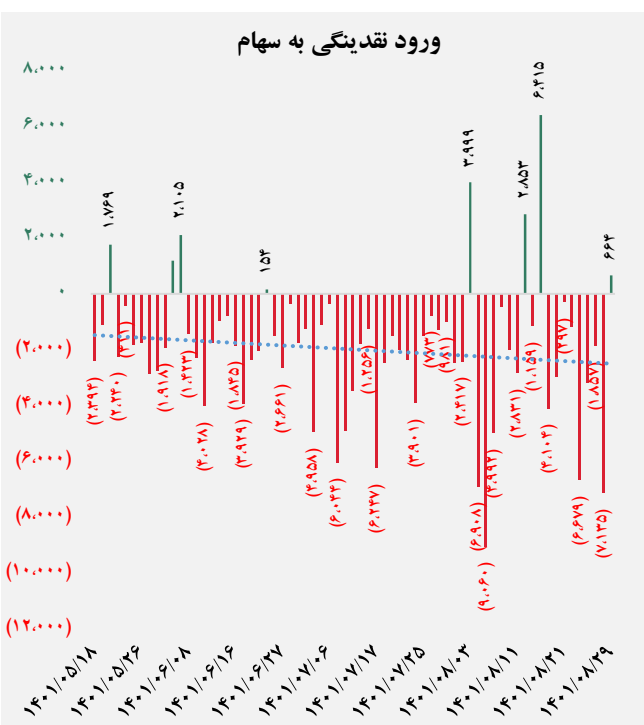




کل ورود نقدینگی حقیقی ها (میلیارد ریال)

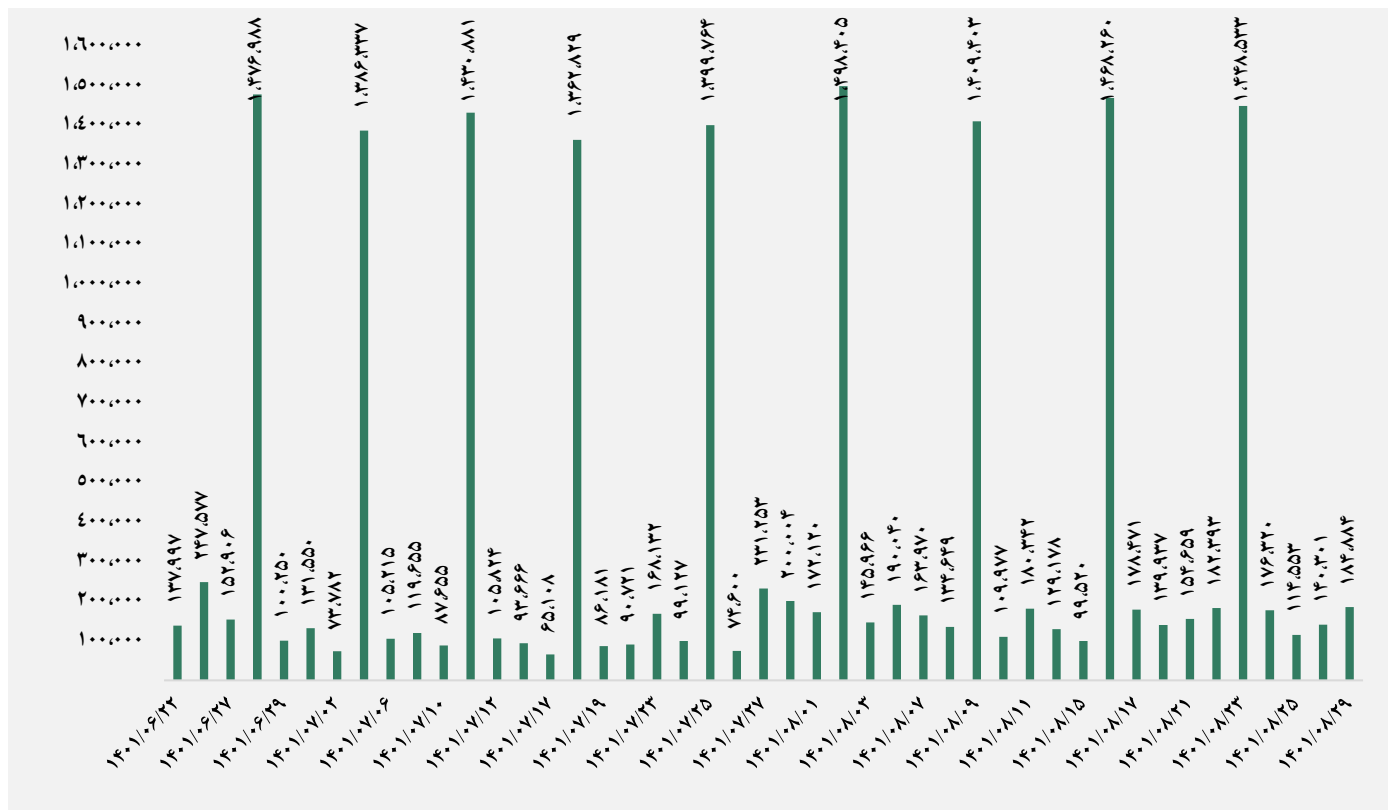


ورود نقدینگی حقیقی ها به تفکیک سهام و اوراق (میلیارد ریال)

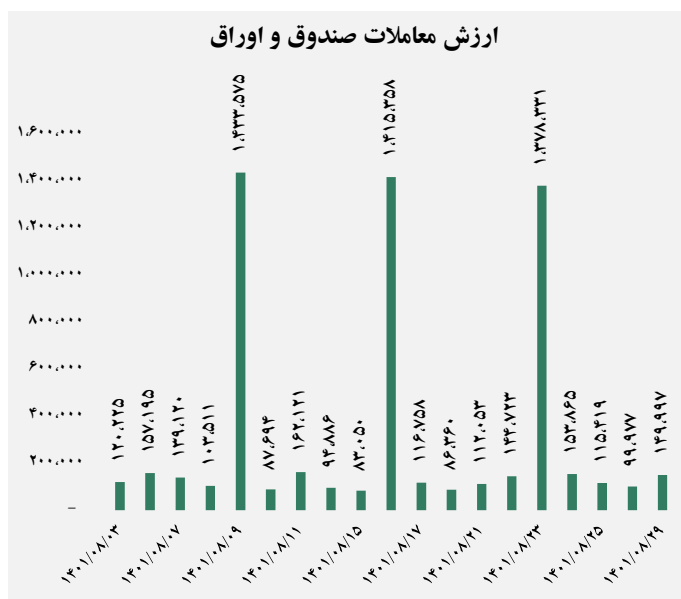
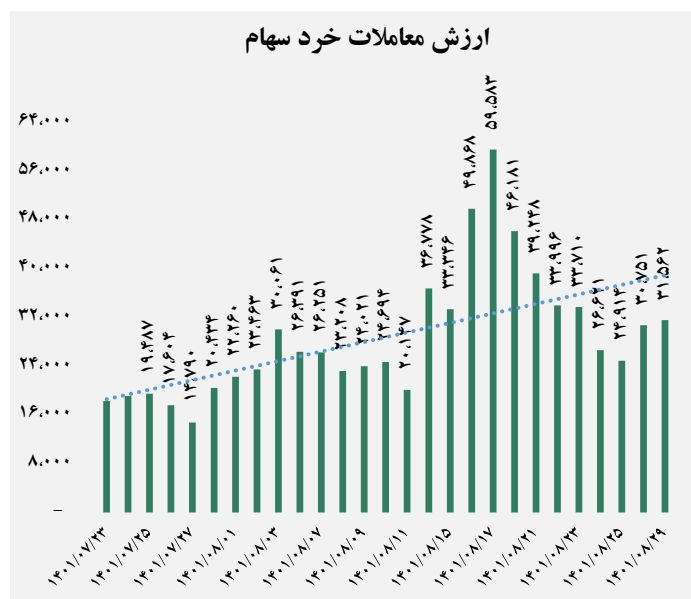




ارزش معاملات کل (میلیارد ریال)

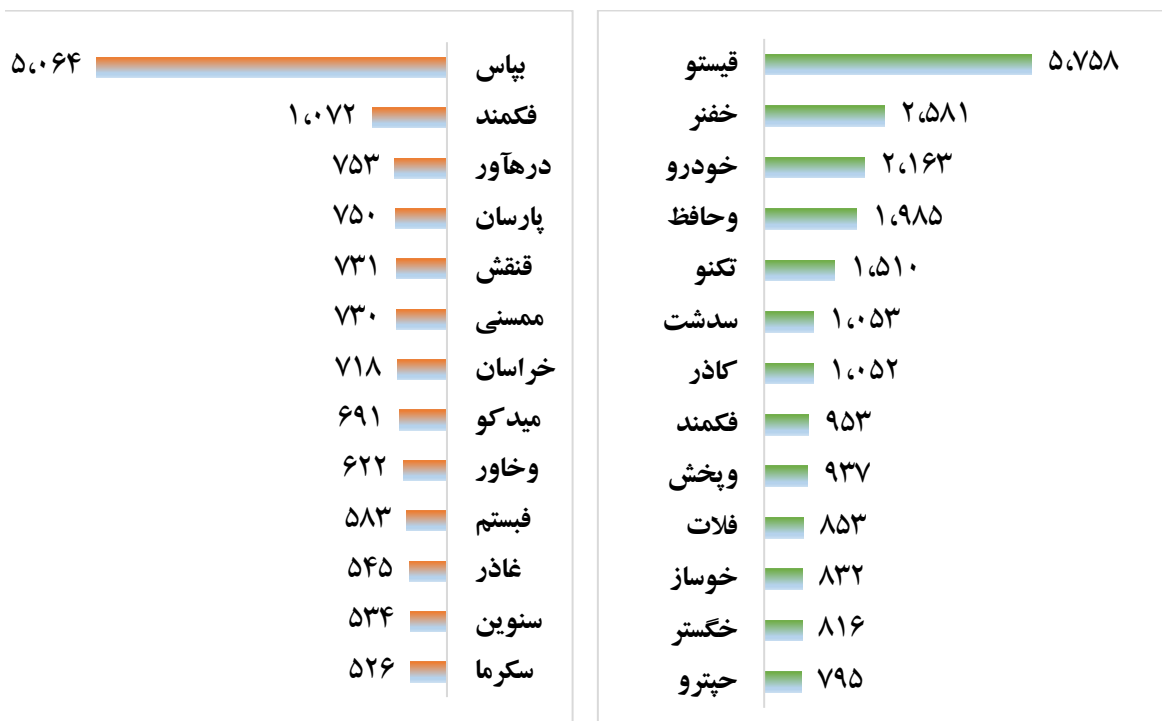


ارزش معاملات به تفکیک معاملات خرد و صندوق ها (میلیارد ریال)





بالاترین قدرت خرید و فروش حقیقی (میلیون ریال)

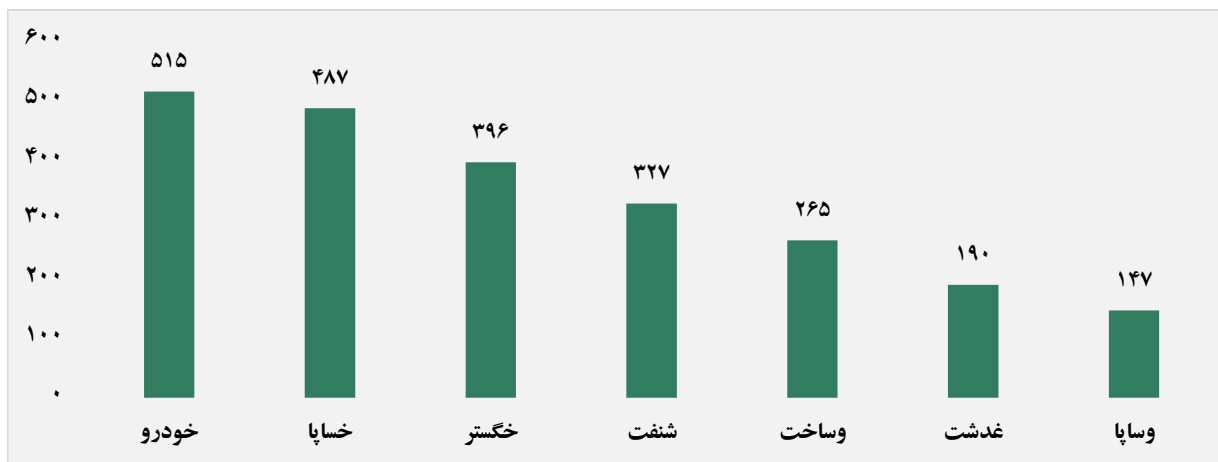


پول هوشمند


ردیف	ورود	ردیف	خروج
۱	خودرو	۱	افق
۲	خسایا	۲	وسینا
۳	خگستر	۳	گنگین
۴	وساخت	۴	قنیشا
۵	وساپا	۵	وگردش
۶	ومعادن	۶	دره‌آور
۷	ذوب	۷	ثاصفا
۸	خدیزل	۸	شپترو
۹	کرمان	۹	شساخت
۱۰	دکپسول	۱۰	دروز



سهام با بیشترین ورود نقدینگی (میلیارد ریال)



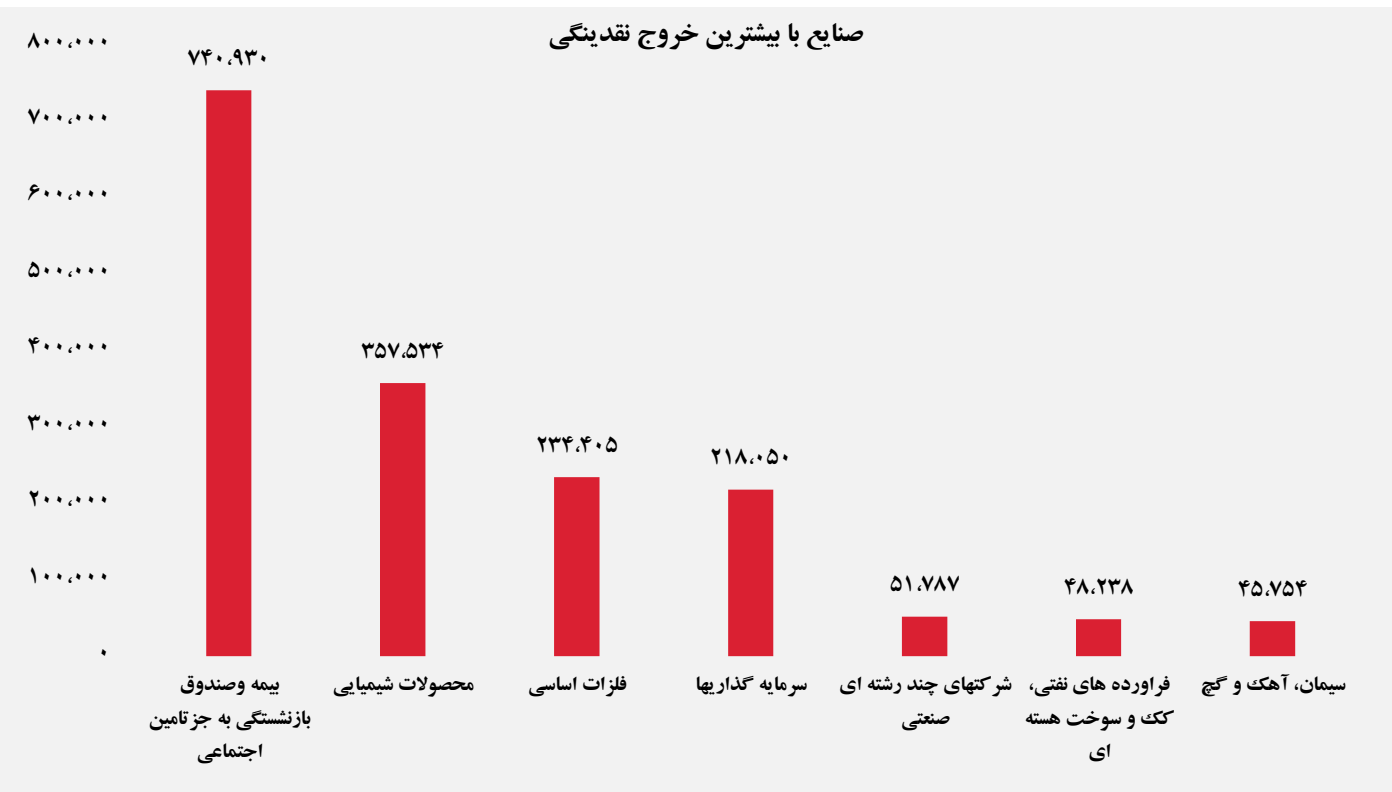
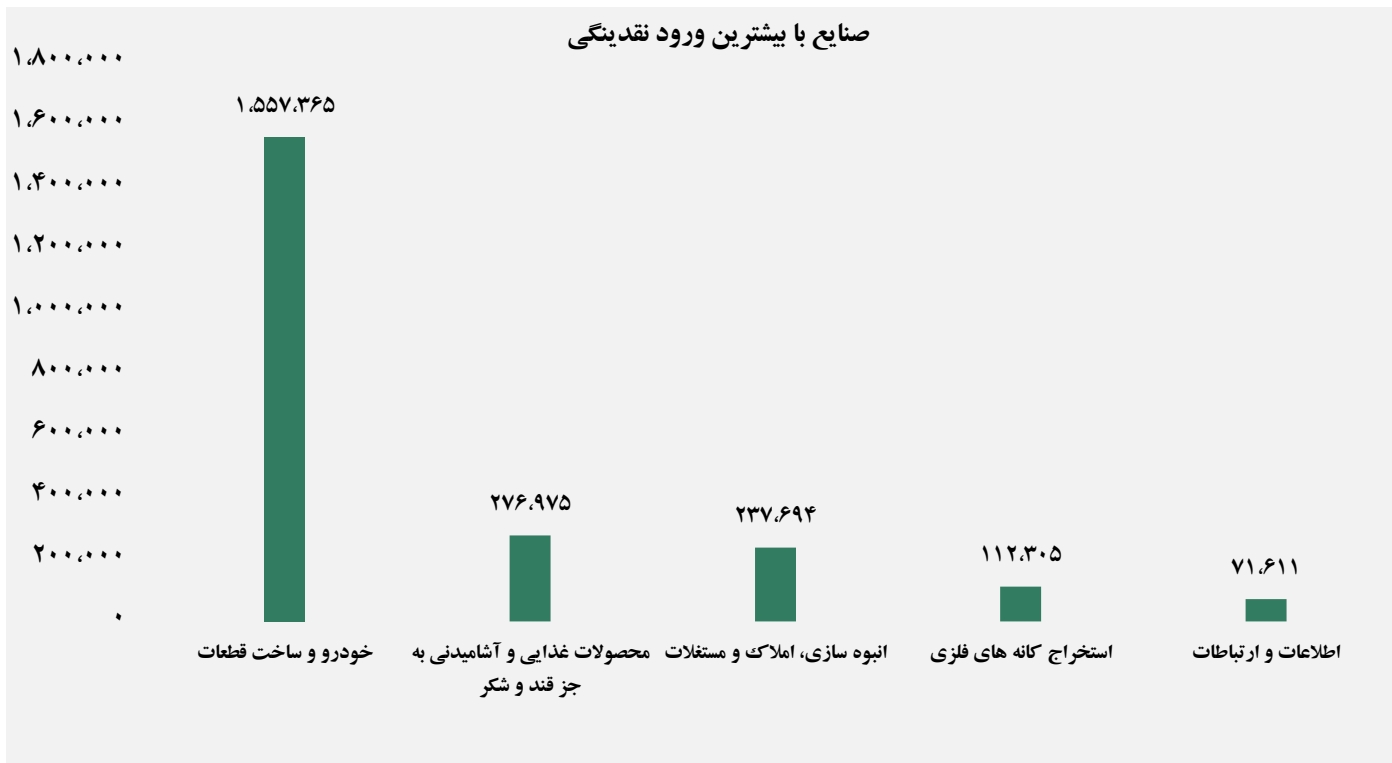
سهام با بیشترین خروج نقدینگی (میلیارد ریال)



واچ لیست

ردیف	نماد	ردیف	نماد
۱	گشان	۹	تفارس
۲	کالا	۱۰	خکاوه
۳	غشاذر	۱۱	خگستر
۴	حفارس	۱۲	حگردش
۵	سصوفی	۱۳	فنت
۶	خزامیا	۱۴	خزر
۷	انرژی ۳	۱۵	غشان
۸	شپلی	۱۶	کازرو

ورود و خروج نقدینگی به/از صنایع (میلیون ریال)



گروه مالی شهر گزارش روزانه تحلیل بازار