



گروه مالی شهر
SHAHR FINANCIAL GROUP

گزارش روزانه تحلیل بازار

معاونت سرمایه گذاری و توسعه

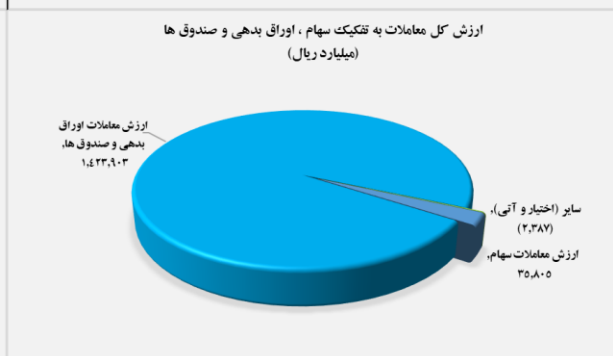
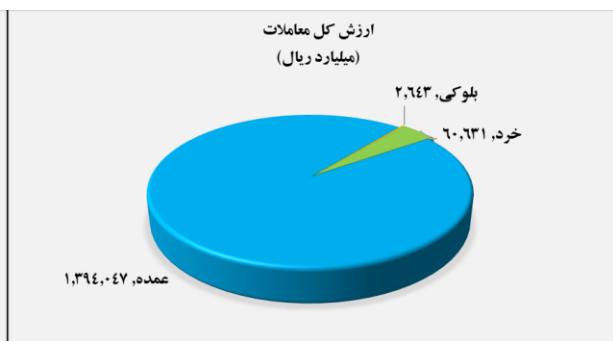
۱۴۰۱/۰۸/۳۰

www.sfg.ir - info@sfg.ir



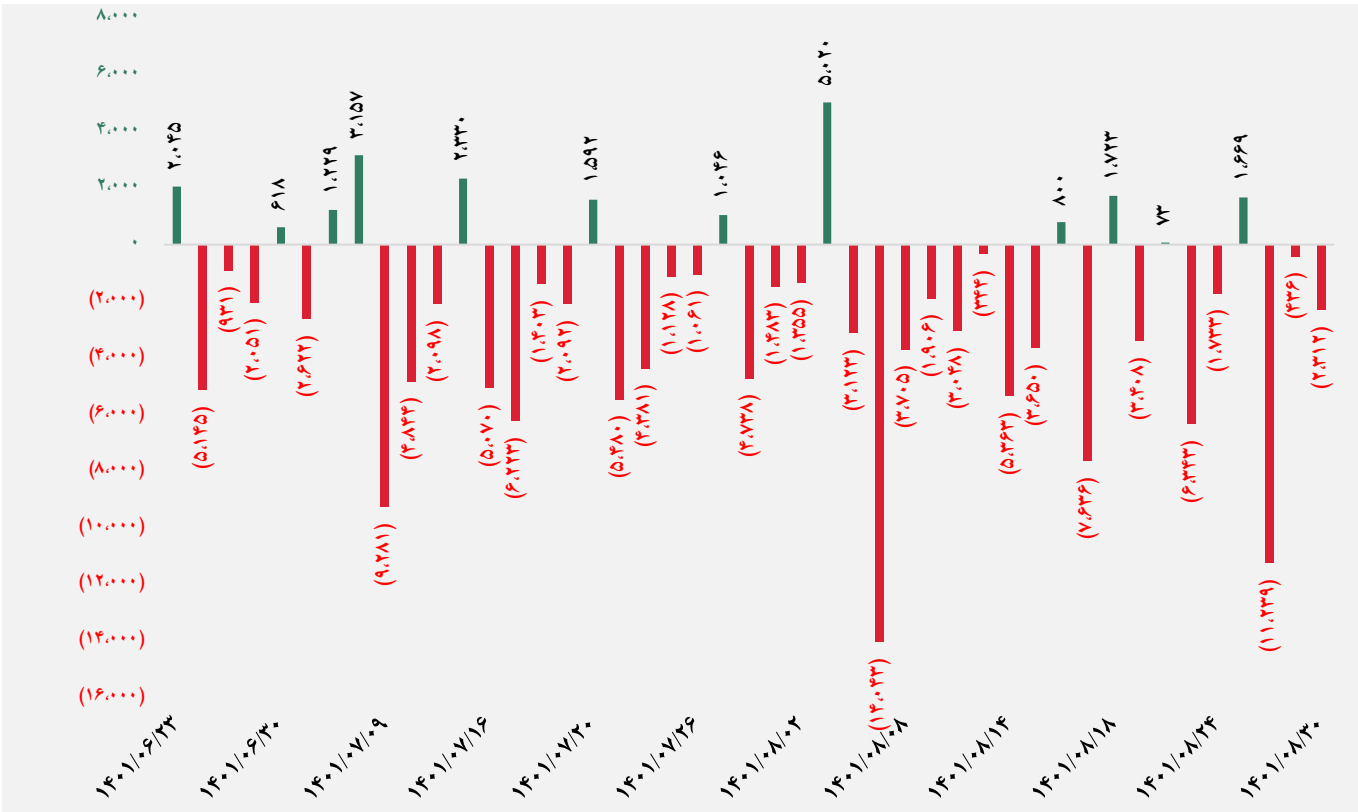
تصویر کلی بازار

فرا بورس		بورس	
۱۸,۵۱۰	شاخص کل	۱,۴۰۹,۰۶۸	شاخص کل
۴۱	تغییر شاخص	۴,۴۴۱	تغییر شاخص
۱۳,۴۴۰,۹۳۵	ارزش بازار (میلیارد ریال)	۵۲,۱۴۳,۲۱۶	ارزش بازار (میلیارد ریال)
۱,۴۱۴,۳۸۷	ارزش معاملات (میلیارد ریال)	۴۲,۹۳۴	ارزش معاملات (میلیارد ریال)
بیشترین تأثیر مثبت در شاخص		بیشترین تأثیر مثبت در شاخص	
آریا		خودرو	
غصینو		ومعادن	
وهور		شستا	
خدیزل		وبانک	
بیشترین تأثیر منفی در شاخص		بیشترین تأثیر منفی در شاخص	
مارون		تنوین	
فزر		حکشتی	
فرا بورس		کالا	
تپسی		شیراز	

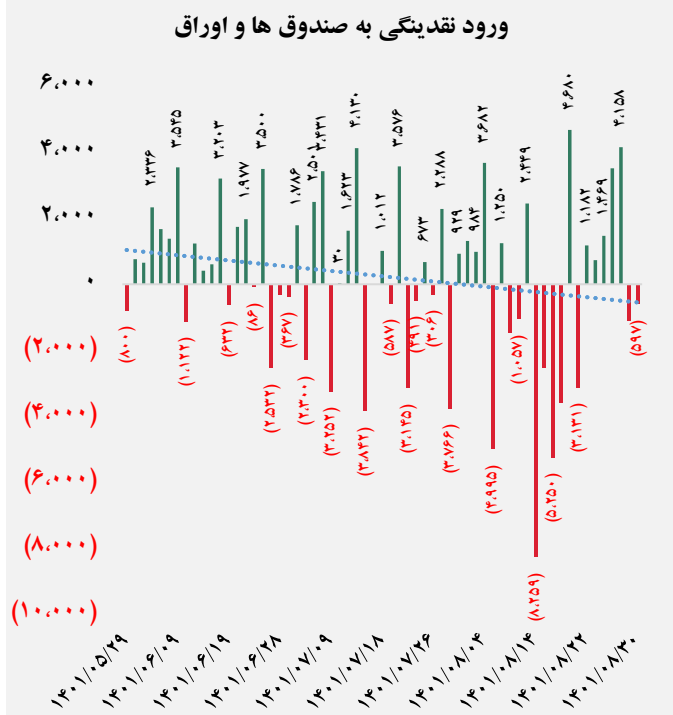
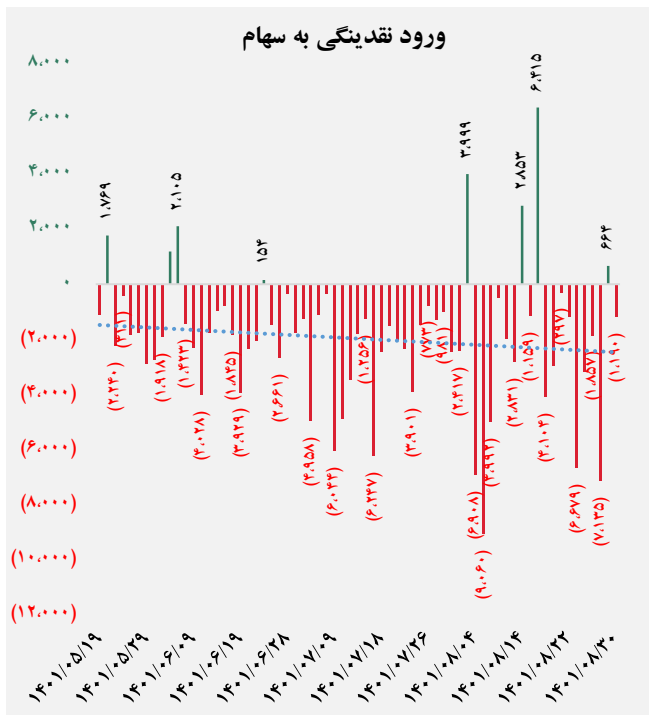




کل ورود نقدینگی حقیقی ها (میلیارد ریال)

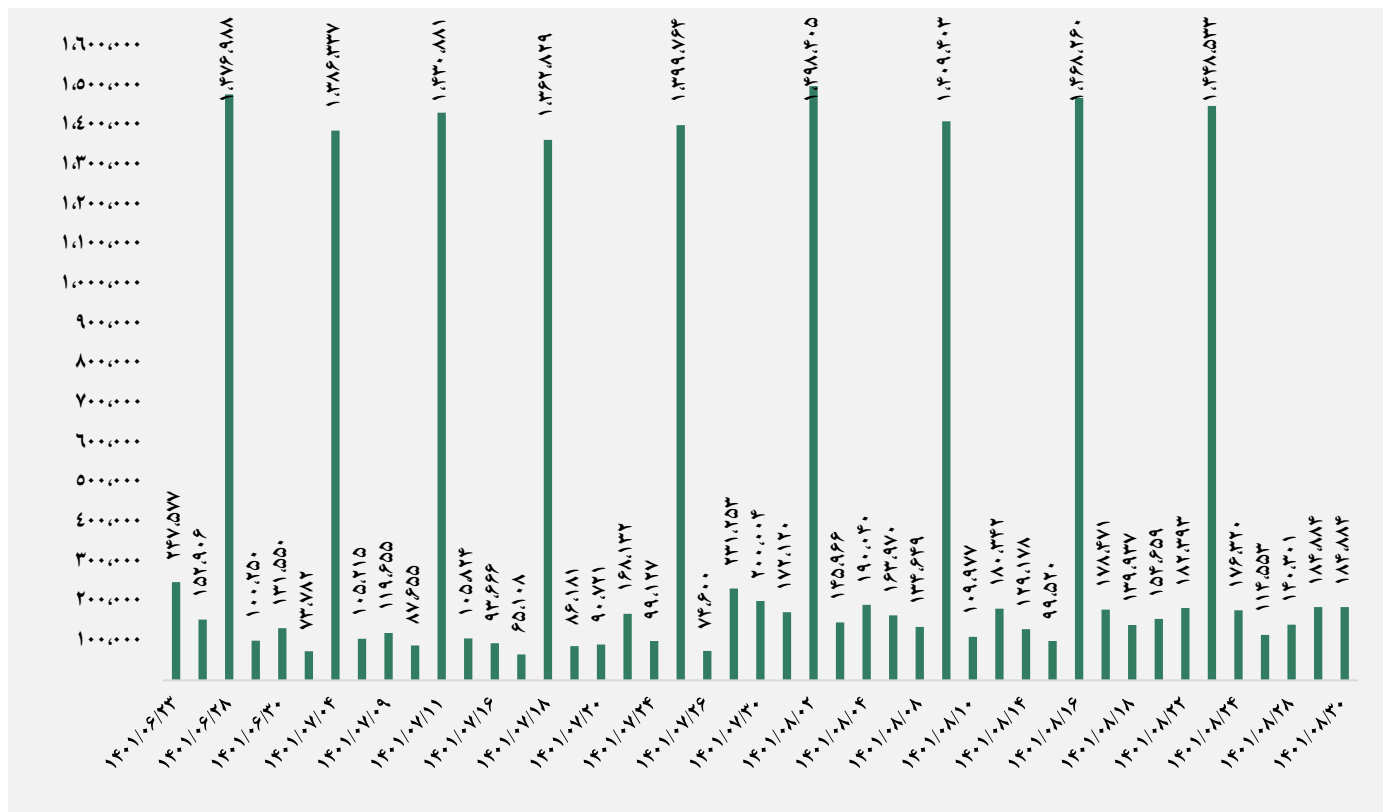


ورود نقدینگی حقیقی ها به تفکیک سهام و اوراق (میلیارد ریال)

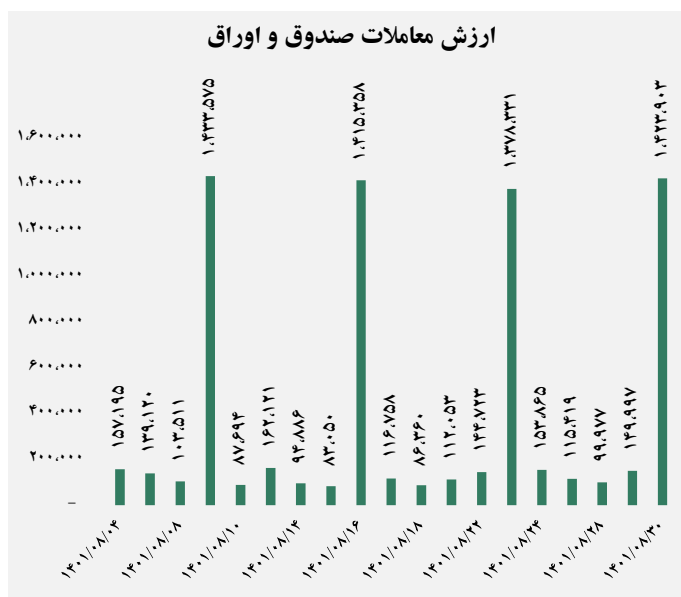
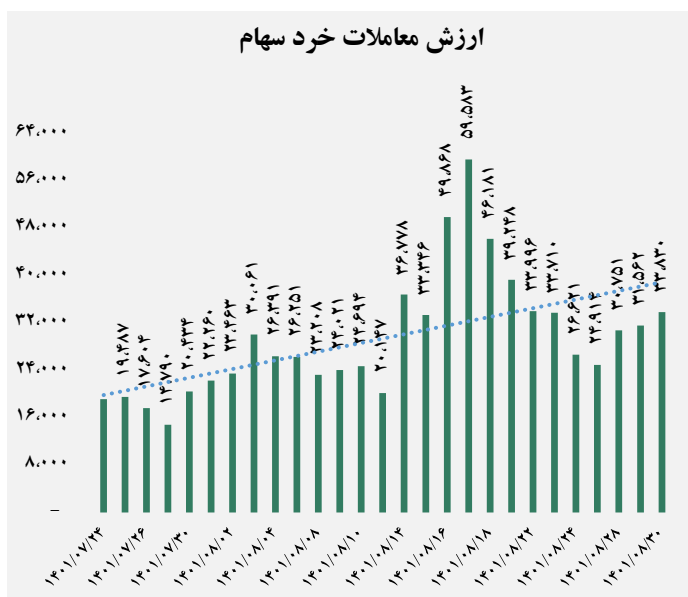




ارزش معاملات کل (میلیارد ریال)

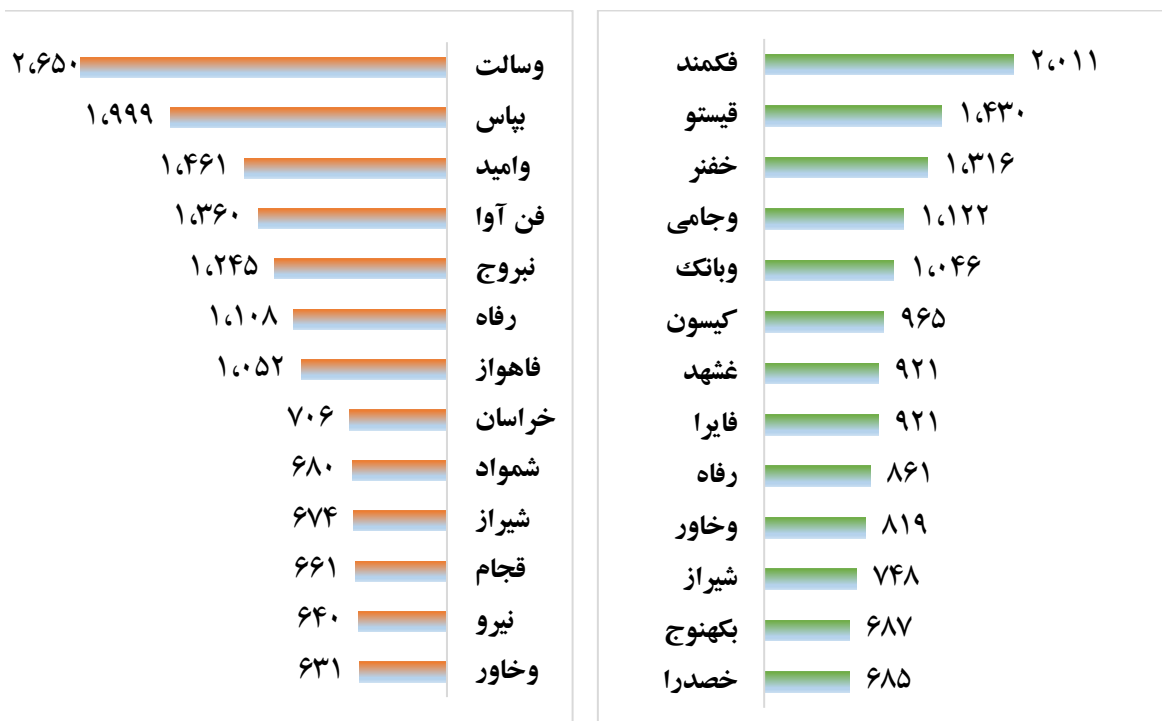


ارزش معاملات به تفکیک معاملات خرد و صندوق ها (میلیارد ریال)





بالاترین قدرت خرید و فروش حقیقی (میلیون ریال)

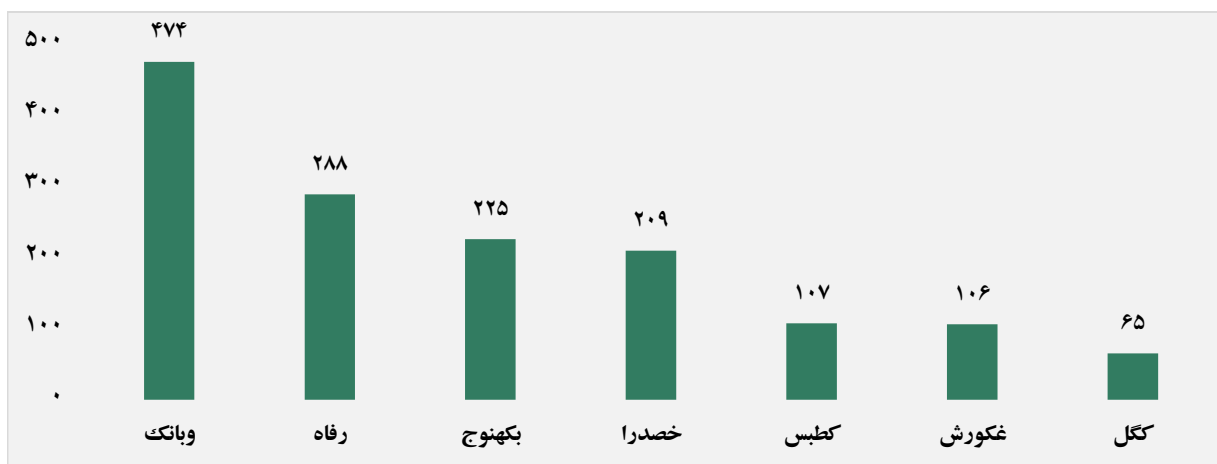


پول هوشمند

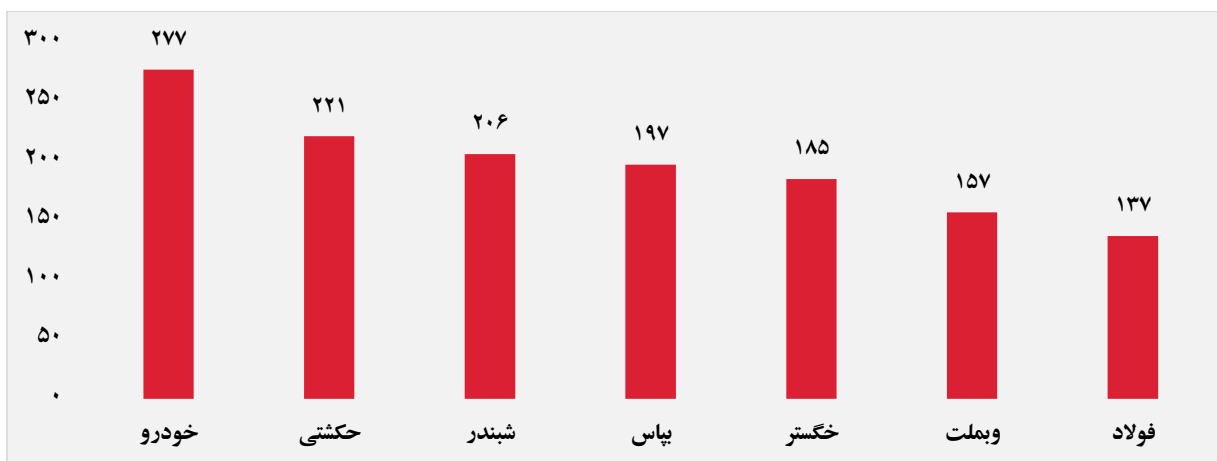
ردیف	ورود	ردیف	خروج
۱	وبانک	۱	خگستر
۲	بکهنوج	۲	ملت
۳	خصدرا	۳	غدیس
۴	غکورش	۴	سقاین
۵	کیسون	۵	وحافظ
۶	مادیرا	۶	ثاصفا
۷	رافزا	۷	وملت
۸	ثمسکن	۸	سنوین
۹	غشصفا	۹	بہیر
۱۰	فایرا	۱۰	نظرین



سهام با بیشترین ورود نقدینگی (میلیارد ریال)



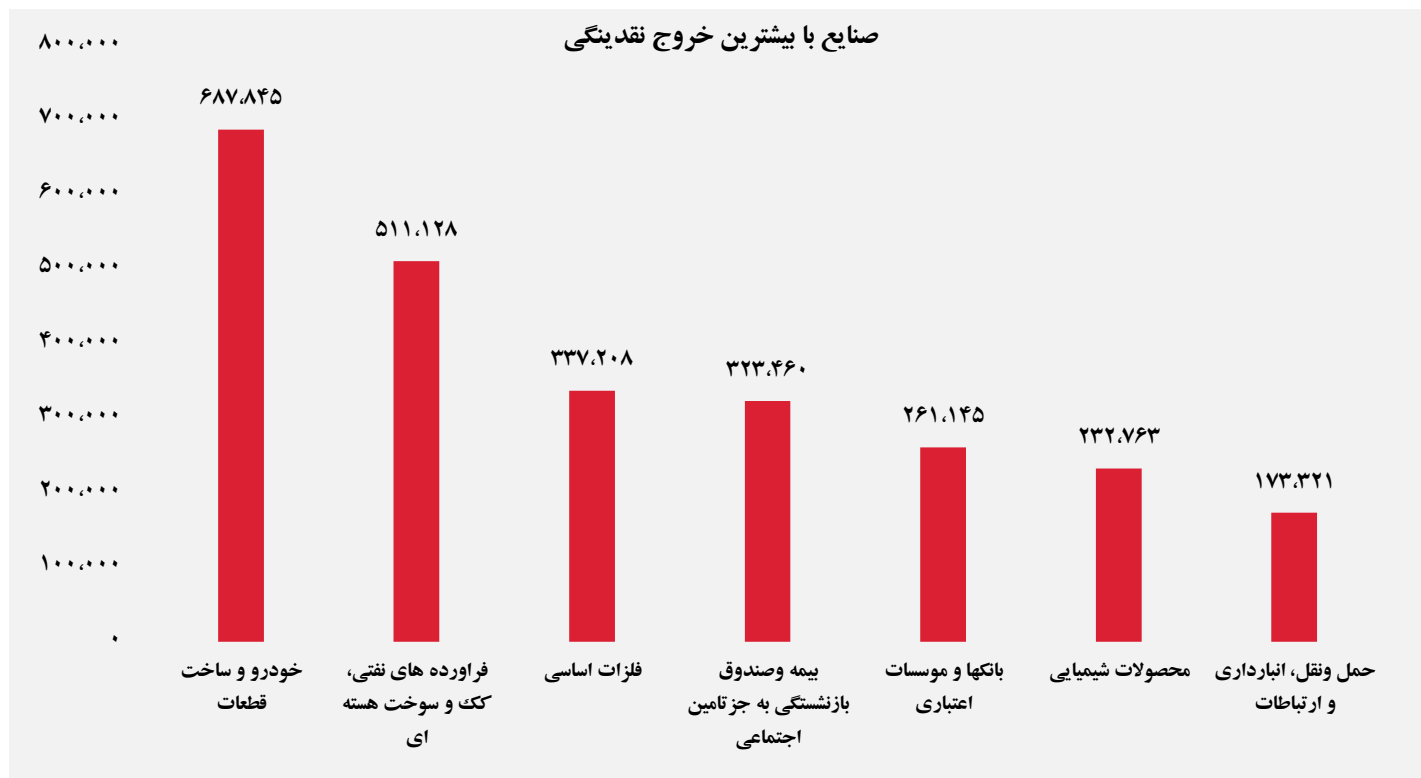
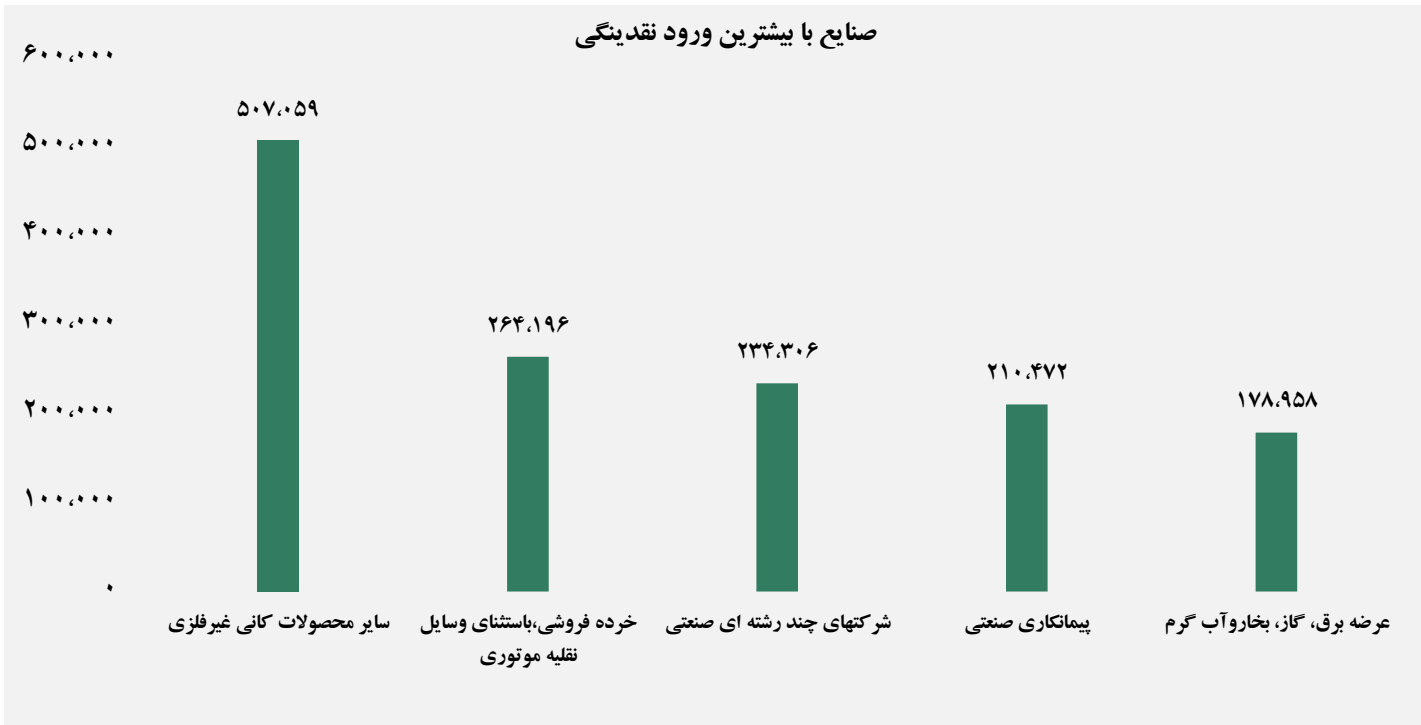
سهام با بیشترین خروج نقدینگی (میلیارد ریال)



واچ لیست

ردیف	نماد	ردیف	نماد
۱	حگردش	۹	سپاها
۲	گشان	۱۰	کاذر
۳	انرژی ۳	۱۱	کالا
۴	خگستر	۱۲	ثغرب
۵	خنصیر	۱۳	حشکوه
۶	ثشرق	۱۴	خوساز
۷	خفنز	۱۵	ثفارس
۸	خکاوه	۱۶	خزامیا

ورود و خروج نقدینگی به / از صنایع (میلیون ریال)



گروه مالی شهر گزارش روزانه تحلیل بازار