



گروه مالی شهر
SHAHR FINANCIAL GROUP

گزارش روزانه تحلیل بازار

معاونت سرمایه گذاری و توسعه

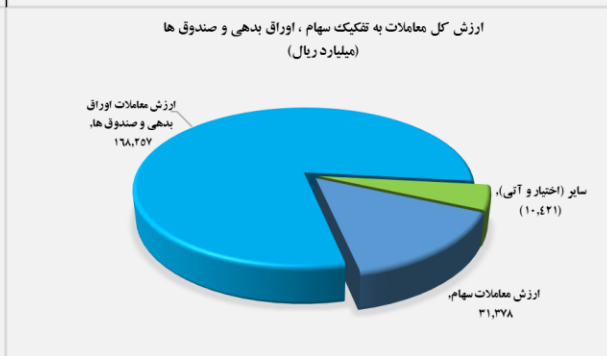
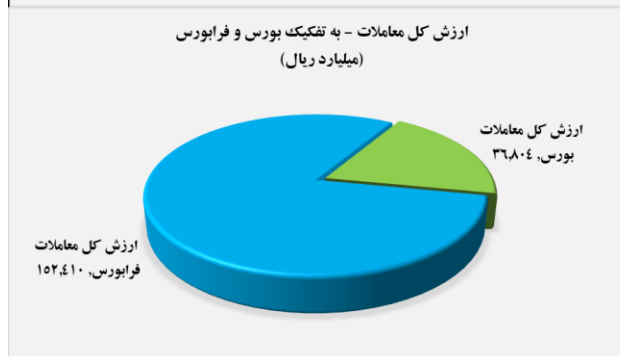
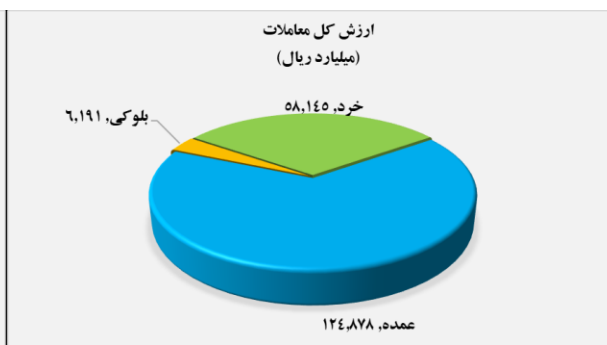
۱۴۰۱/۰۹/۰۱

www.sfg.ir - info@sfg.ir



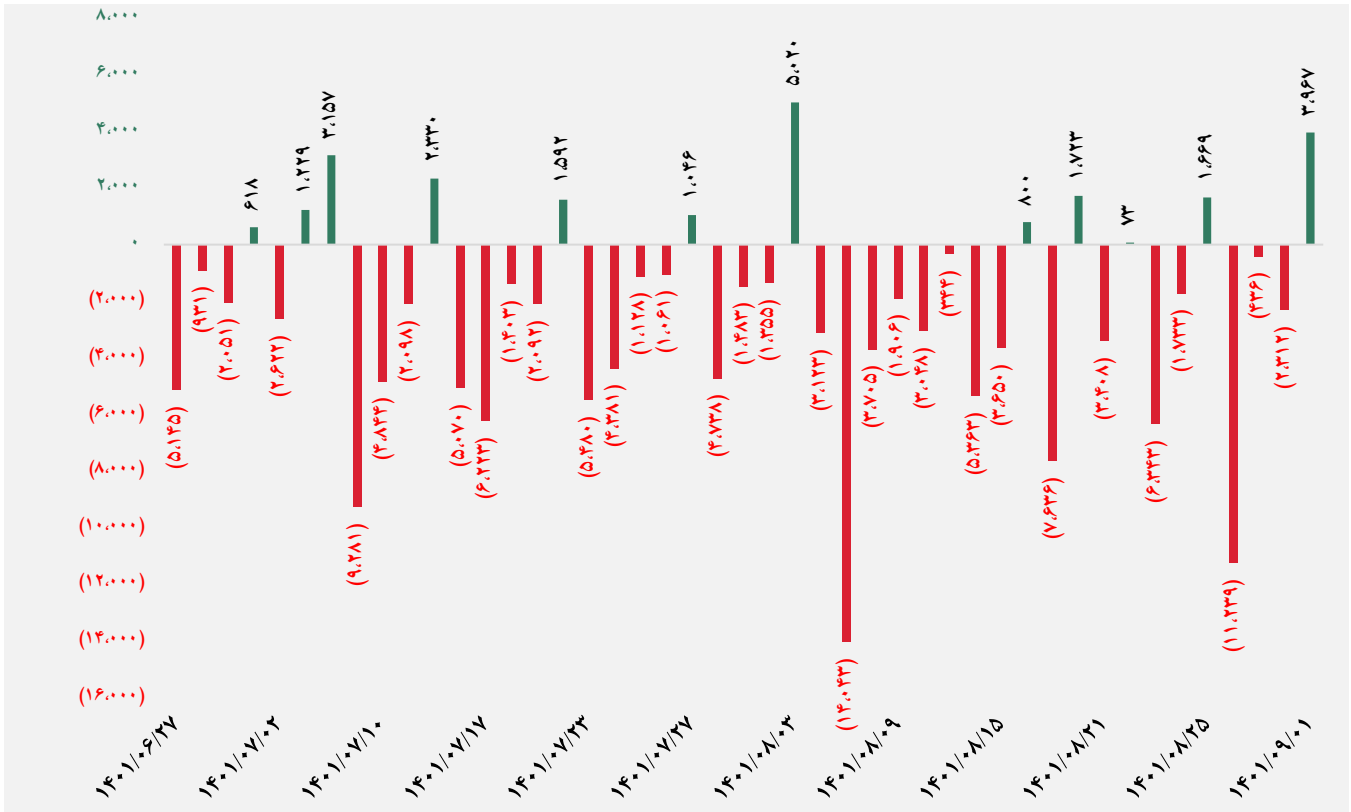
تصویر کلی بازار

فرا بورس		بورس	
۱۸,۵۴۲	شاخص کل	۱,۴۰۷,۶۵۴	شاخص کل
۳۲	تغییر شاخص	(۹۴۳)	تغییر شاخص
۱۳,۴۶۴,۰۸۶	ارزش بازار (میلیارد ریال)	۵۲,۰۹۳,۷۷۵	ارزش بازار (میلیارد ریال)
۱۵۲,۴۱۰	ارزش معاملات (میلیارد ریال)	۳۶,۸۰۴	ارزش معاملات (میلیارد ریال)
بیشترین تأثیر مثبت در شاخص		بیشترین تأثیر مثبت در شاخص	
شراز		خسپا	
غصینو		جبهمن	
خدیزل		فایرا	
وهور		خودرو	
بیشترین تأثیر منفی در شاخص		بیشترین تأثیر منفی در شاخص	
زاگرس		فولاد	
صبا		شپنا	
دی		شتران	
شبصیر		فملی	

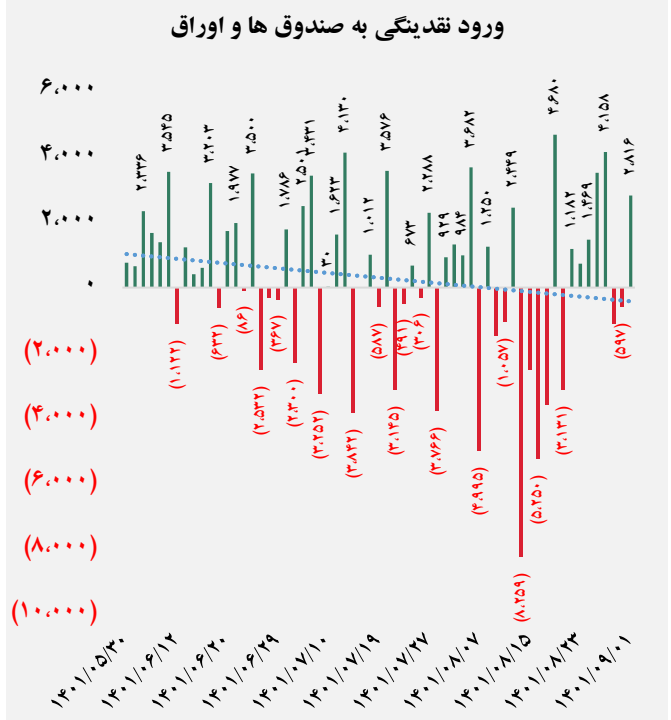
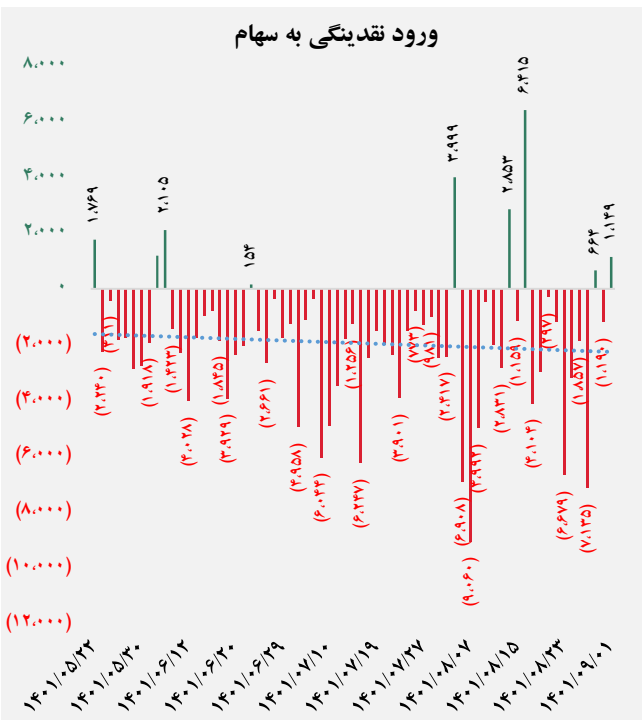




کل ورود نقدینگی حقیقی ها (میلیارد ریال)

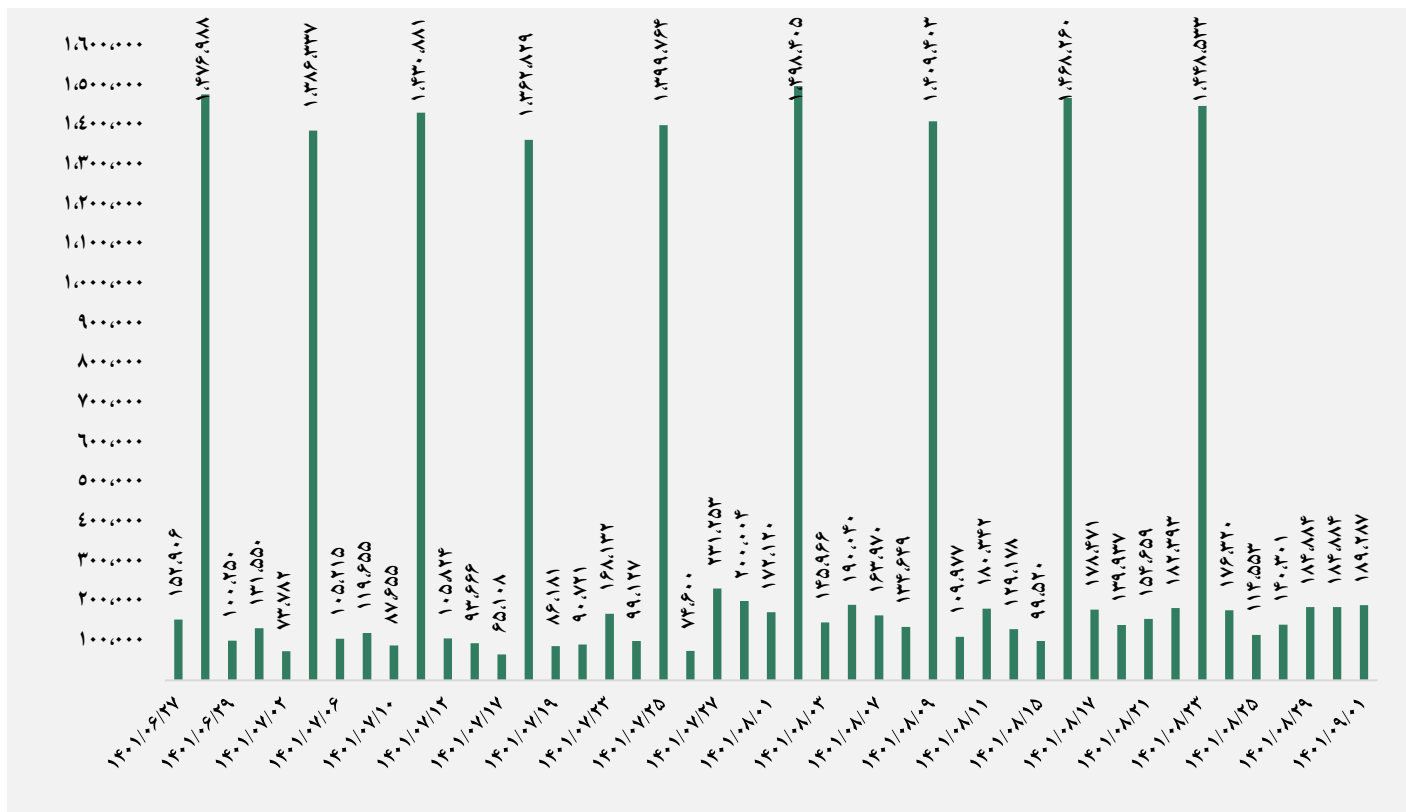


ورود نقدینگی حقیقی ها به تفکیک سهام و اوراق (میلیارد ریال)

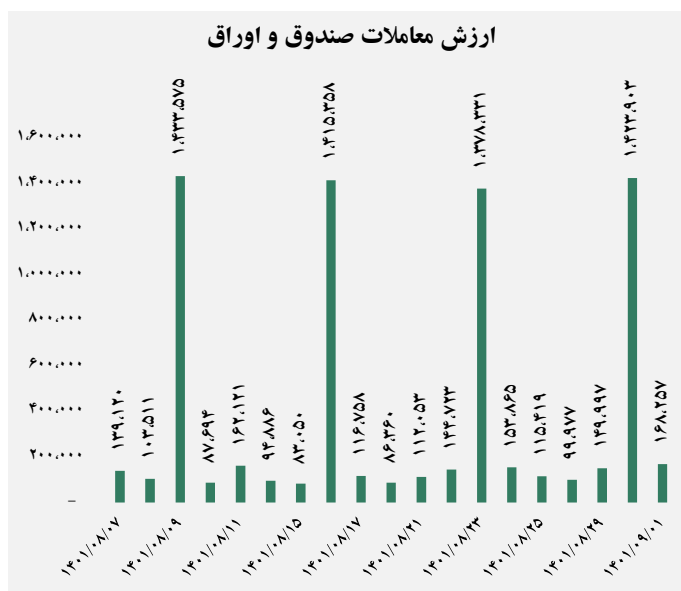
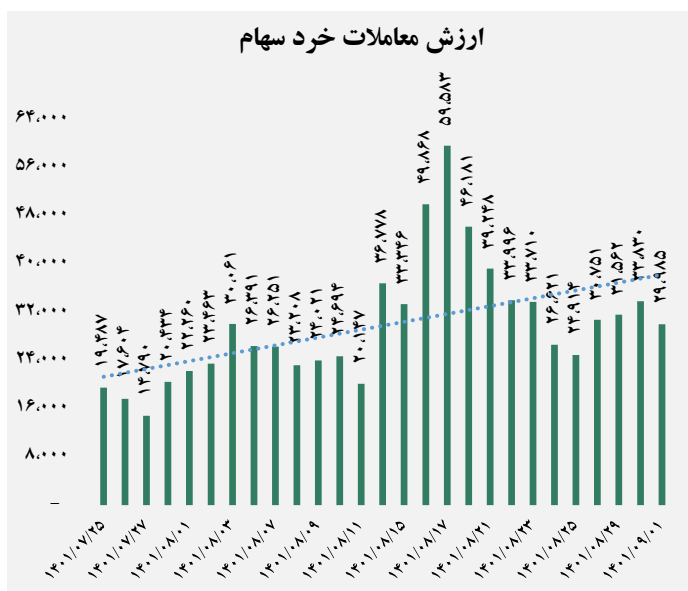




ارزش معاملات کل (میلیارد ریال)

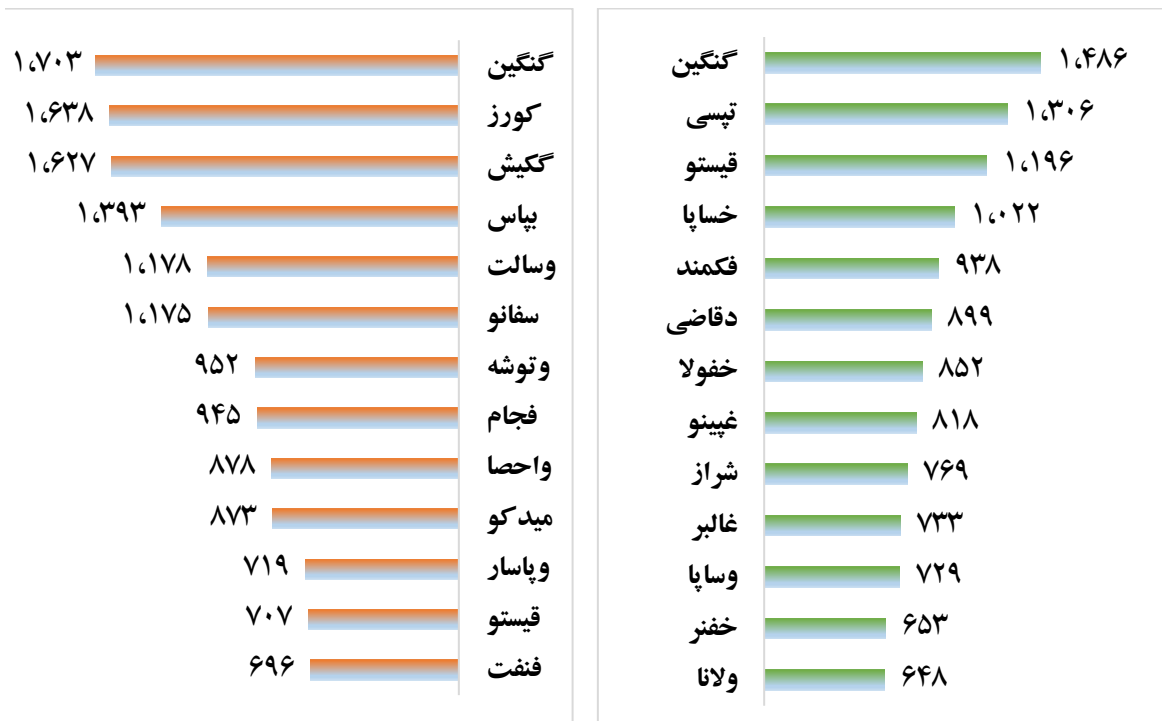


ارزش معاملات به تفکیک معاملات خرد و صندوق ها (میلیارد ریال)





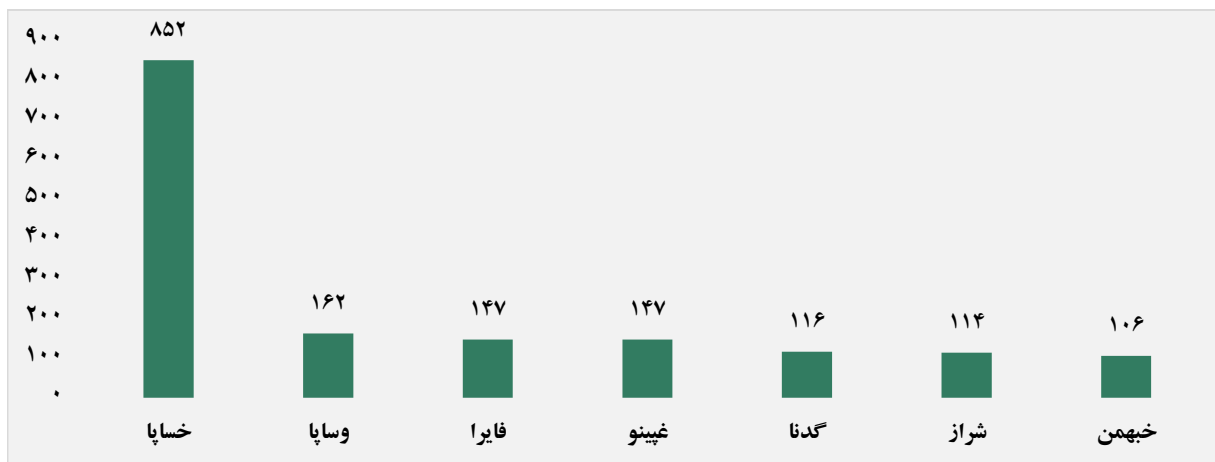
بالاترین قدرت خرید و فروش حقیقی (میلیون ریال)



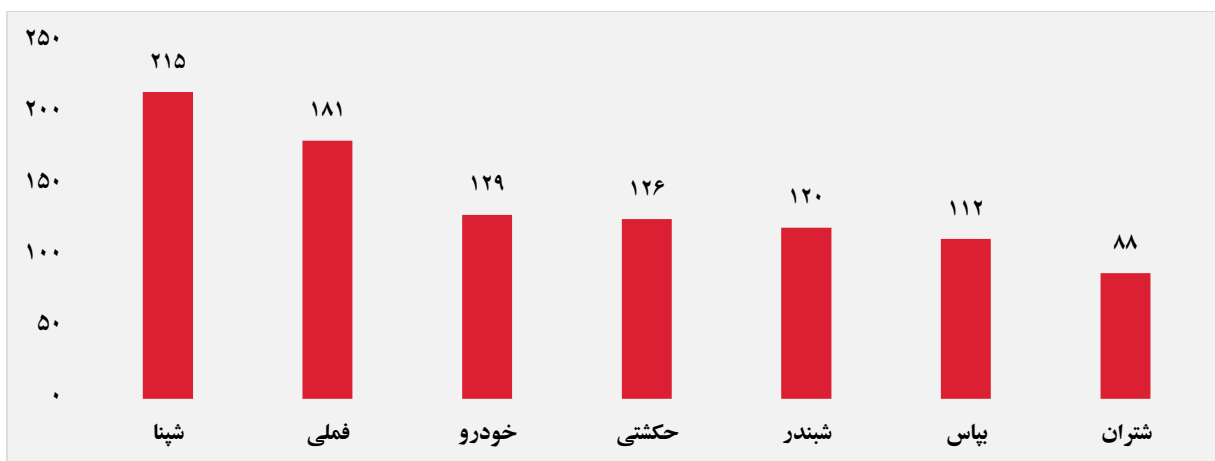
پول هوشمند

ردیف	ورود	ردیف	خروج
۱	خساپا	۱	فجام
۲	وساپا	۲	فجام
۳	غپینو	۳	بهر
۴	گدنا	۴	وشمال
۵	شراز	۵	ورازی
۶	خبهمن	۶	تشرق
۷	غالبر	۷	سدشت
۸	خفنز	۸	-
۹	ولبهمن	۹	-
۱۰	خدیزل	۱۰	-

سهام با بیشترین ورود نقدینگی (میلیارد ریال)



سهام با بیشترین خروج نقدینگی (میلیارد ریال)



واچ لیست

ردیف	نماد	ردیف	نماد
۱	گدنا	۹	خگستر
۲	خفنر	۱۰	حفارس
۳	گشان	۱۱	شپلی
۴	خنصیر	۱۲	انرژی ۳
۵	غمینو	۱۳	غدیس
۶	غشاذر	۱۴	کپارس
۷	کماسه	۱۵	ثغرب
۸	حگردش	۱۶	وساپا



ورود و خروج نقدینگی به/از صنایع (میلیون ریال)

