



گروه مالی شهر
SHAHR FINANCIAL GROUP

گزارش روزانه تحلیل بازار

معاونت سرمایه گذاری و توسعه

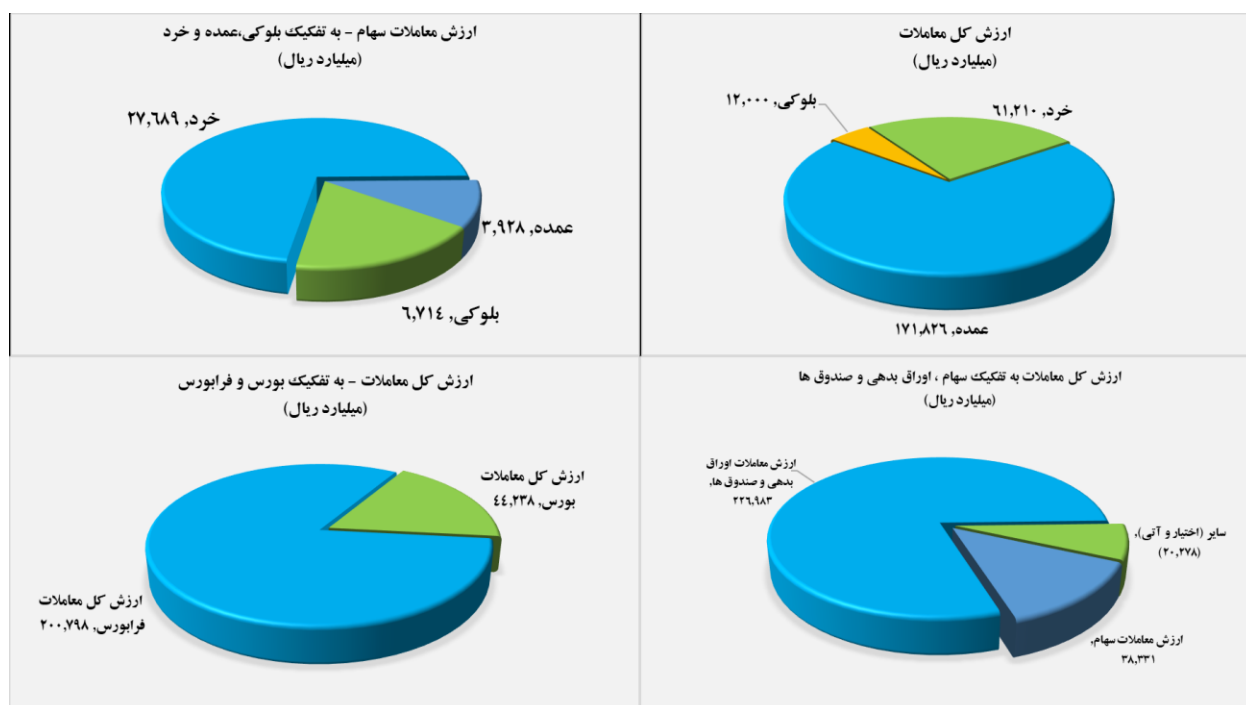
۱۴۰۱/۰۹/۰۲

www.sfg.ir - info@sfg.ir



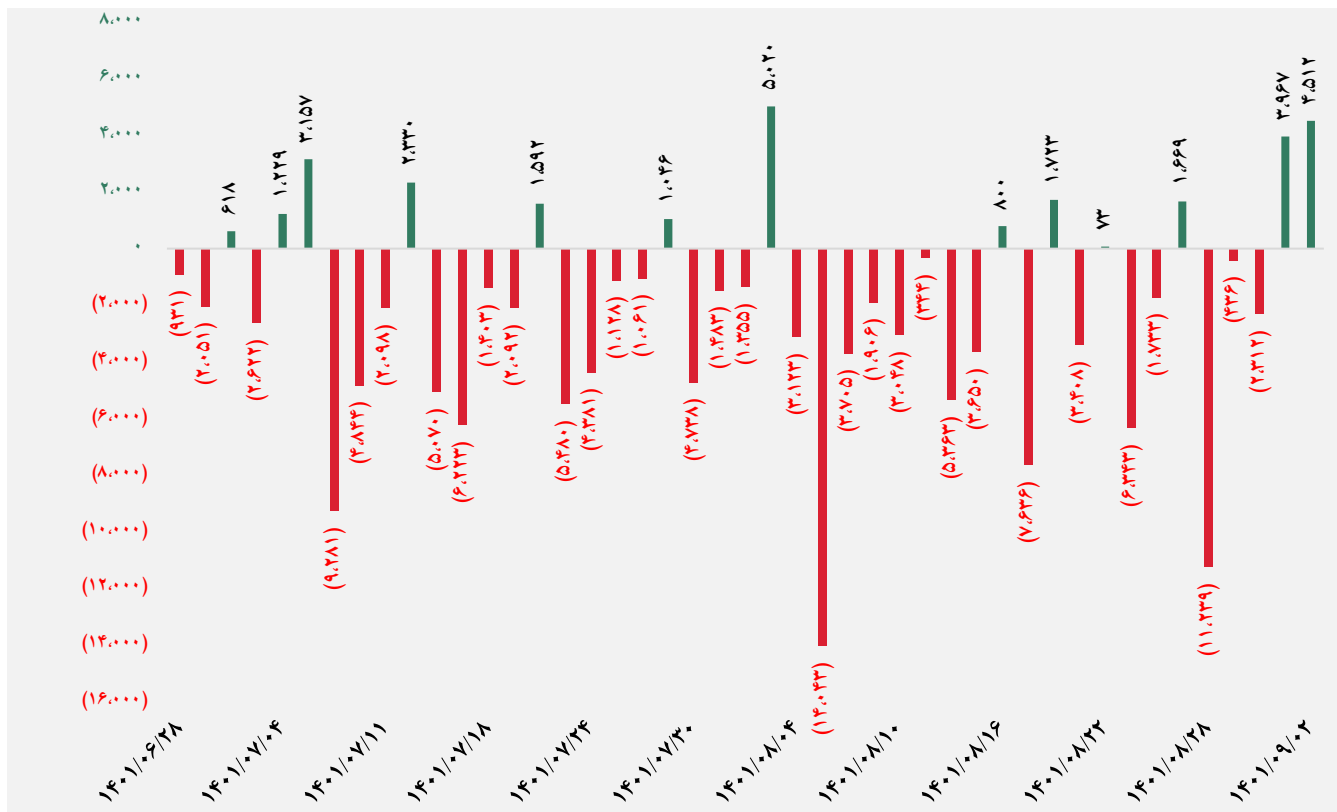
تصویر کلی بازار

فرا بورس		بورس	
۱۸,۵۹۳	شاخص کل	۱,۴۱۰,۱۸۸	شاخص کل
۵۱	تغییر شاخص	۲,۵۳۳	تغییر شاخص
۱۳,۵۰۰,۵۵۱	ارزش بازار (میلیارد ریال)	۵۲,۱۸۰,۴۷۵	ارزش بازار (میلیارد ریال)
۲۰۰,۷۹۸	ارزش معاملات (میلیارد ریال)	۴۴,۲۳۸	ارزش معاملات (میلیارد ریال)
بیشترین تأثیر مثبت در شاخص		بیشترین تأثیر مثبت در شاخص	
غصینو		وبانک	
وهور		وبملت	
خدیزل		حکشتی	
بمپنا		وتجارت	
بیشترین تأثیر منفی در شاخص		بیشترین تأثیر منفی در شاخص	
بخش		فولاد	
گدنا		کگل	
اتکای		ومعادن	
مارون		فایرا	

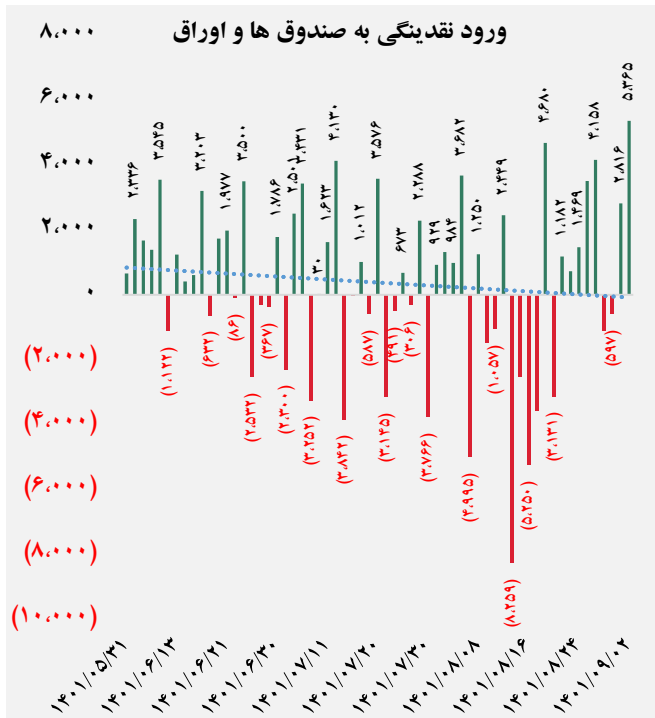
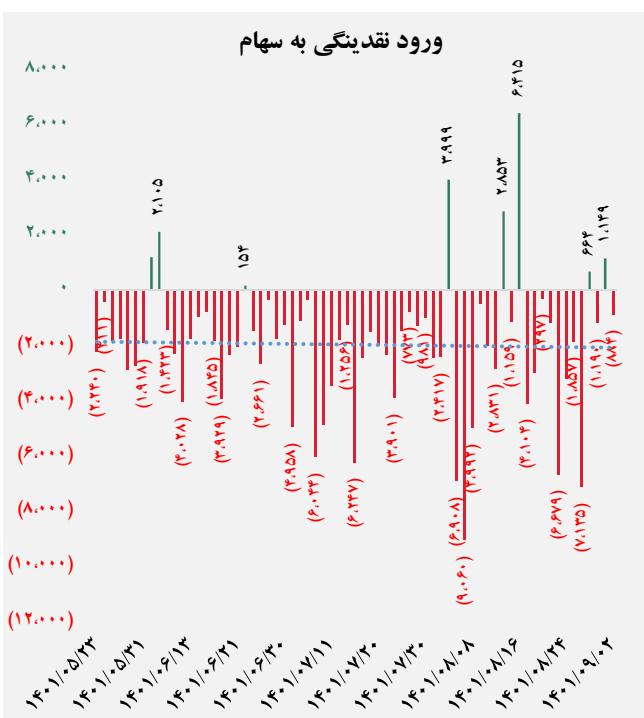




کل ورود نقدینگی حقیقی ها (میلیارد ریال)

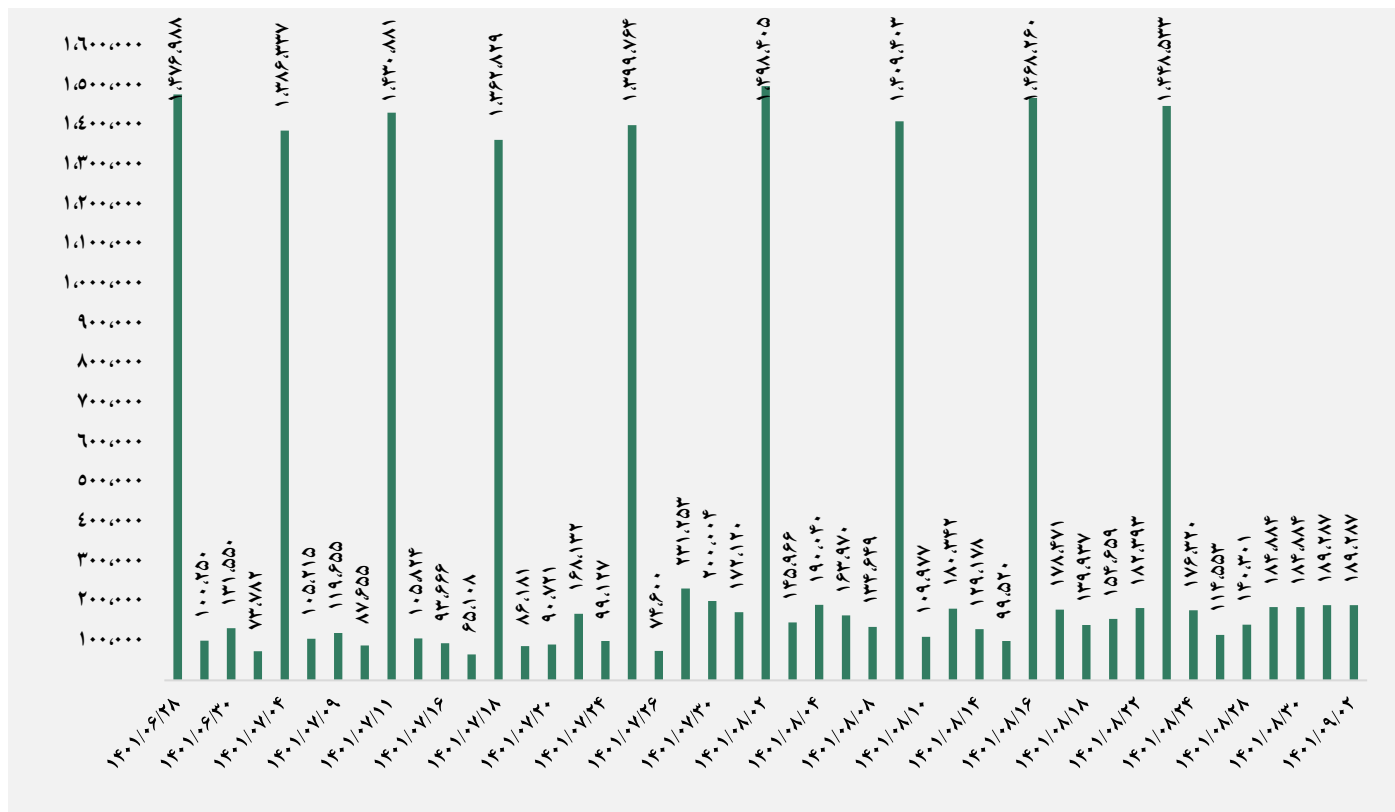


ورود نقدینگی حقیقی ها به تفکیک سهام و اوراق (میلیارد ریال)

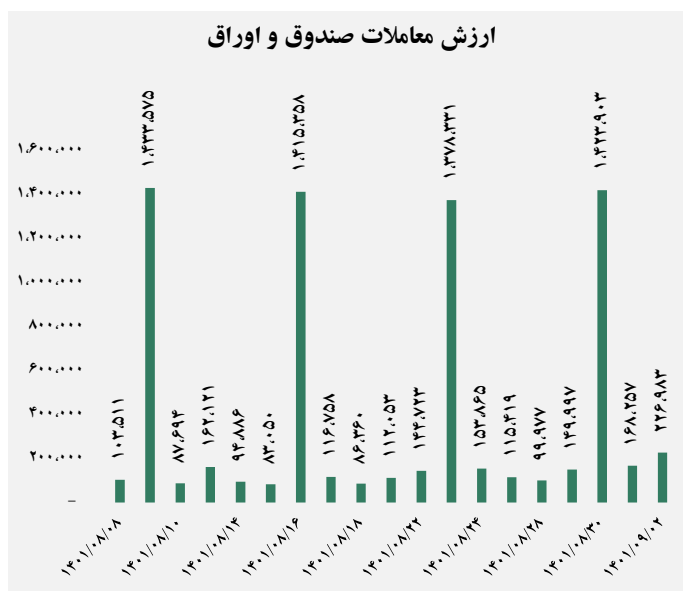
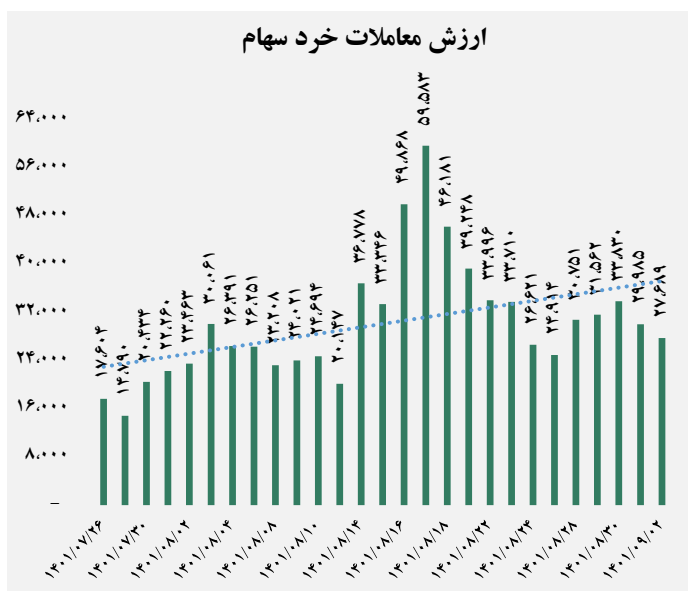




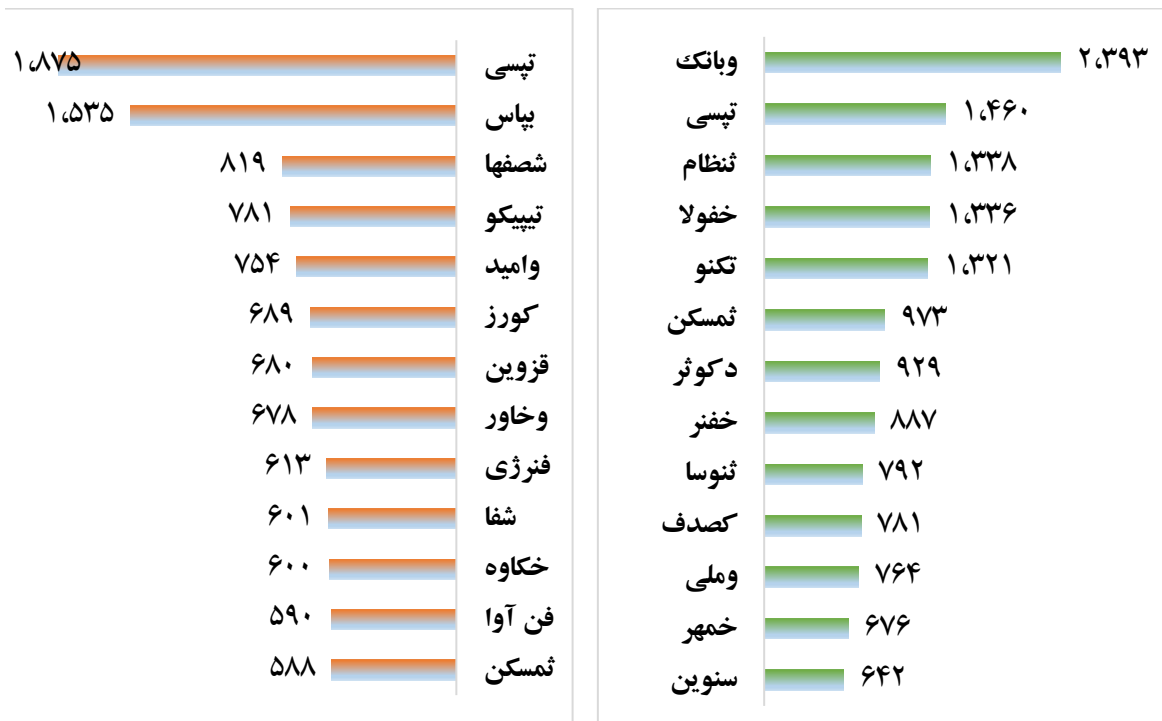
ارزش معاملات کل (میلیارد ریال)



ارزش معاملات به تفکیک معاملات خرد و صندوق ها (میلیارد ریال)




بالاترین قدرت خرید و فروش حقیقی (میلیون ریال)



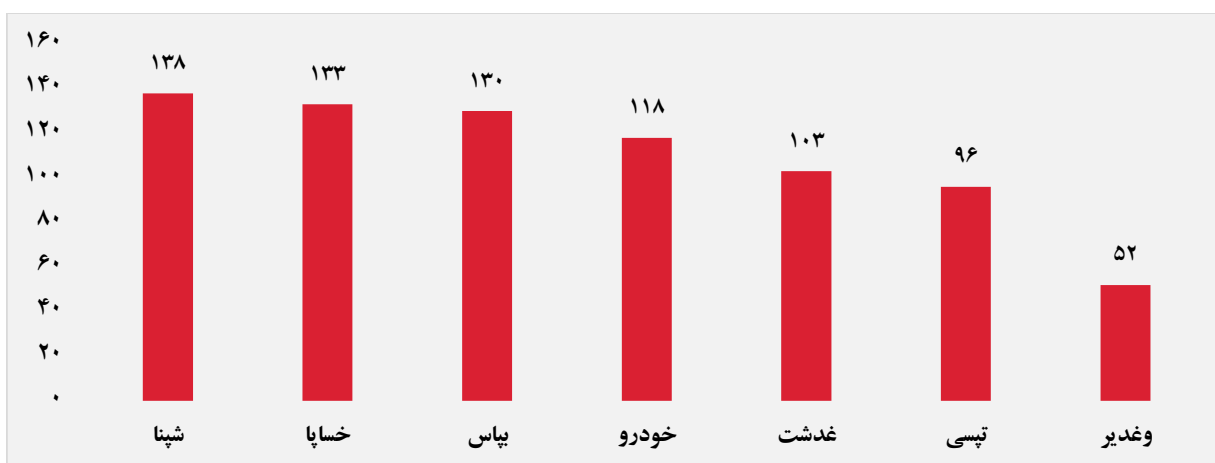
پول هوشمند

ردیف	ورود	ردیف	خروج
۱	وبانک	۱	خبهن
۲	اپرداز	۲	پرداخت
۳	حتوکا	۳	غپینو
۴	وپترو	۴	فایرا
۵	ثمسکن	۵	ویمه
۶	مداران	۶	وآفری
۷	وهور	۷	ثاصفا
۸	وامیر	۸	قتربت
۹	ومهان	۹	سدشت
۱۰	حفارس	۱۰	سکارون

سهام با بیشترین ورود نقدینگی (میلیارد ریال)



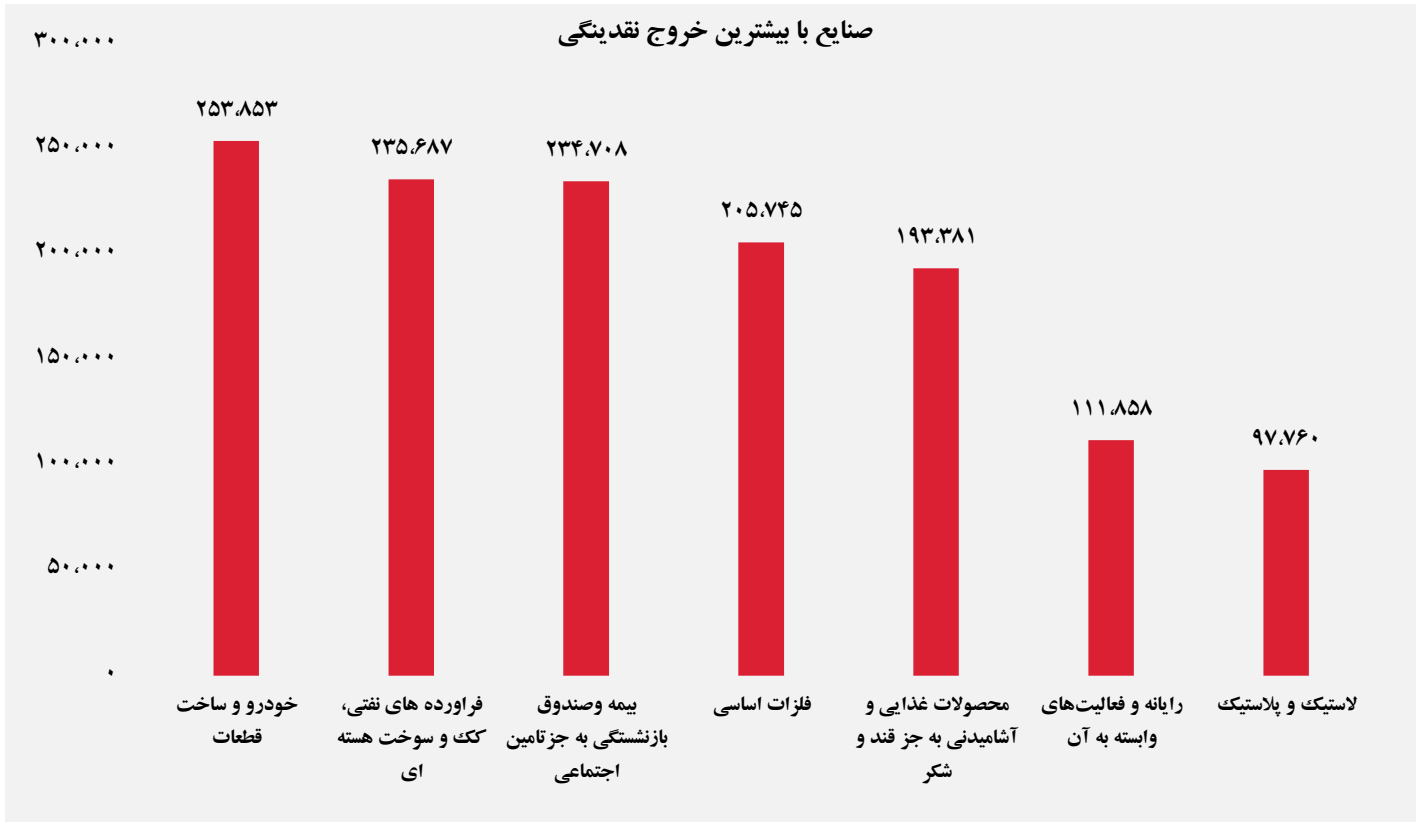
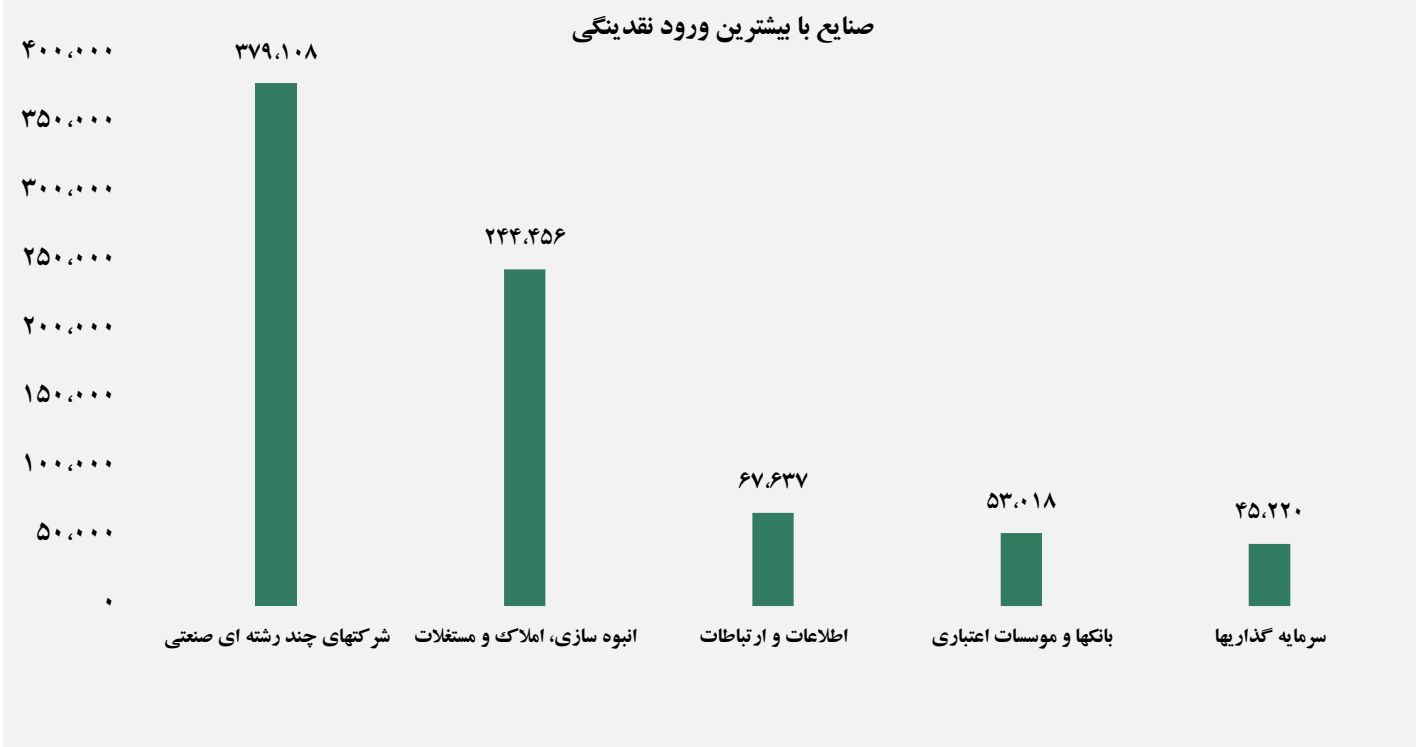
سهام با بیشترین خروج نقدینگی (میلیارد ریال)



واچ لیست

ردیف	نماد	ردیف	نماد
۱	گدنا	۹	خوساز
۲	تپسی	۱۰	خنصیر
۳	گشان	۱۱	ثور
۴	فنف	۱۲	خکاوہ
۵	تپمی	۱۳	ثغرب
۶	تلیسه	۱۴	خکاوہ
۷	دتوزیع	۱۵	ثغرب
۸	غشاذر	۱۶	حفارس

ورود و خروج نقدینگی به/از صنایع (میلیون ریال)



گروه مالی شهر گزارش روزانه تحلیل بازار