



**گروه مالی شهر**  
SHAHR FINANCIAL GROUP

# گزارش روزانه تحلیل بازار

معاونت سرمایه گذاری و توسعه

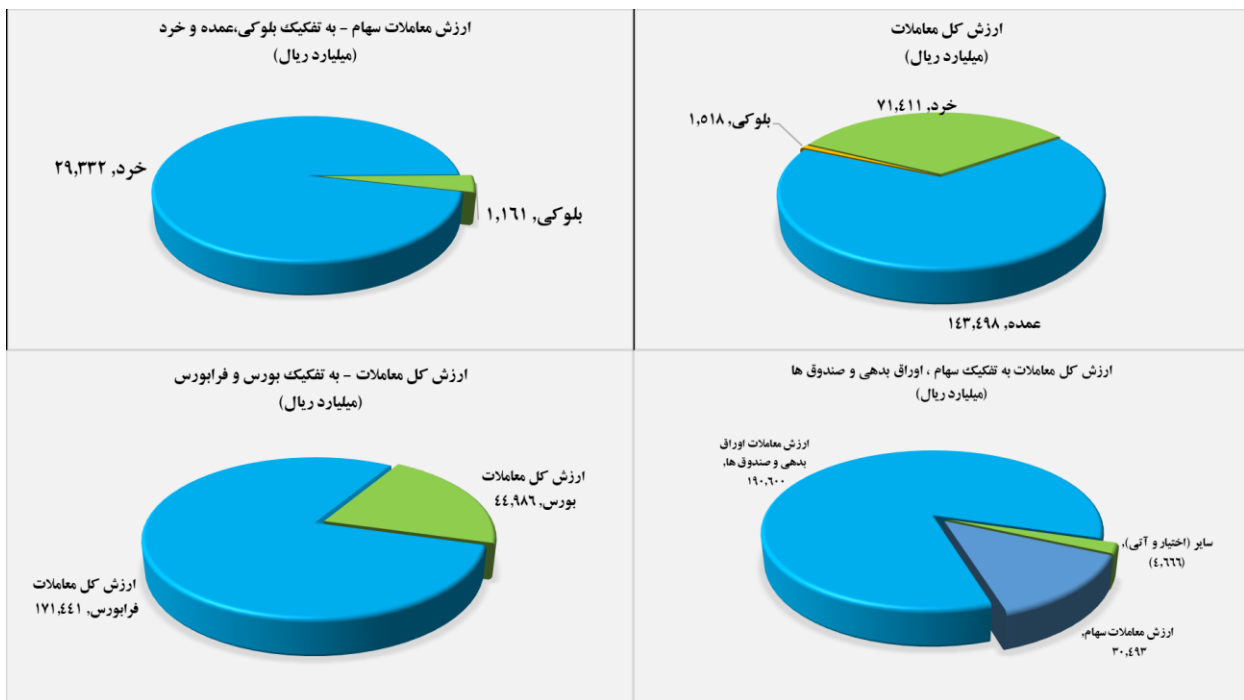
۱۴۰۱/۰۹/۰۶

[www.sfg.ir](http://www.sfg.ir) - [info@sfg.ir](mailto:info@sfg.ir)



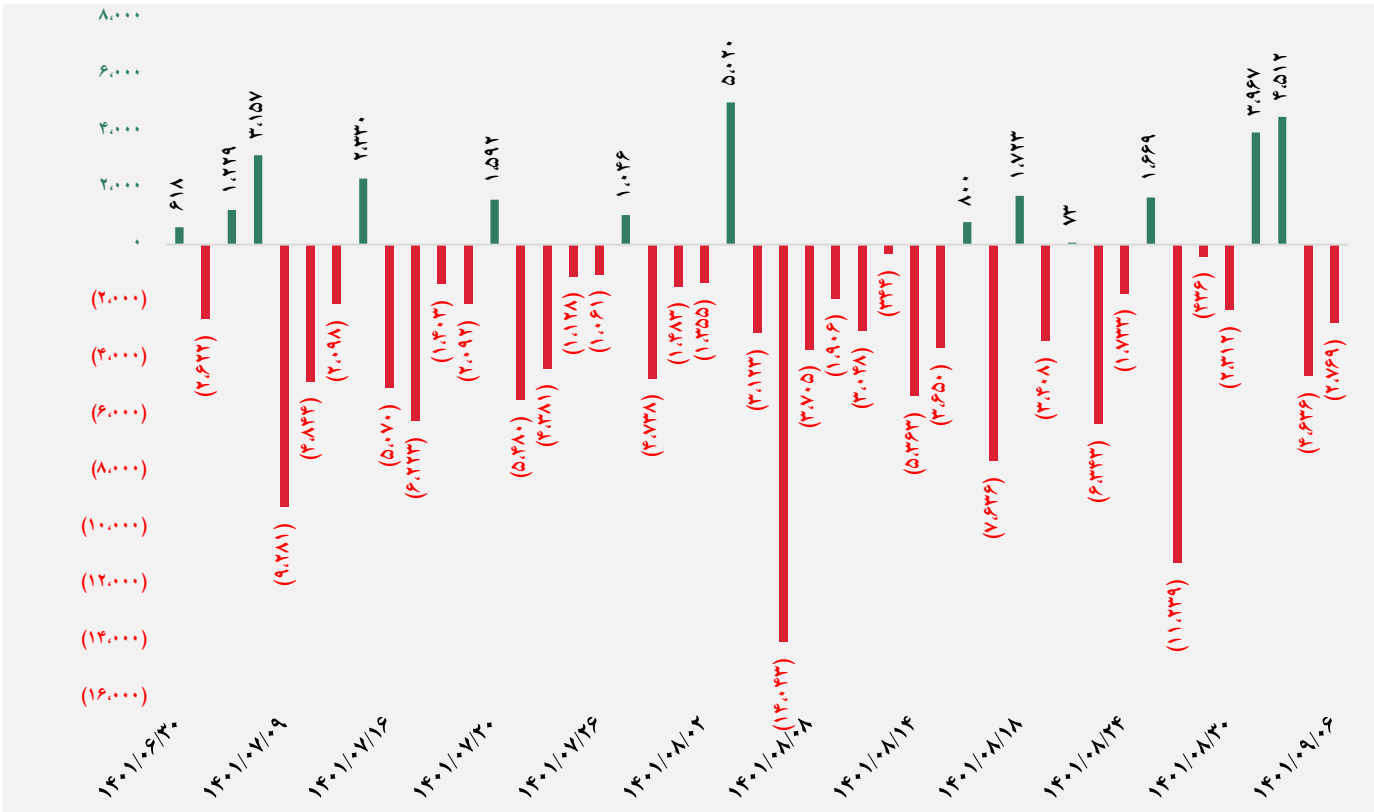
## تصویر کلی بازار

فرا بورس		بورس	
۱۸,۵۵۴	شاخص کل	۱,۴۰۶,۱۹۰	شاخص کل
(۱۰)	تغییر شاخص	(۲,۰۲۰)	تغییر شاخص
۱۳,۴۷۰,۶۹۲	ارزش بازار (میلیارد ریال)	۵۲,۰۳۹,۵۲۰	ارزش بازار (میلیارد ریال)
۱۷۱,۴۴۱	ارزش معاملات (میلیارد ریال)	۴۴,۹۸۶	ارزش معاملات (میلیارد ریال)
<b>بیشترین تأثیر مثبت در شاخص</b>		<b>بیشترین تأثیر مثبت در شاخص</b>	
دماوند		وامید	
سمگا		فملی	
کوثر		خودرو	
کزغال		فارس	
<b>بیشترین تأثیر منفی در شاخص</b>		<b>بیشترین تأثیر منفی در شاخص</b>	
آریا		کگل	
فعدر		شبندر	
پپاس		شتران	
خدیزل		پارسان	

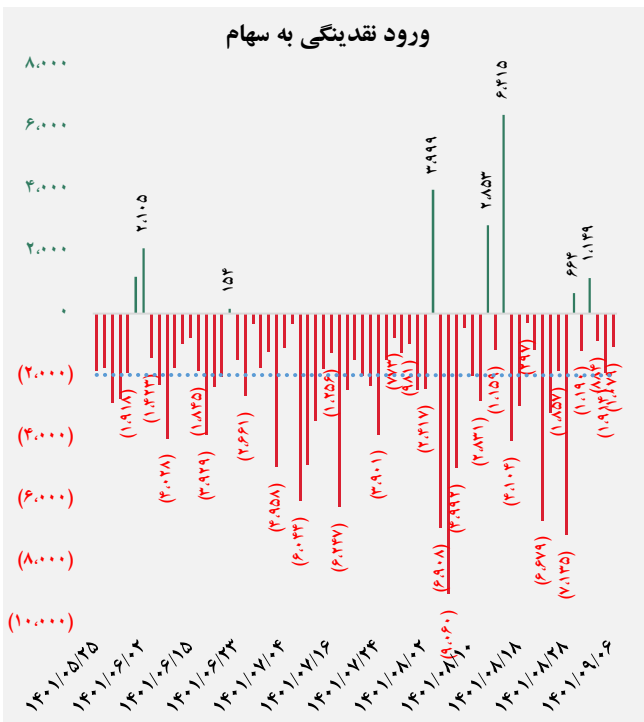




## کل ورود نقدینگی حقیقی ها (میلیارد ریال)

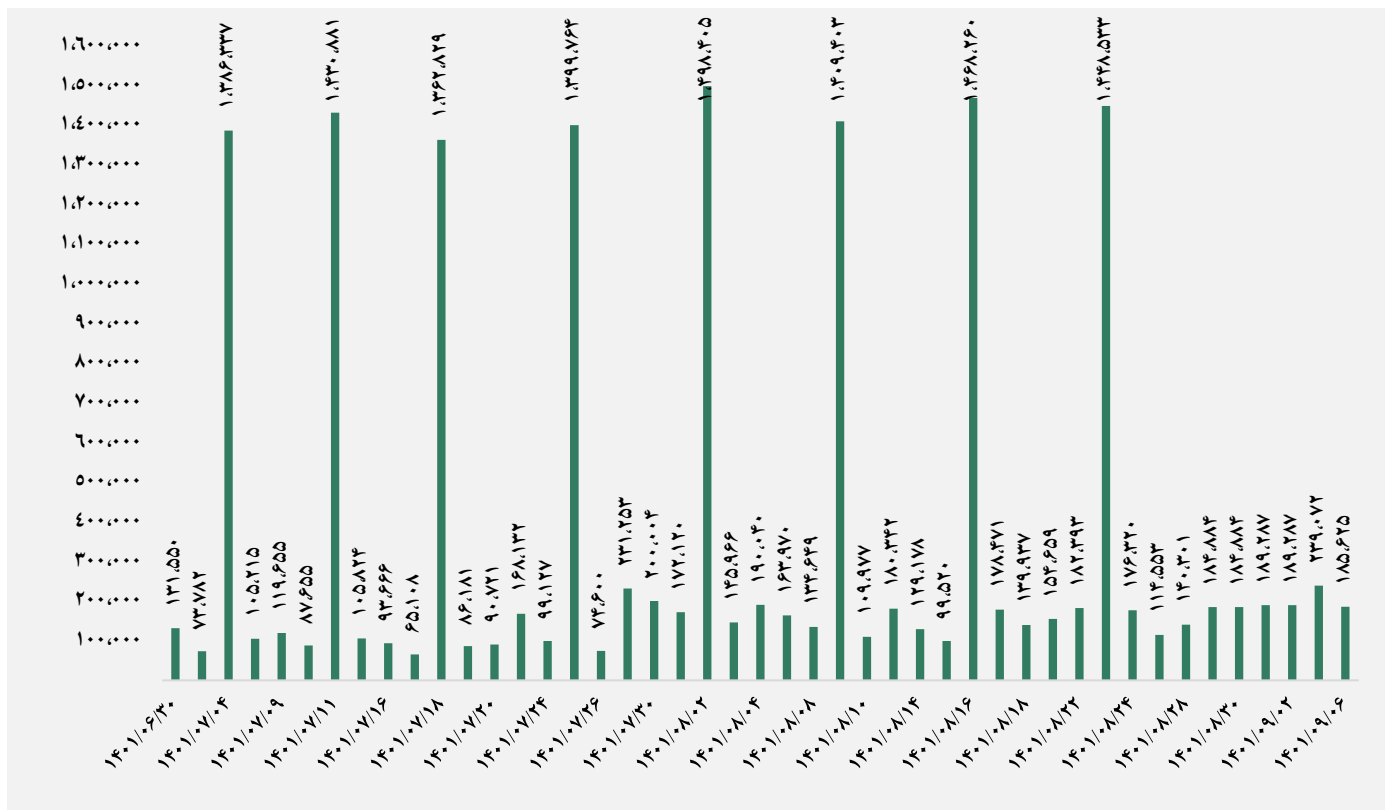


## ورود نقدینگی حقیقی ها به تفکیک سهام و اوراق (میلیارد ریال)

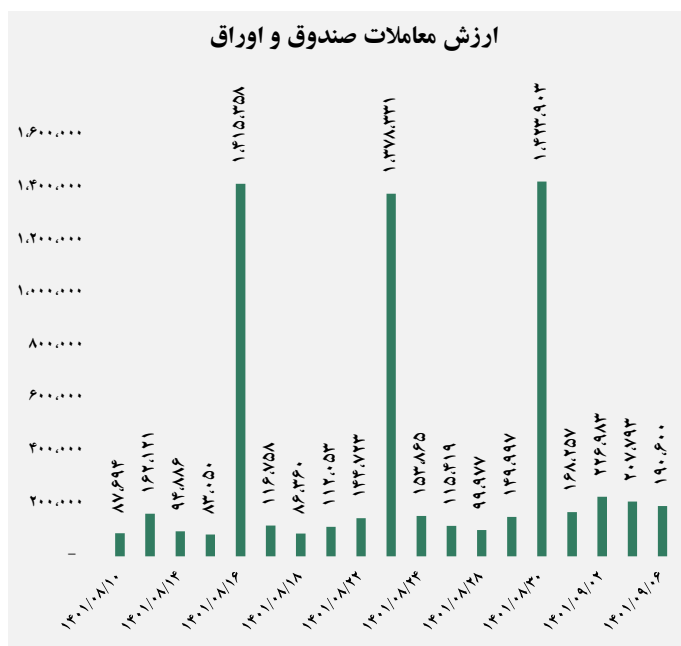
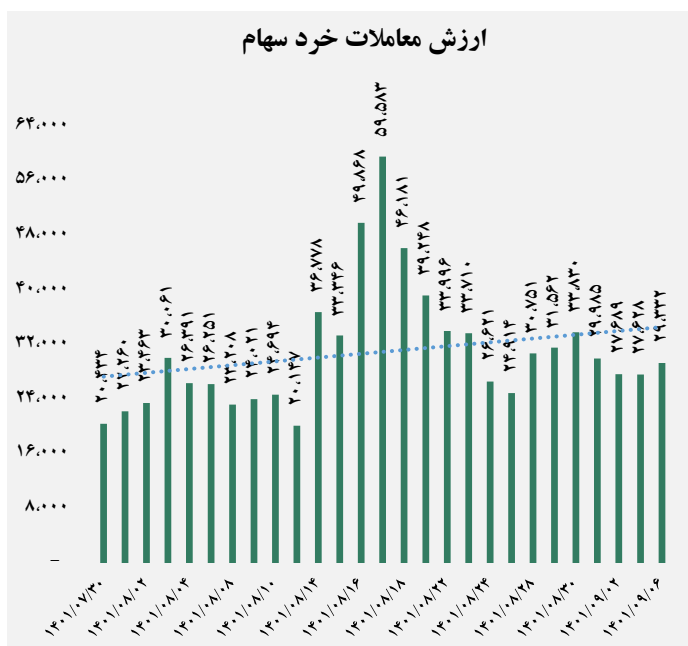




## ارزش معاملات کل (میلیارد ریال)

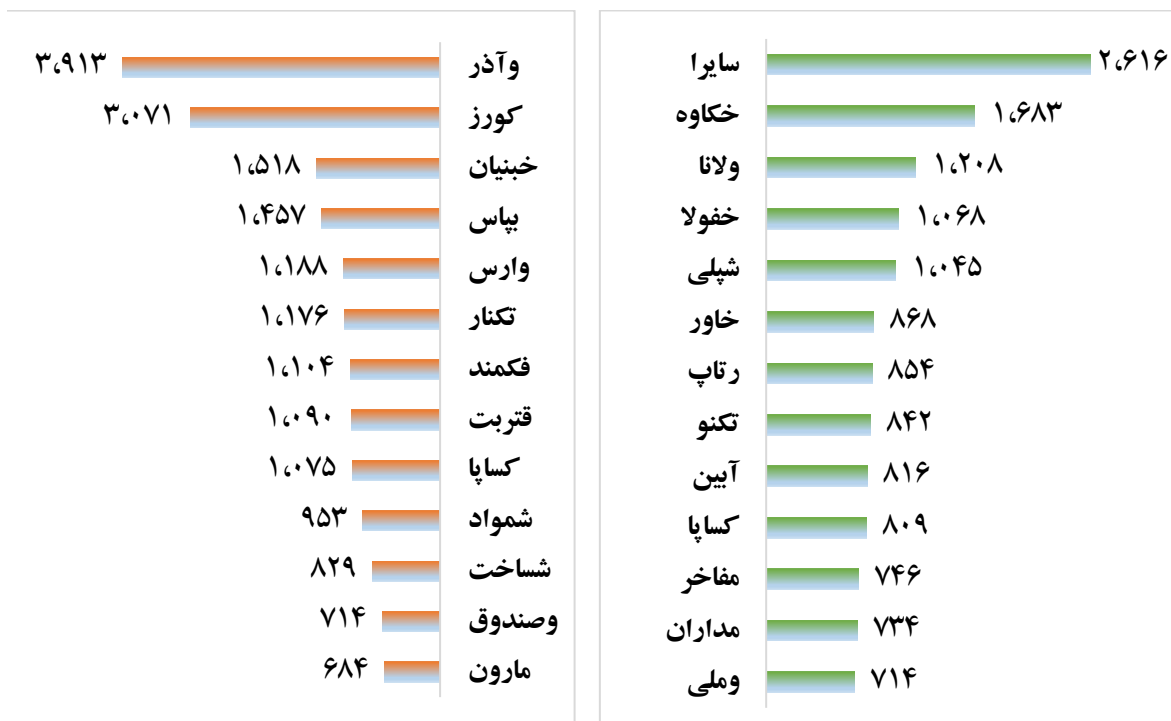


## ارزش معاملات به تفکیک معاملات خرد و صندوق ها (میلیارد ریال)





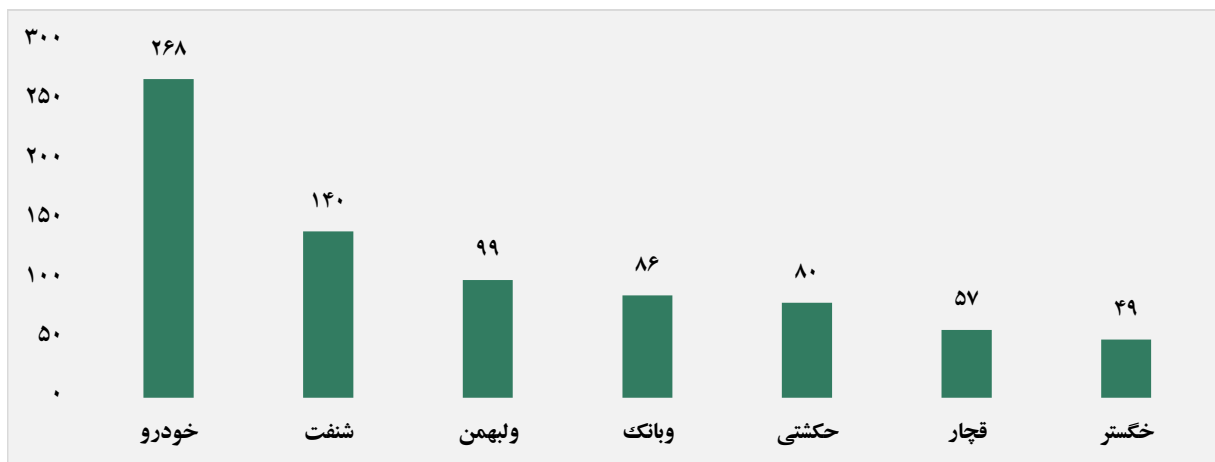
## بالاترین قدرت خرید و فروش حقیقی (میلیون ریال)



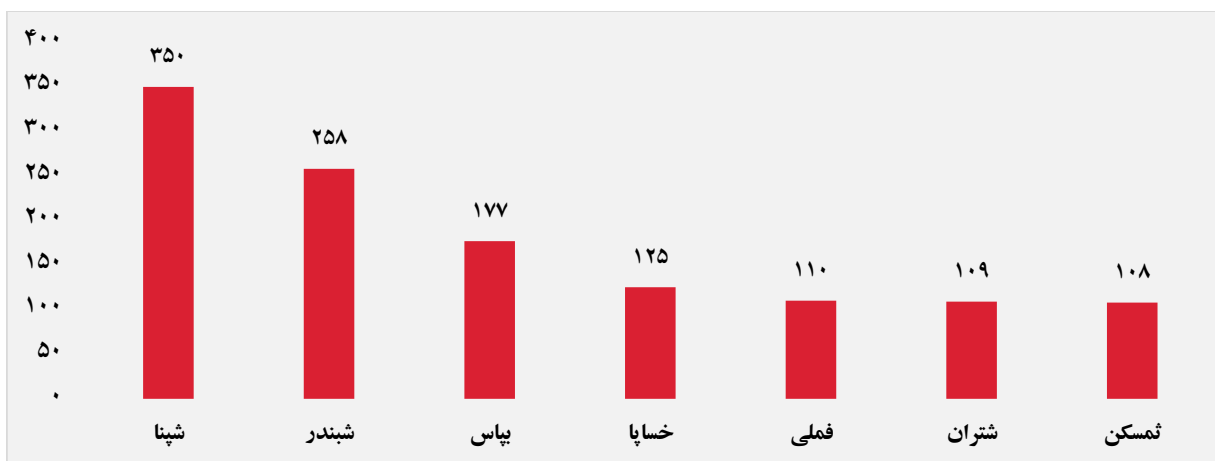
## پول هوشمند

ردیف	ورود	ردیف	خروج
۱	رتاپ	۱	خبینان
۲	قاسم	۲	شیران
۳	بخاور	۳	کگهر
۴	سمگا	۴	شپترو
۵	غچین	۵	ویسا
۶	دپارس	۶	غشاذر
۷	وملی	۷	فایرا
۸	سبهان	۸	لوتوس
۹	مداران	۹	معیار
۱۰	ولانا	۱۰	تکنار

### سهام با بیشترین ورود نقدینگی (میلیارد ریال)



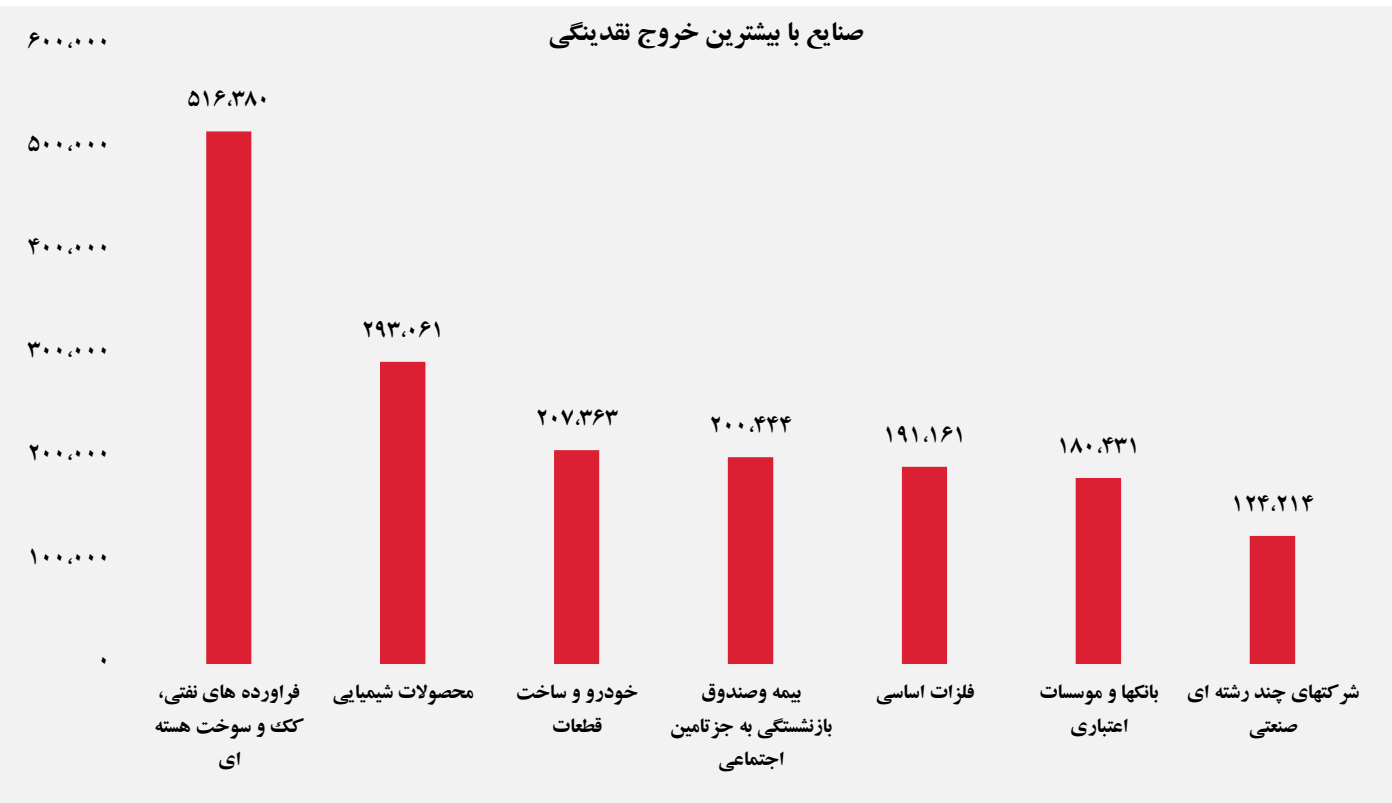
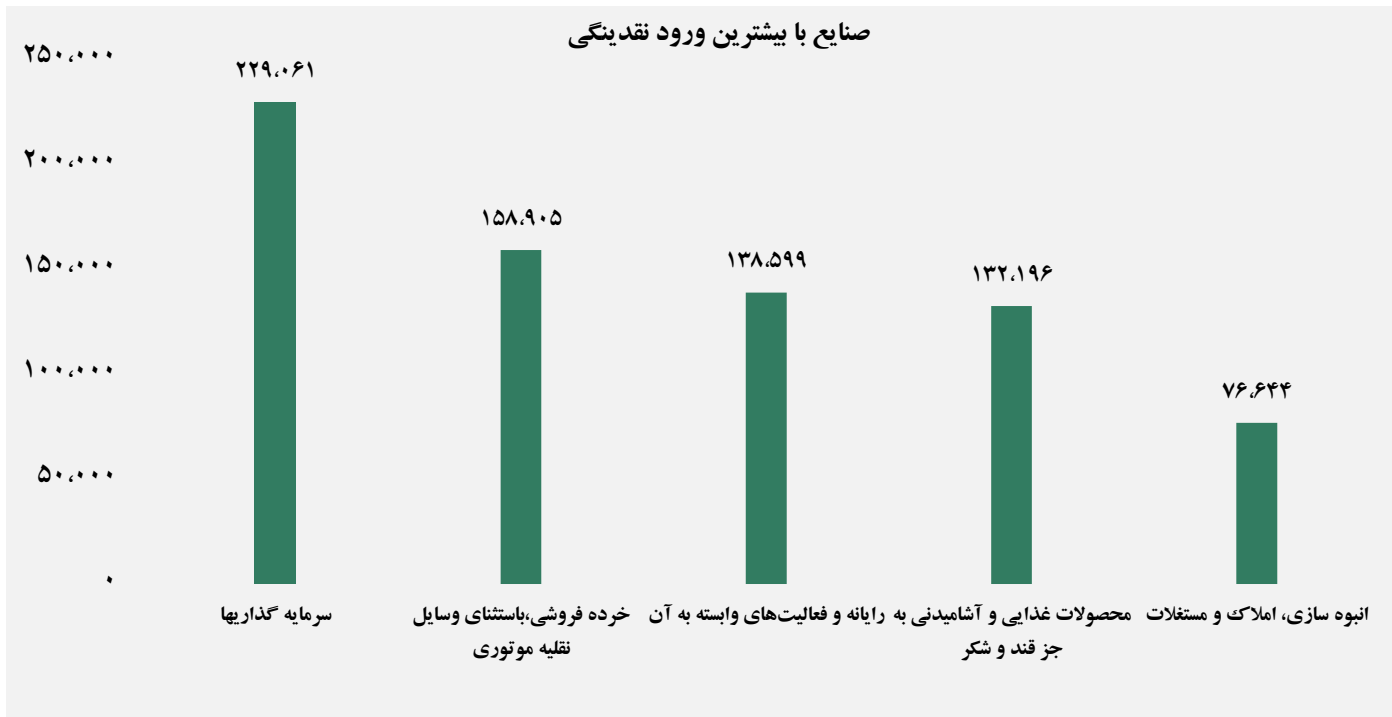
### سهام با بیشترین خروج نقدینگی (میلیارد ریال)



### واچ لیست

ردیف	نماد	ردیف	نماد
۱	خزامیا	۹	جم بیلن
۲	غشاذر	۱۰	خبندان
۳	ثنور	۱۱	سیمرخ
۴	فنفن	۱۲	بخاور
۵	قاسم	۱۳	تاپکیش
۶	گشان	۱۴	ولپهمن
۷	کتوکا	۱۵	ثمسکن
۸	قچار	۱۶	اسیاتک

## ورود و خروج نقدینگی به / از صنایع ( میلیون ریال )



گروه مالی شهر گزارش روزانه تحلیل بازار