



**گروه مالی شهر**  
SHAHR FINANCIAL GROUP

# گزارش روزانه تحلیل بازار

معاونت سرمایه گذاری و توسعه

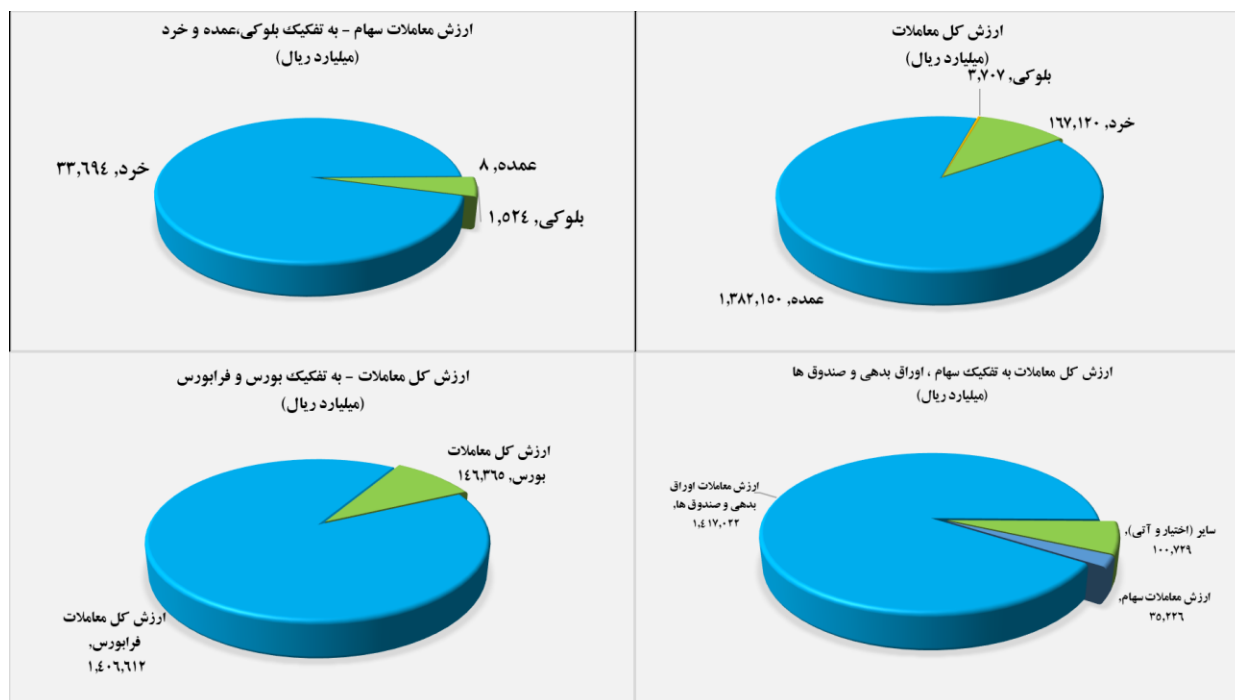
۱۴۰۱/۰۹/۰۷

[www.sfg.ir](http://www.sfg.ir) - [info@sfg.ir](mailto:info@sfg.ir)



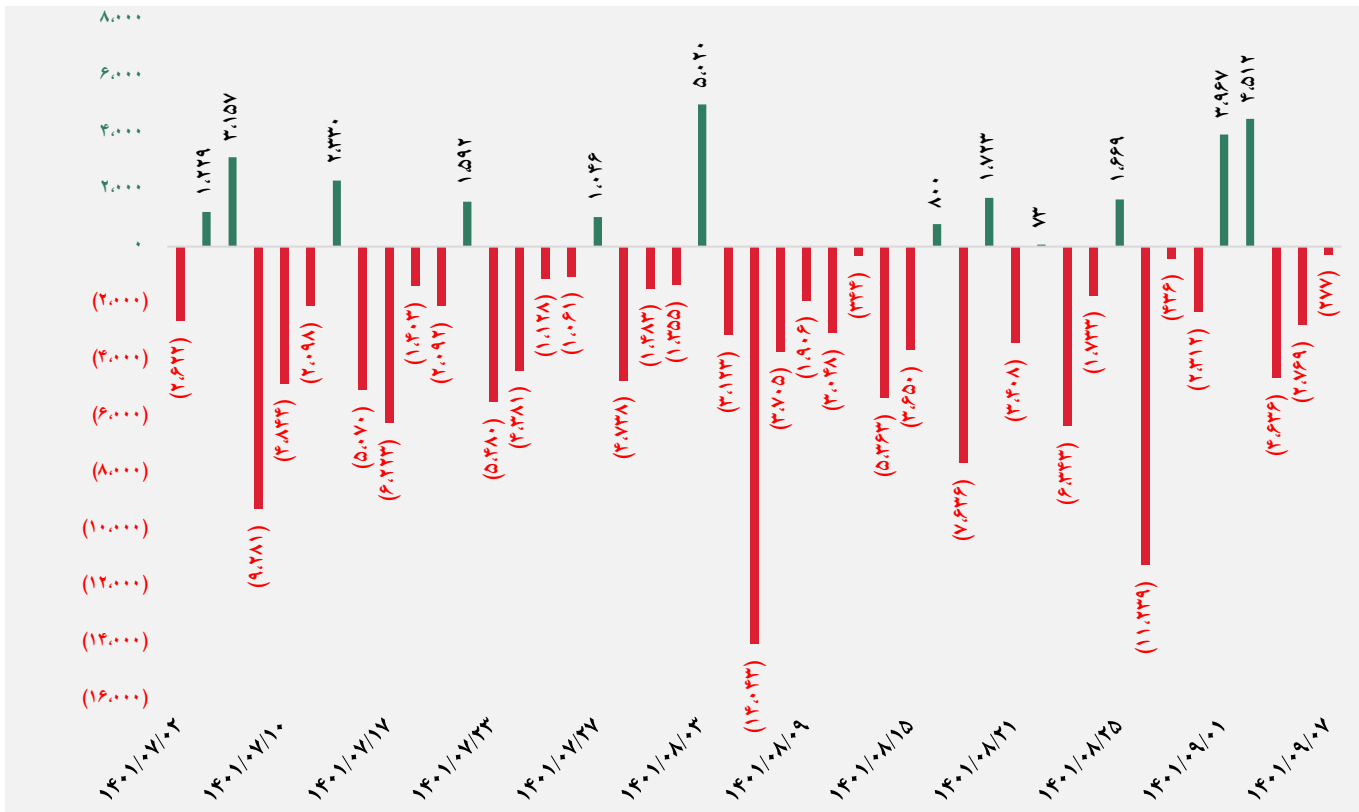
## تصویر کلی بازار

بورس		فرا بورس	
شاخص کل	۱,۴۰۸,۳۴۸	شاخص کل	۱۸,۶۳۷
تغییر شاخص	۲,۱۴۵	تغییر شاخص	۸۳
ارزش بازار (میلیارد ریال)	۵۲,۱۱۷,۱۷۳	ارزش بازار (میلیارد ریال)	۱۳,۵۲۹,۲۶۶
ارزش معاملات (میلیارد ریال)	۱۴۶,۳۶۵	ارزش معاملات (میلیارد ریال)	۱,۴۰۶,۶۱۲
<b>بیشترین تأثیر مثبت در شاخص</b>		<b>بیشترین تأثیر مثبت در شاخص</b>	
بوعلی		آریا	
شپنا		زاگرس	
شستا		فزر	
شبندر		شراز	
<b>بیشترین تأثیر منفی در شاخص</b>		<b>بیشترین تأثیر منفی در شاخص</b>	
کگل		دتوزیع	
شنتف		خدیزل	
پارس		دانا	
خگستر		مارون	

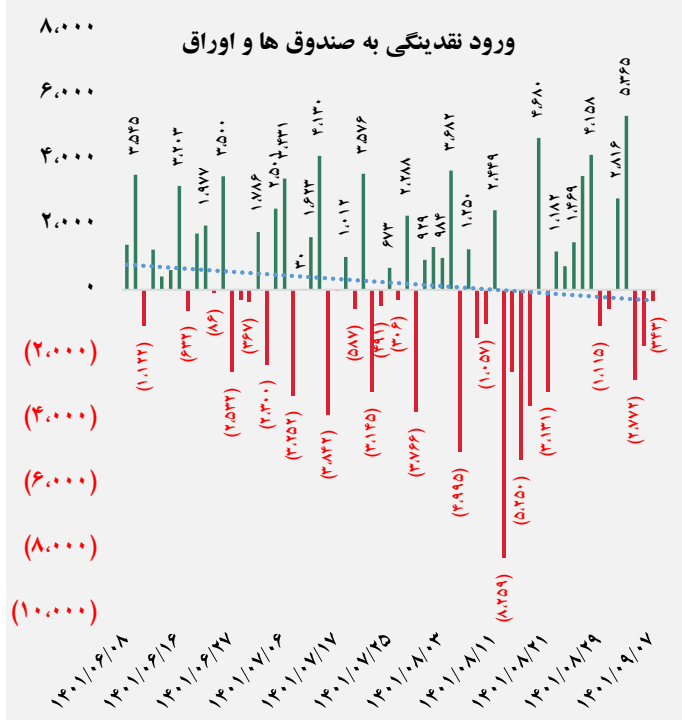
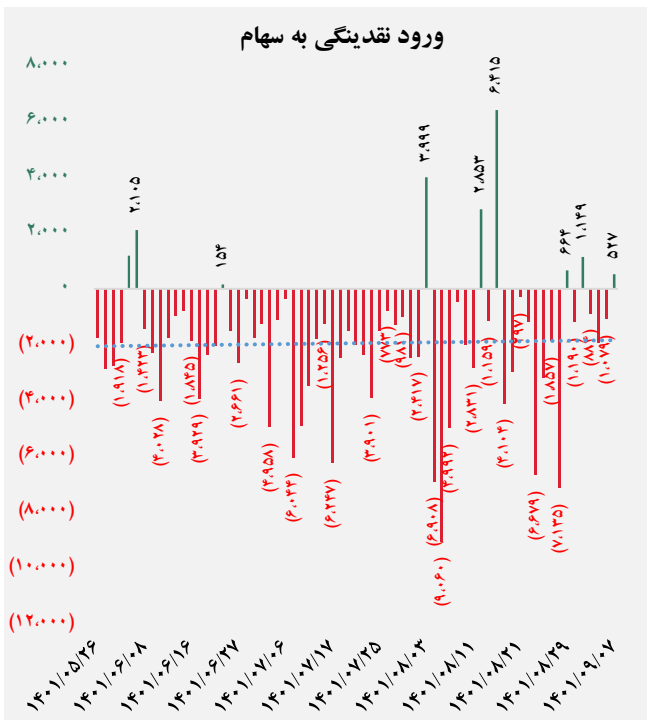




## کل ورود نقدینگی حقیقی ها (میلیارد ریال)

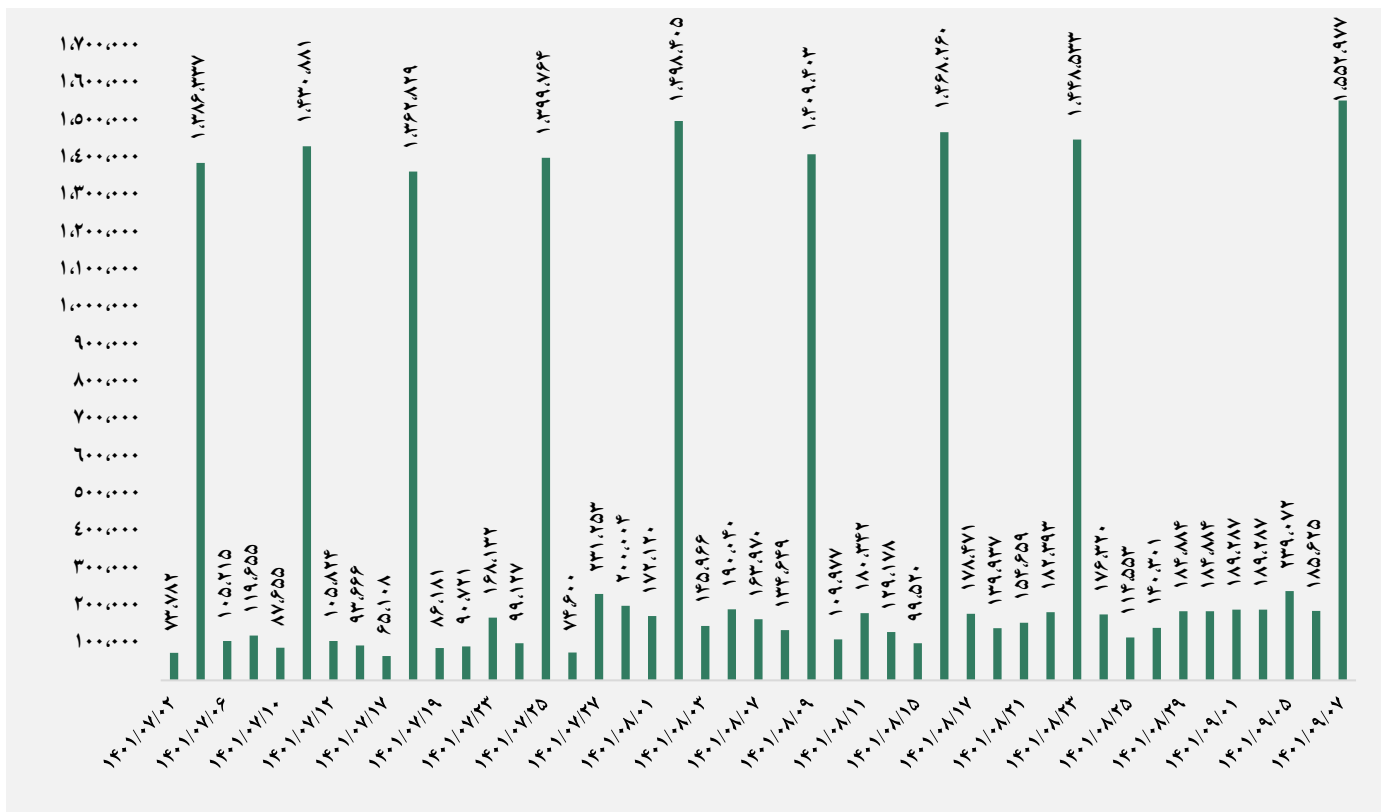


## ورود نقدینگی حقیقی ها به تفکیک سهام و اوراق (میلیارد ریال)

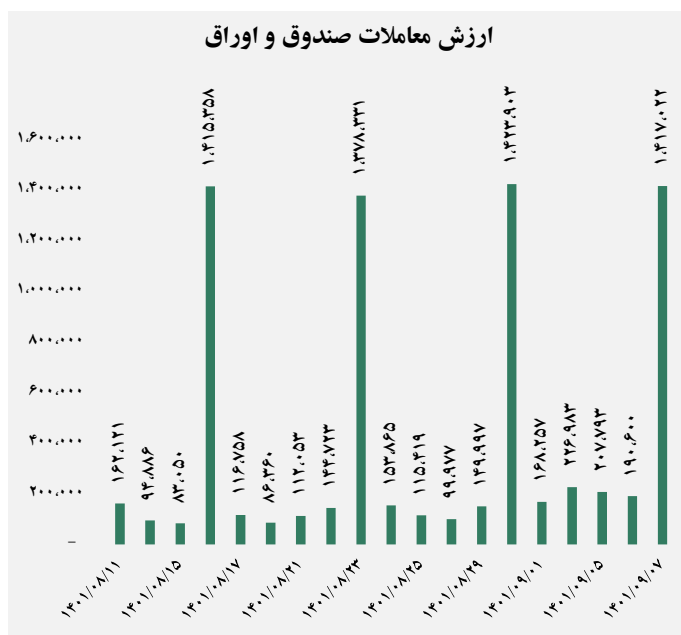
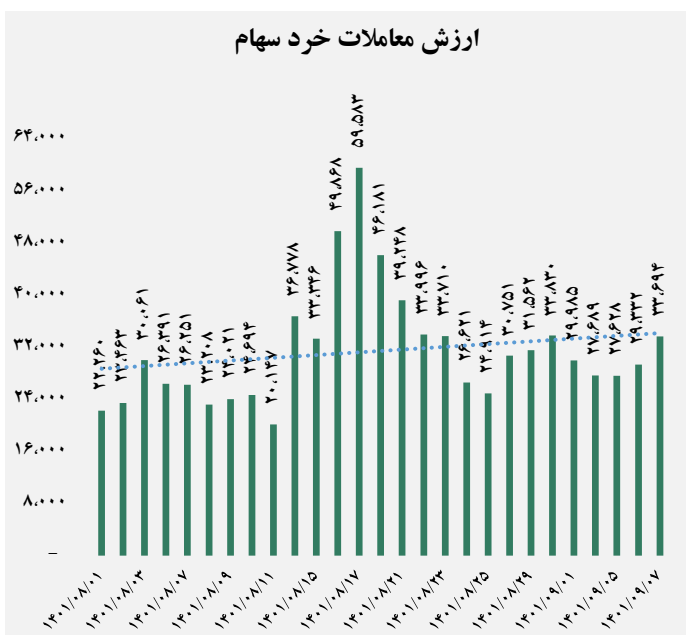




## ارزش معاملات کل (میلیارد ریال)

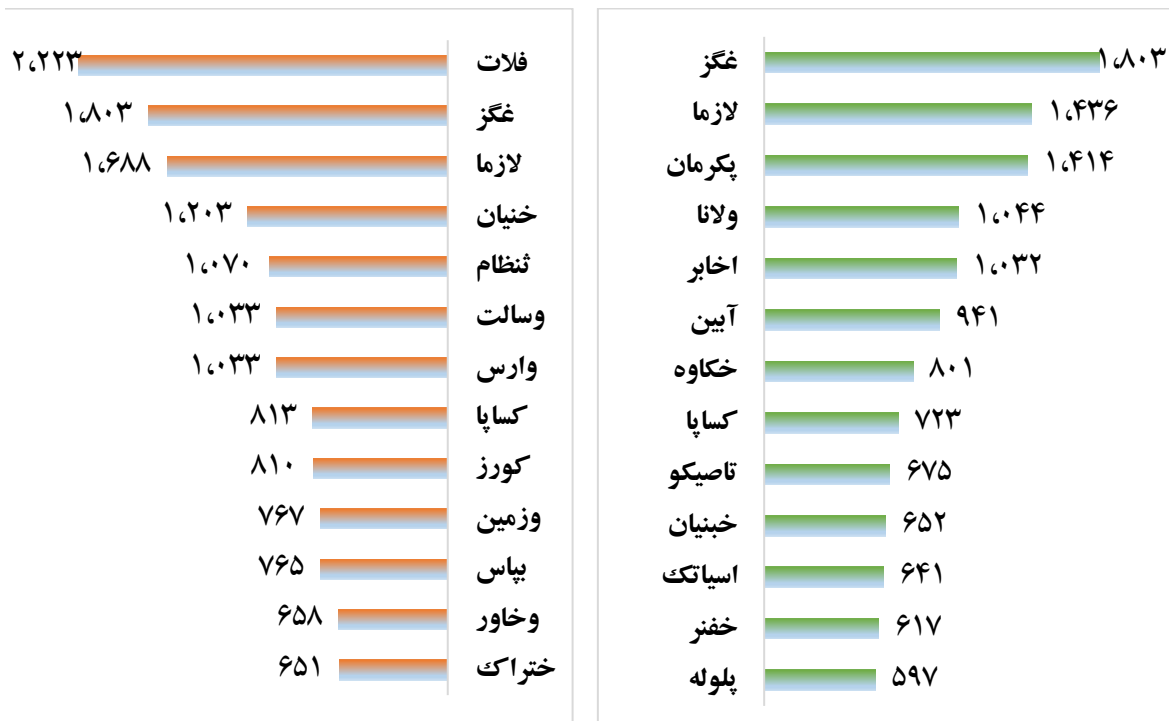


## ارزش معاملات به تفکیک معاملات خرد و صندوق ها (میلیارد ریال)





## بالاترین قدرت خرید و فروش حقیقی (میلیون ریال)

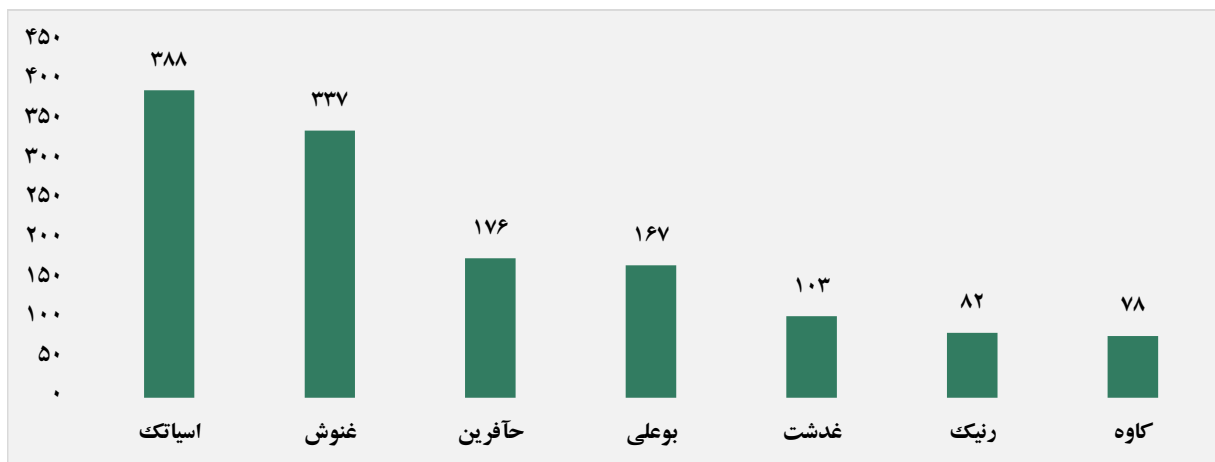


## پول هوشمند

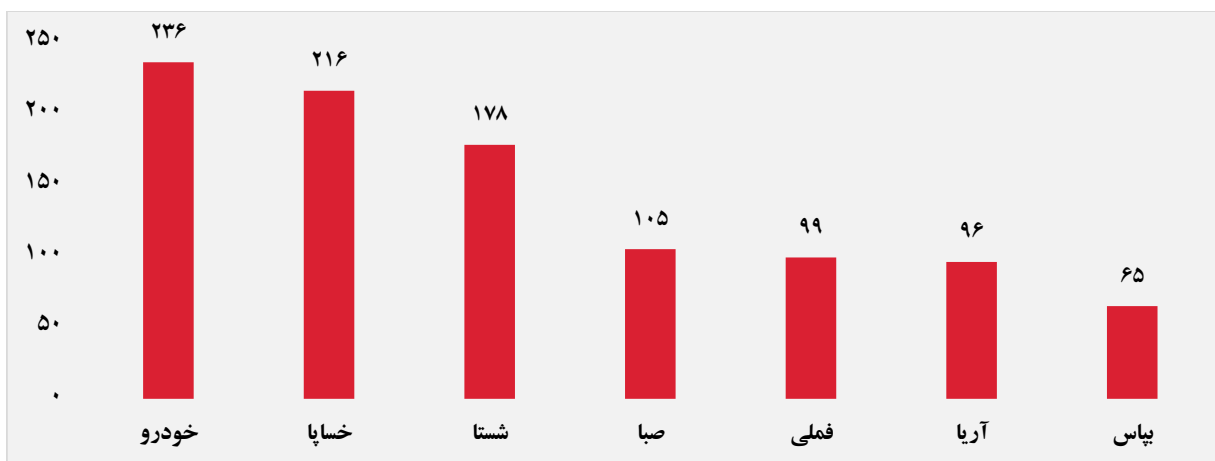
ردیف	ورود	ردیف	خروج
۱	اسیاتک	۱	وخواور
۲	غنوش	۲	خمرکه
۳	حآفرین	۳	ولصنم
۴	بوعلی	۴	چکاپا
۵	کاوه	۵	دزهرای
۶	ونفت	۶	ختراک
۷	ثمسکن	۷	فلوله
۸	اخابر	۸	سروئ
۹	فزر	۹	لوتوس
۱۰	وسدید	۱۰	وصنا



### سهام با بیشترین ورود نقدینگی (میلیارد ریال)



### سهام با بیشترین خروج نقدینگی (میلیارد ریال)

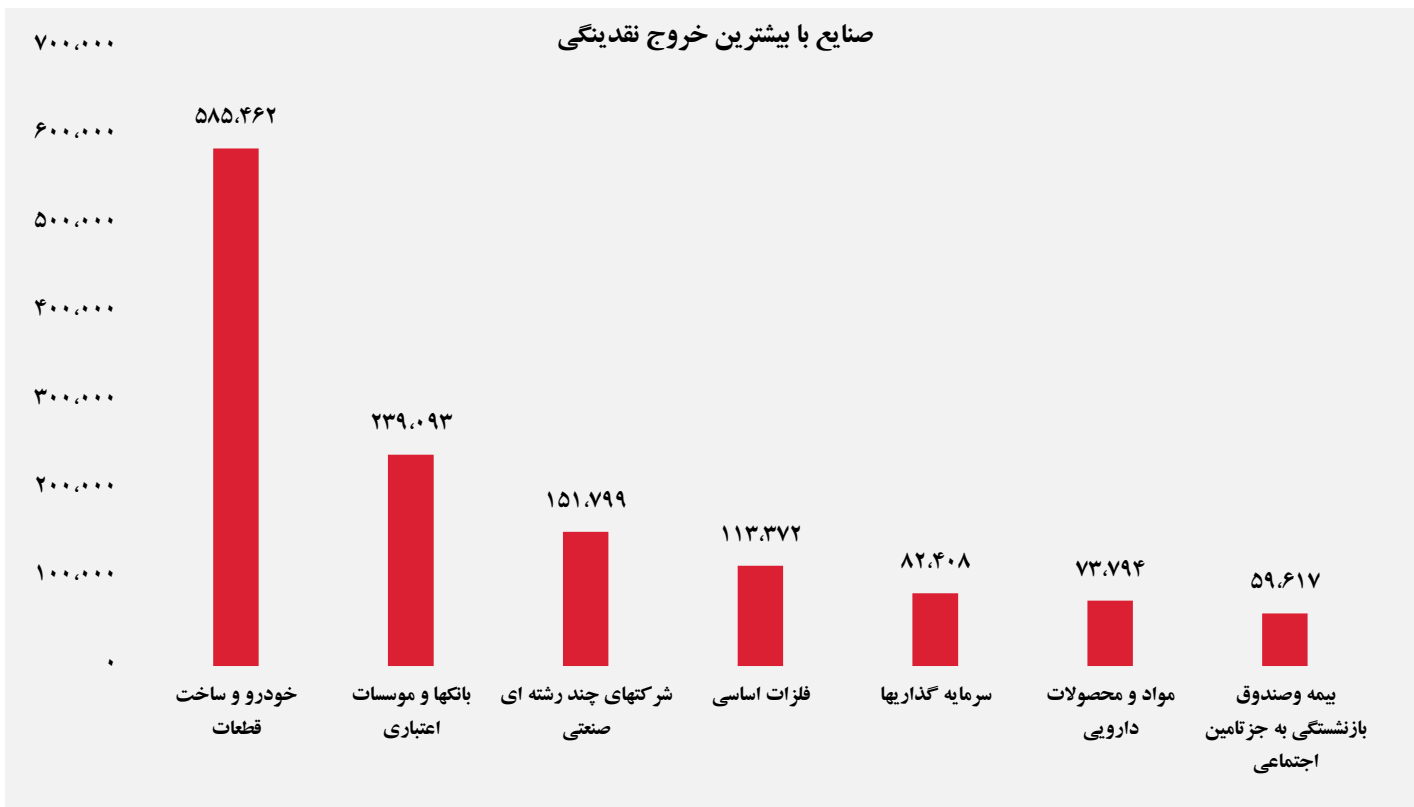


### واچ لیست

ردیف	نماد	ردیف	نماد
۱	اسیاتک	۹	خبنیان
۲	گدنا	۱۰	خزامیا
۳	خفصر	۱۱	انرژی ۳
۴	رنیک	۱۲	ثغرب
۵	کتوکا	۱۳	ثنور
۶	ثفارس	۱۴	دتوزیع
۷	گشان	۱۵	غشاذر
۸	فزر	۱۶	کالا



## ورود و خروج نقدینگی به/از صنایع ( میلیون ریال )



گزارش روزانه تحلیل بازار گروه مالی شهر