



گروه مالی شهر
SHAHRI FINANCIAL GROUP

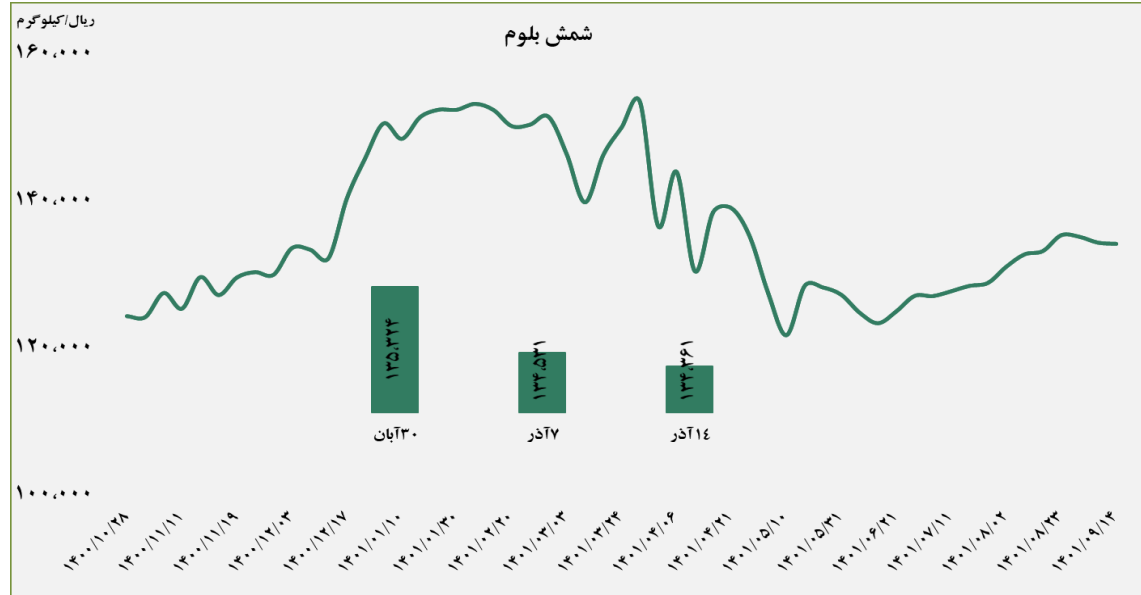
گزارش معاملات در بورس کالا

۱۴۰۱/۰۹/۱۵

www.sfg.ir - info@sfg.ir

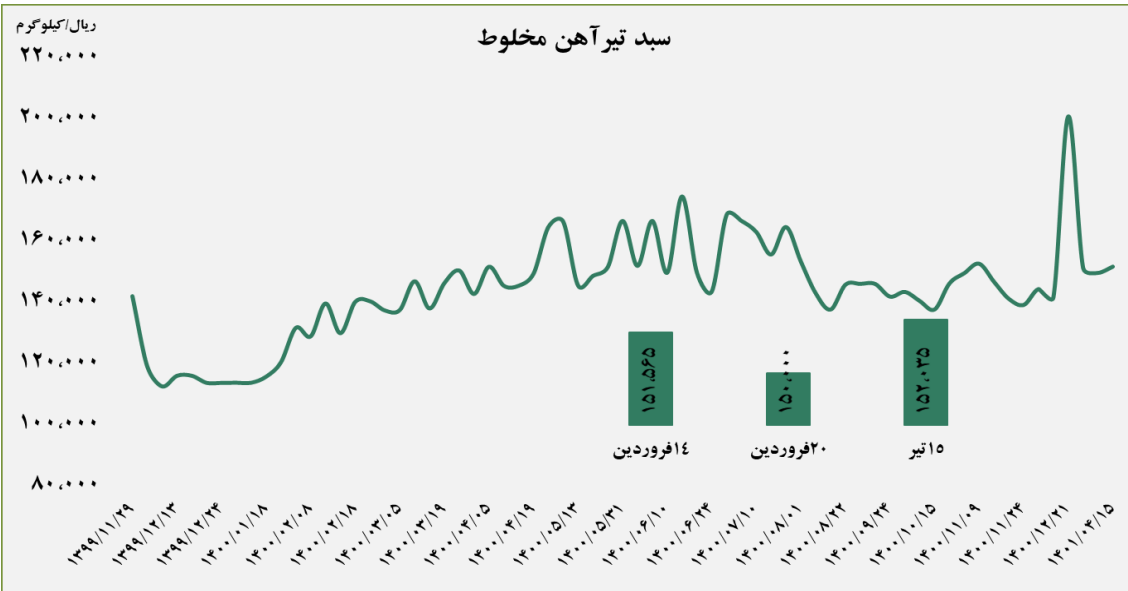
■ عرضه کننده:

آهن و فولاد ارفع - ذوب آهن اصفهان - مجتمع فولاد خراسان -
 مجتمع ذوب آهن فولاد خزر - فولاد کاوه جنوب کیش -
 فولاد کویر دامغان



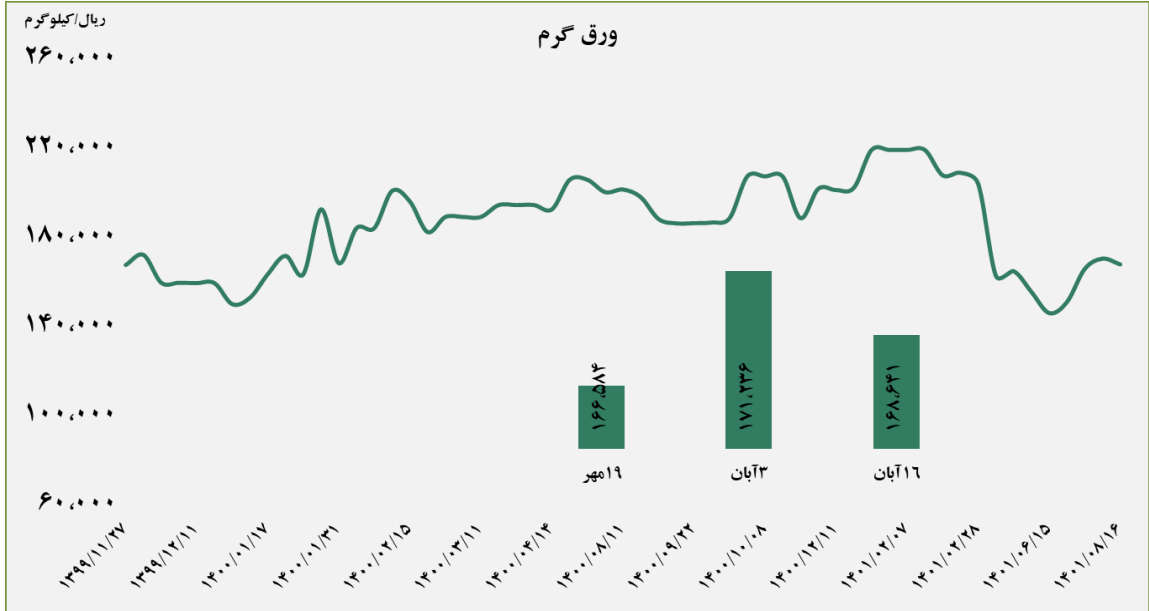
■ عرضه کننده:

ذوب آهن اصفهان - مجتمع فولاد ظفر بناب



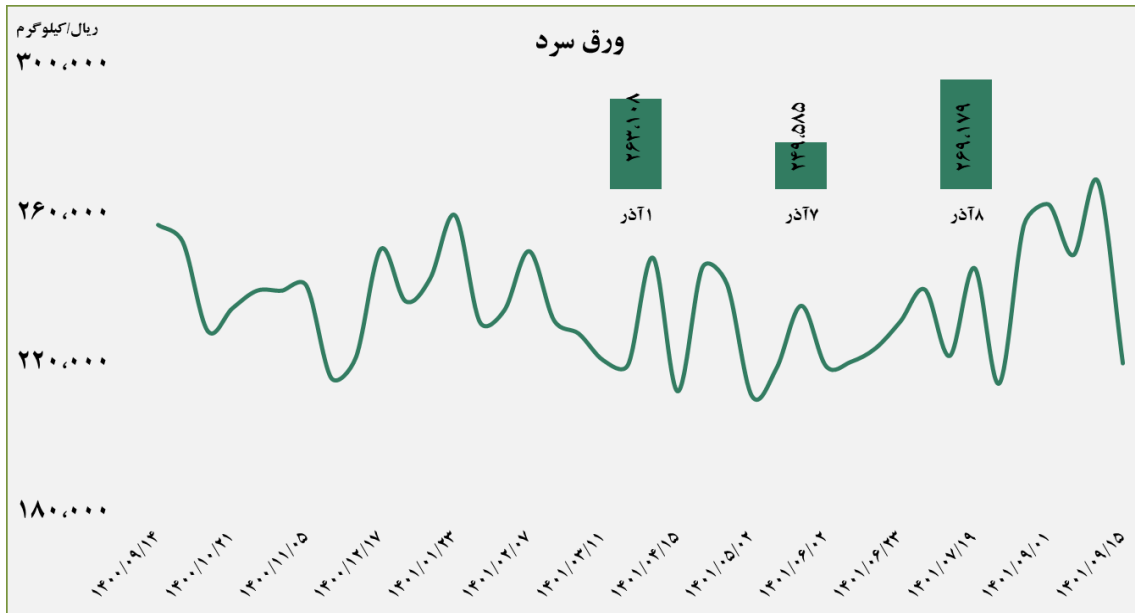
■ عرضه کننده:

فولاد مبارکه اصفهان - نورد و تولید قطعات فولادی



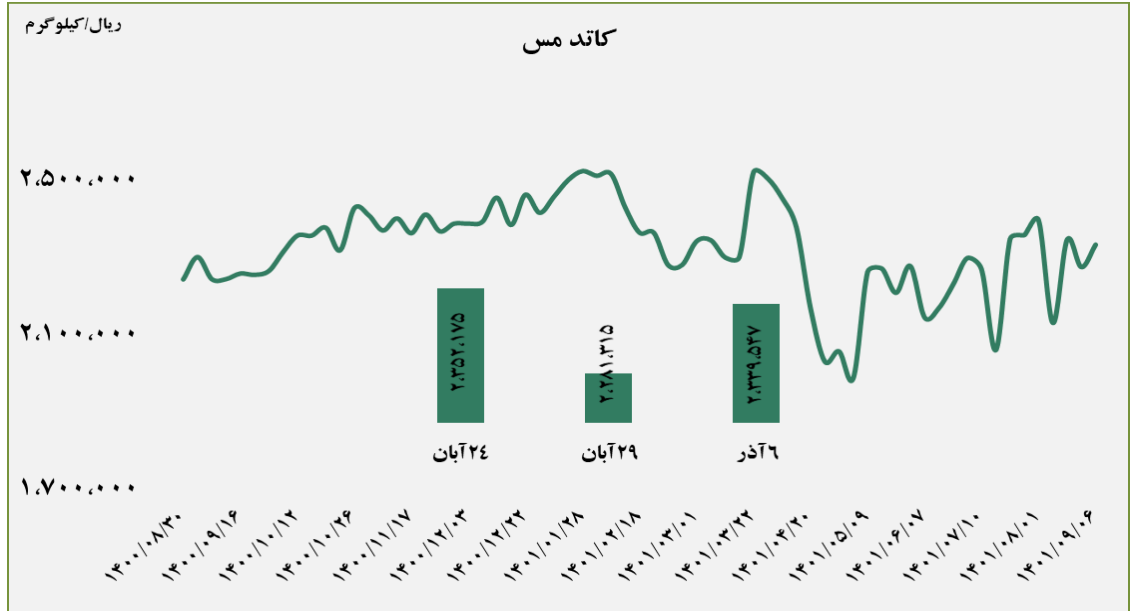
■ عرضه کننده:

فولاد مبارکه اصفهان - فولاد غرب آسیا - صنایع هفت الماس



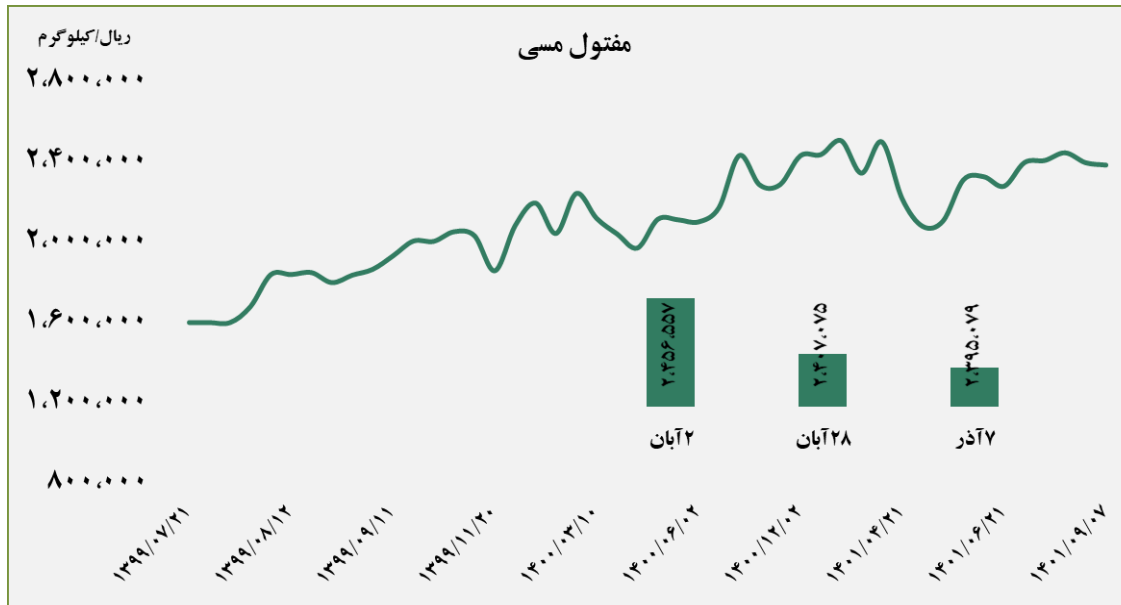
■ عرضه کننده:

شرکت ملی صنایع مس ایران - فرآوری مس درخشان
تخت گنبد



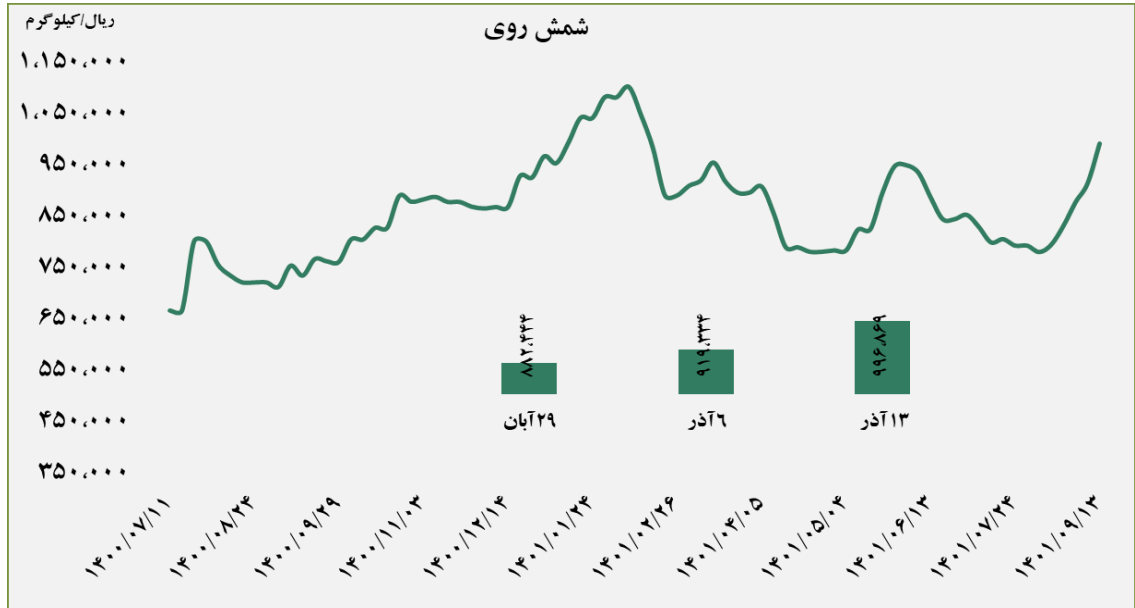
■ عرضه کننده:

صنایع تولیدی دنیای مس کاشان - گیل راد شمال -
شرکت ملی صنایع مس ایران



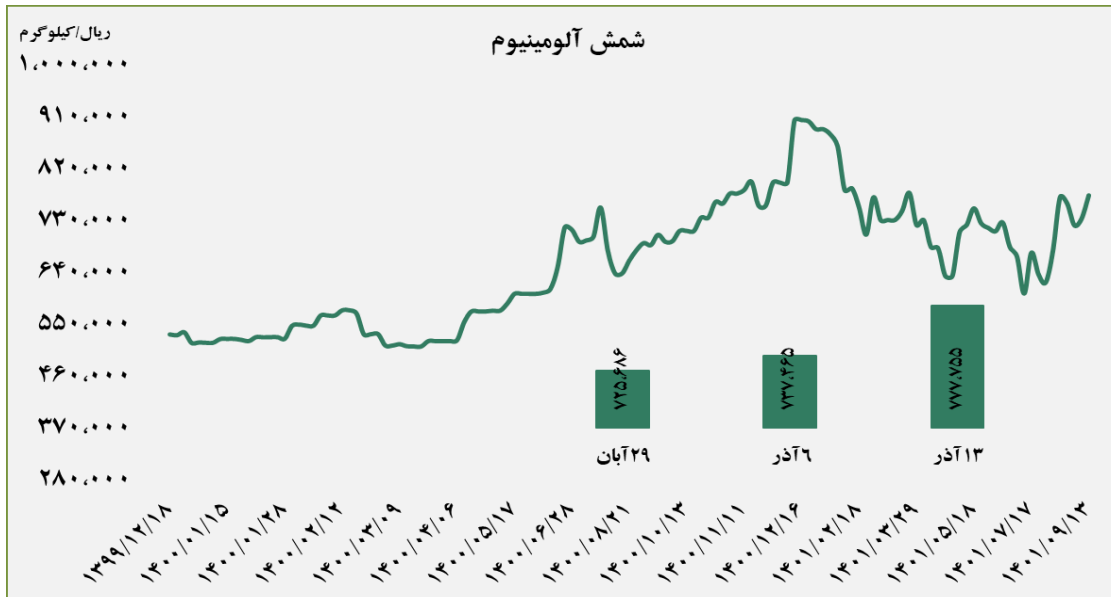
■ عرضه کننده:

ملی سرب و روی ایران - سپنتا روی - تولیدی روی بندر عباس - ذوب احیای روی قشم - گسترش صنایع روی ایرانیان - فرآوری مواد معدنی ایران



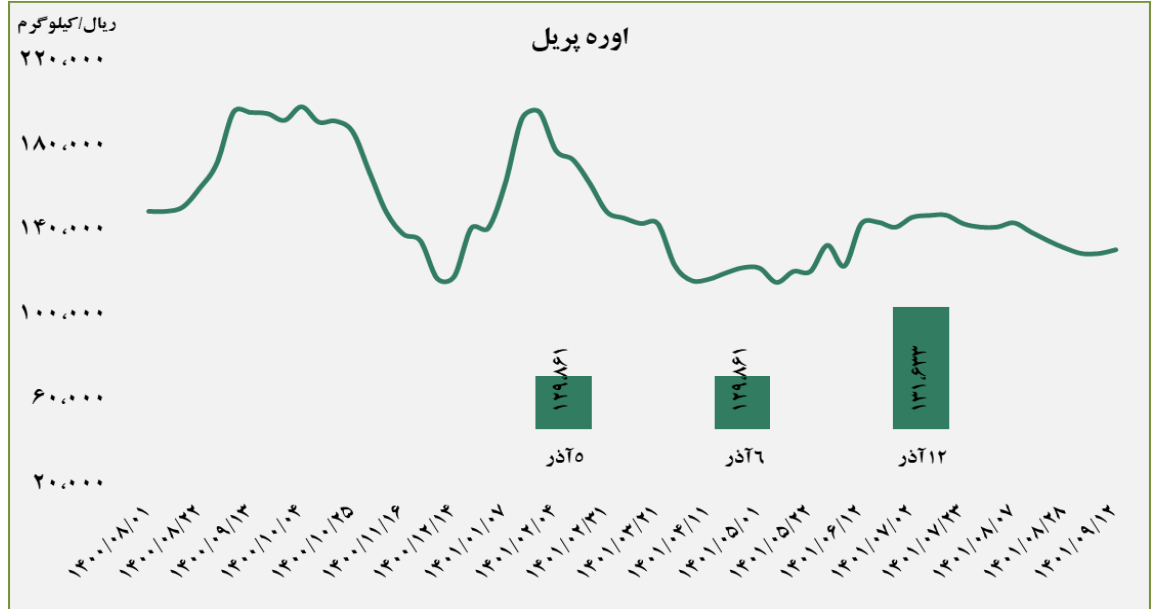
■ عرضه کننده:

آلومینیوم ایران - مجتمع صنایع آلومینیوم جنوب - آلومینیوم المهدی - آلومینای ایران

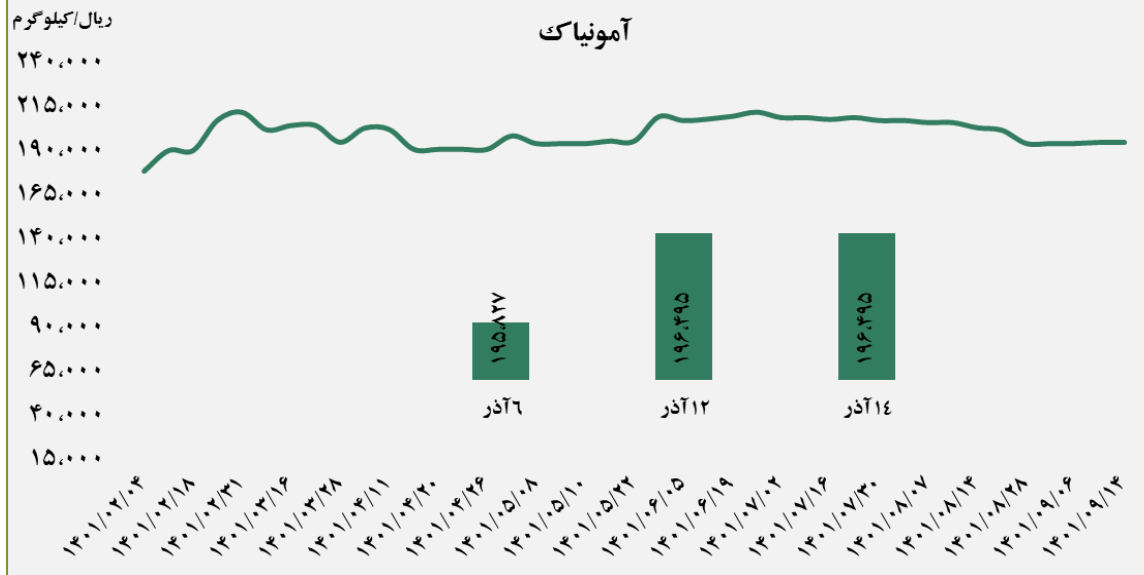


■ عرضه کننده:

پتروشیمی خراسان - پتروشیمی شیراز - پتروشیمی پردیس - پتروشیمی کرمانشاه - پتروشیمی رازی



آمونیاک

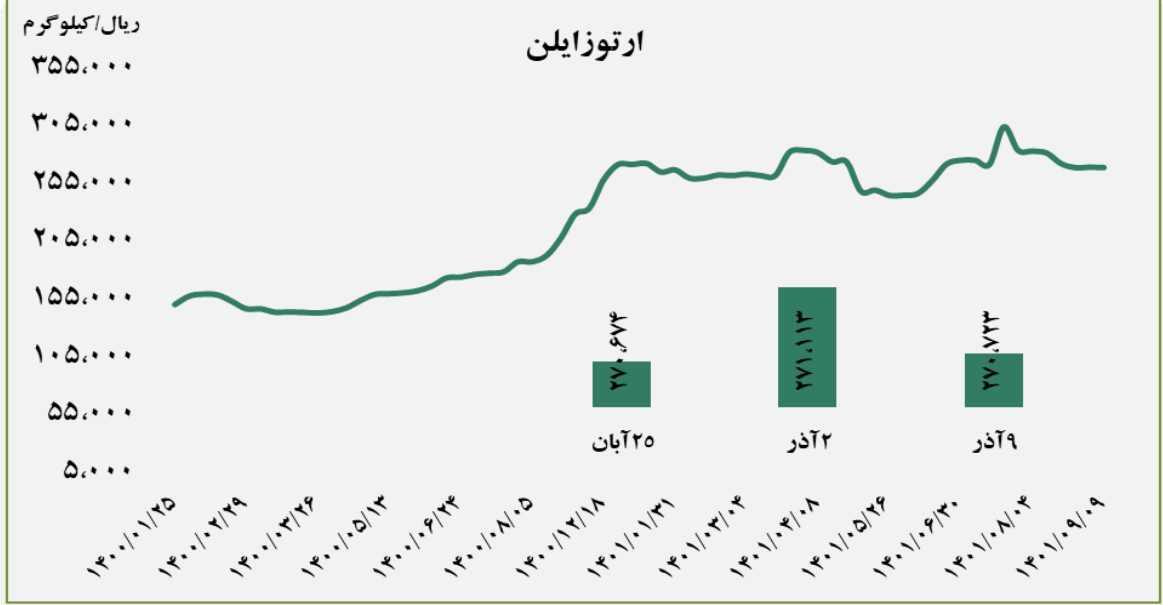


■ عرضه کننده:

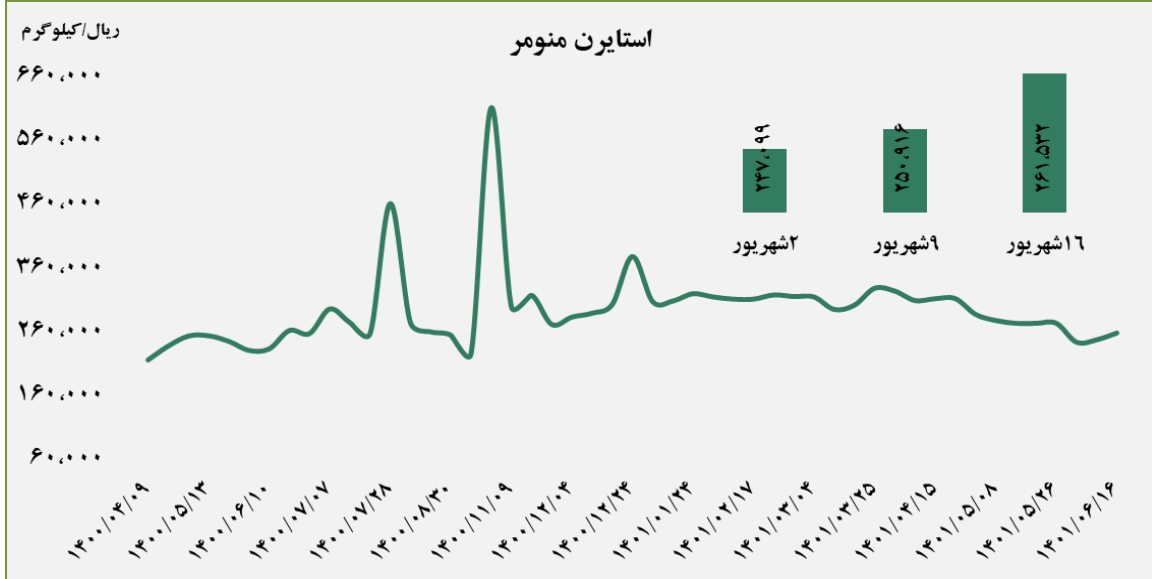
پتروشیمی خراسان - پتروشیمی شیراز

■ عرضه کننده:

پتروشیمی برزویه



استایرن منومر



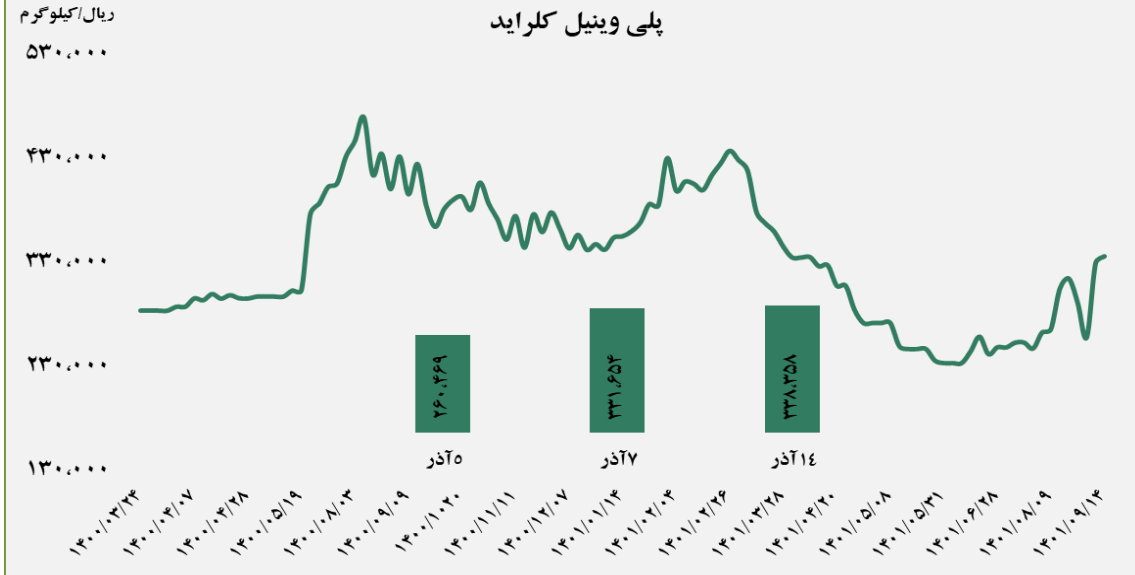
■ عرضه کننده:

پتروشیمی پارس

گروه مالی شهر گزارش معاملات در بورس کالا

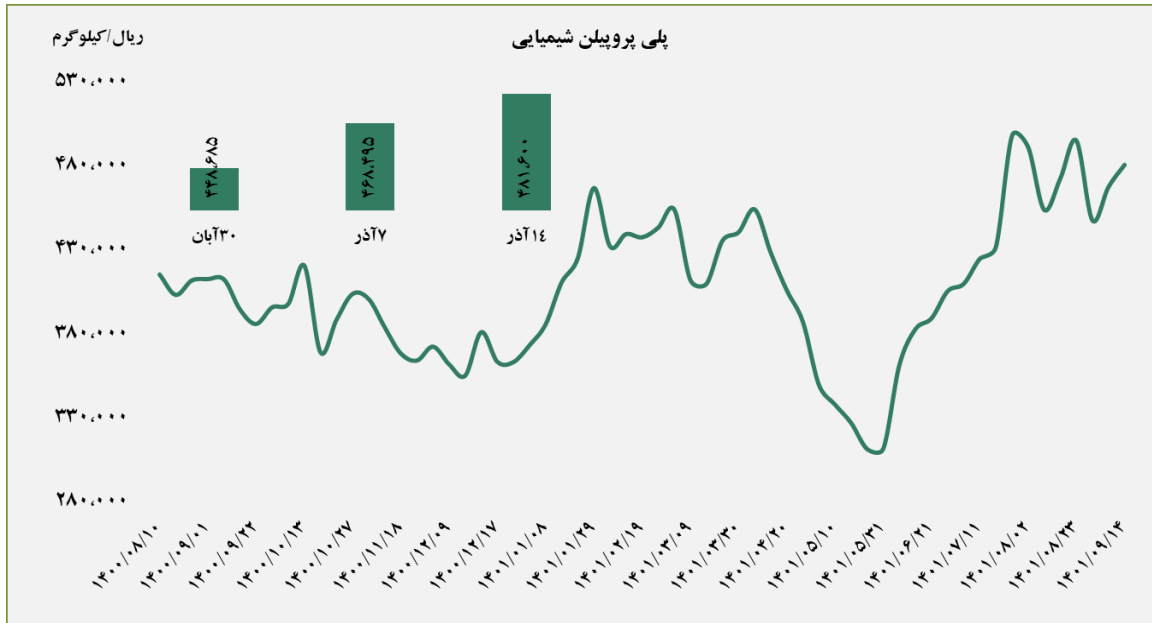
■ عرضه کننده:

پتروشیمی غدیر - پتروشیمی آبادان - پتروشیمی بندر امام - پتروشیمی اروند



■ عرضه کننده:

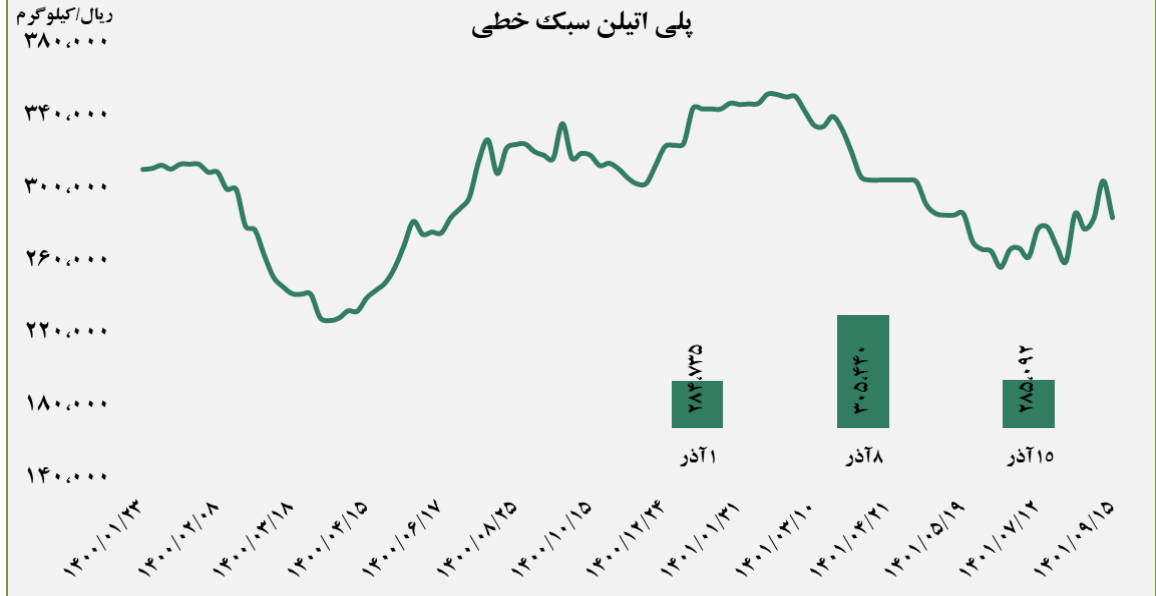
پتروشیمی مارون - پلی پروپیلن جم - نویر زرشیمی - پتروشیمی رجال - پتروشیمی شازند



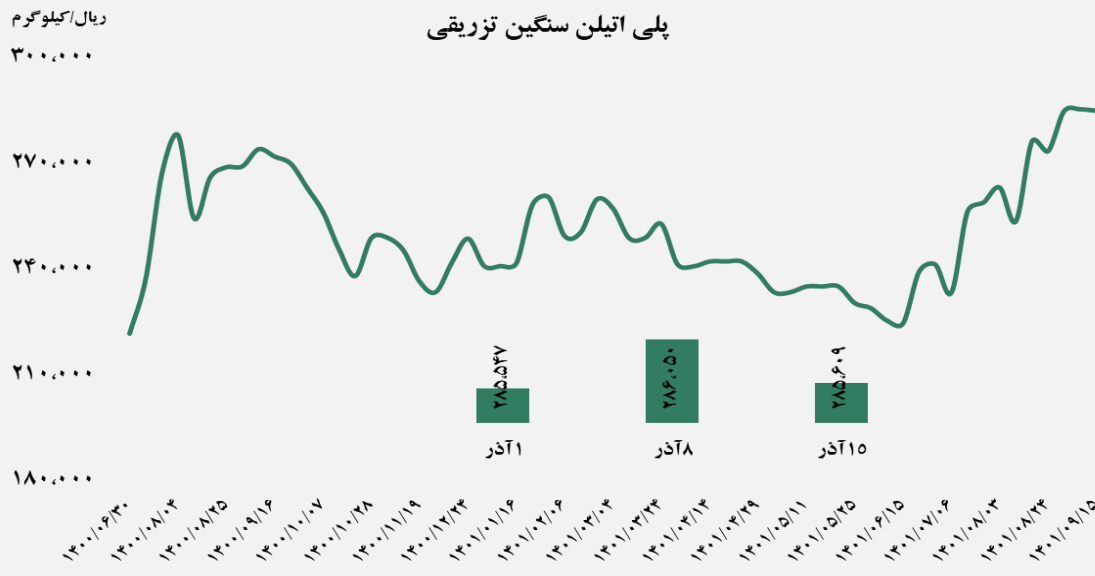
گروه مالی شهر گزارش معاملات در بورس کالا

■ عرضه کننده:

پتروشیمی شازند - پتروشیمی مهاباد - پتروشیمی امیر کبیر
- پتروشیمی جم



پلی اتیلن سنگین تزریقی

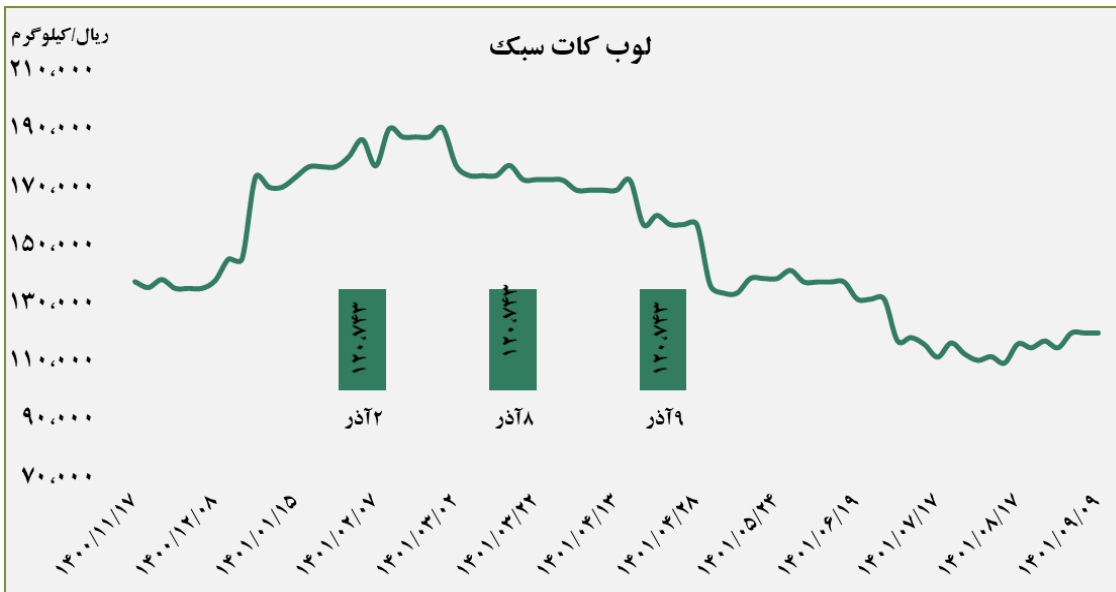
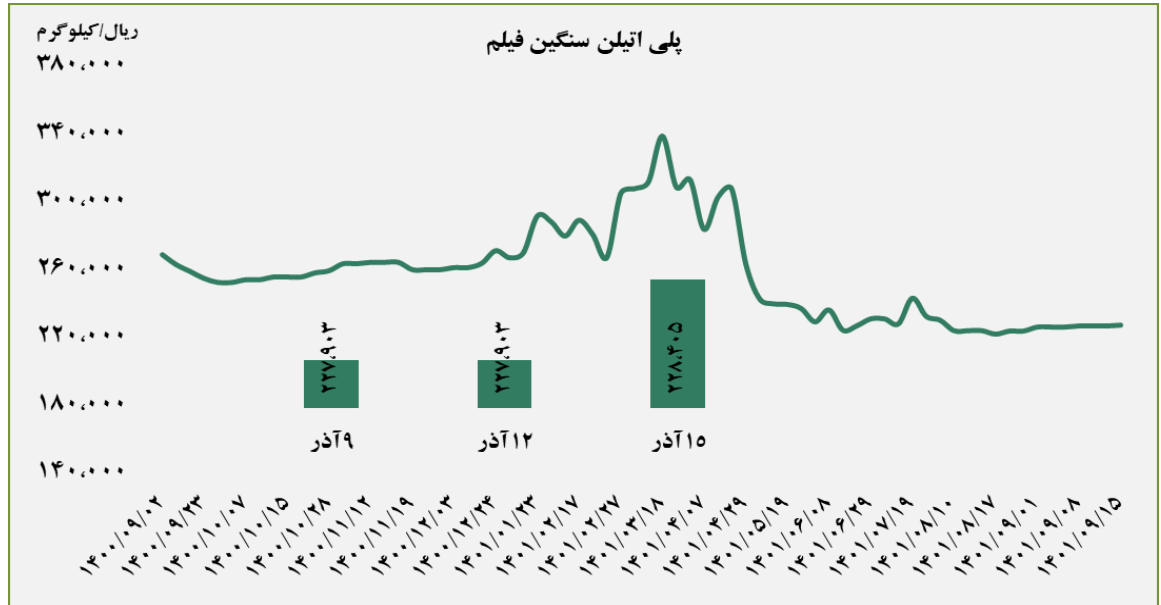


■ عرضه کننده:

پتروشیمی لرستان - پتروشیمی بندر امام - پتروشیمی جم
- پتروشیمی تبریز

■ عرضه کننده:

پتروشیمی آریا ساسول - پتروشیمی مهر - پتروشیمی ایلام
- پتروشیمی مارون



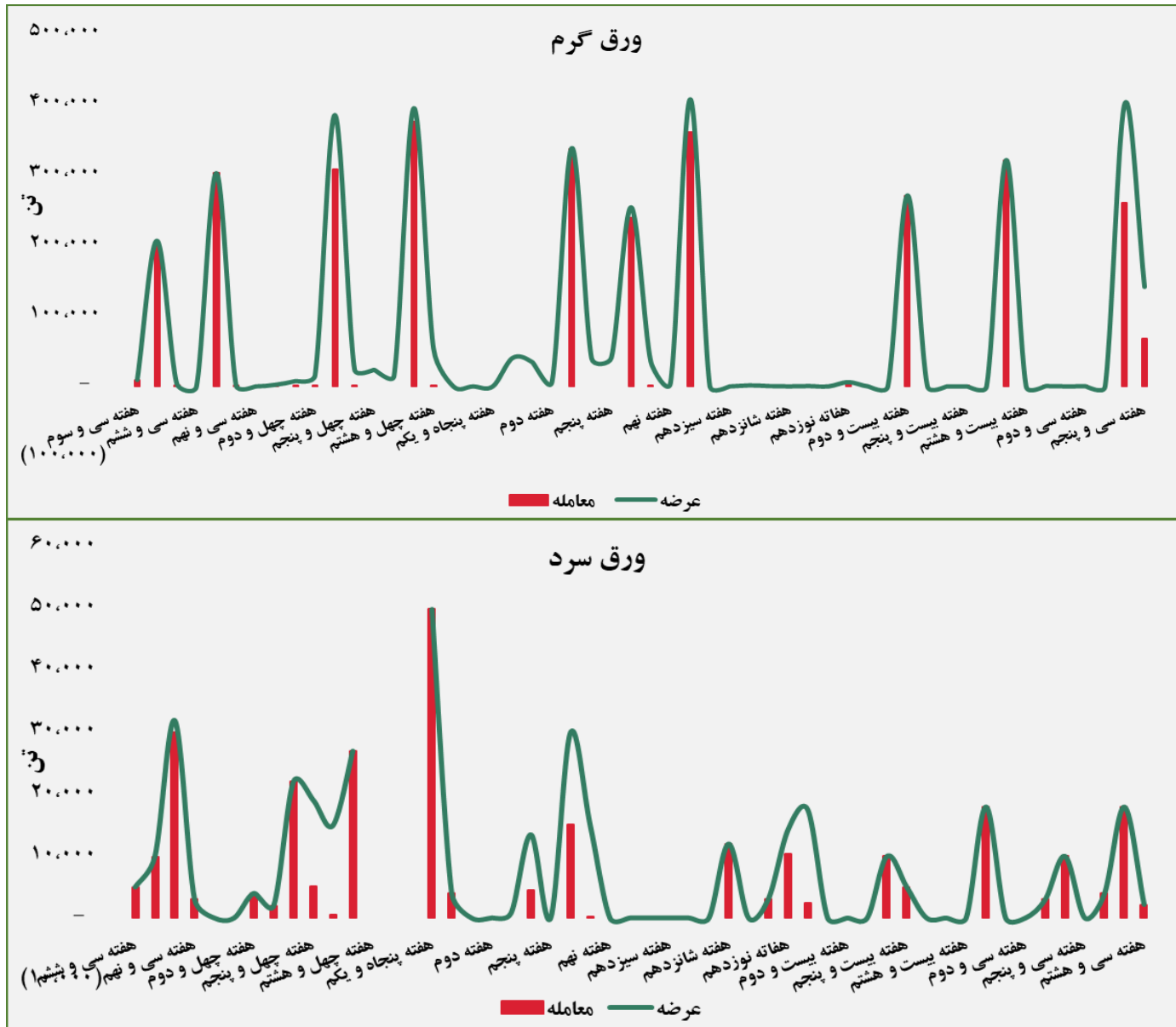
■ عرضه کننده:

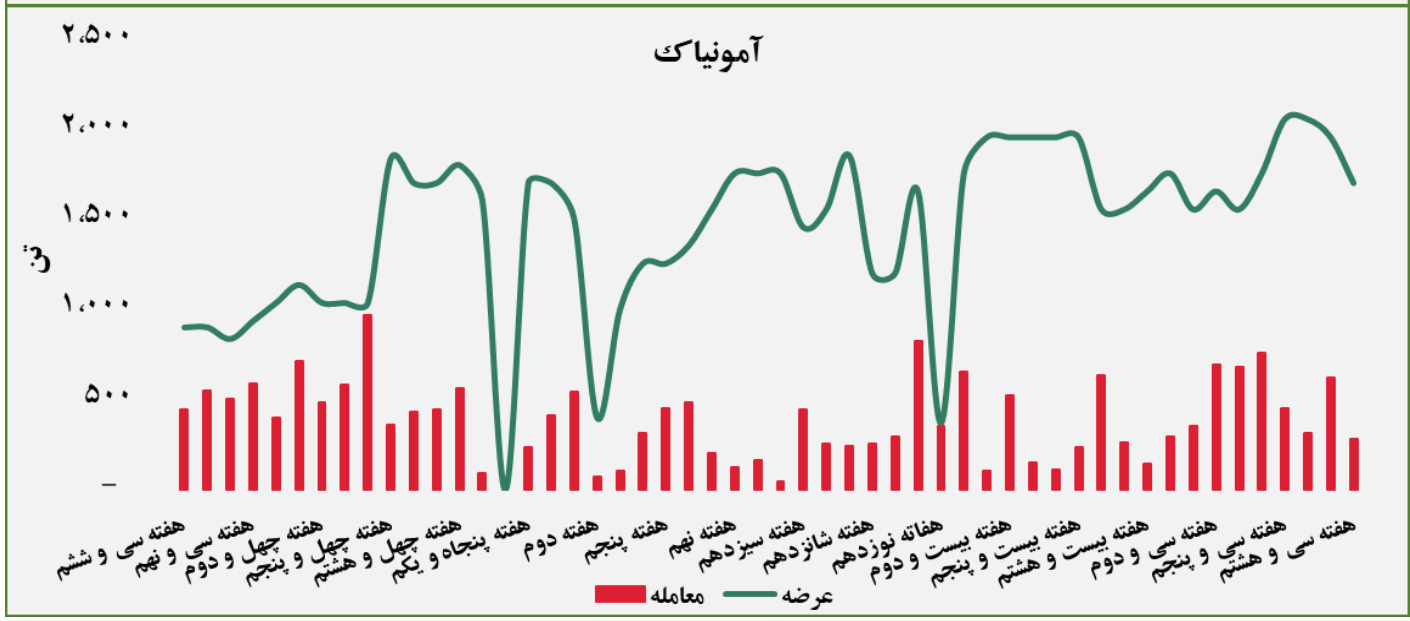
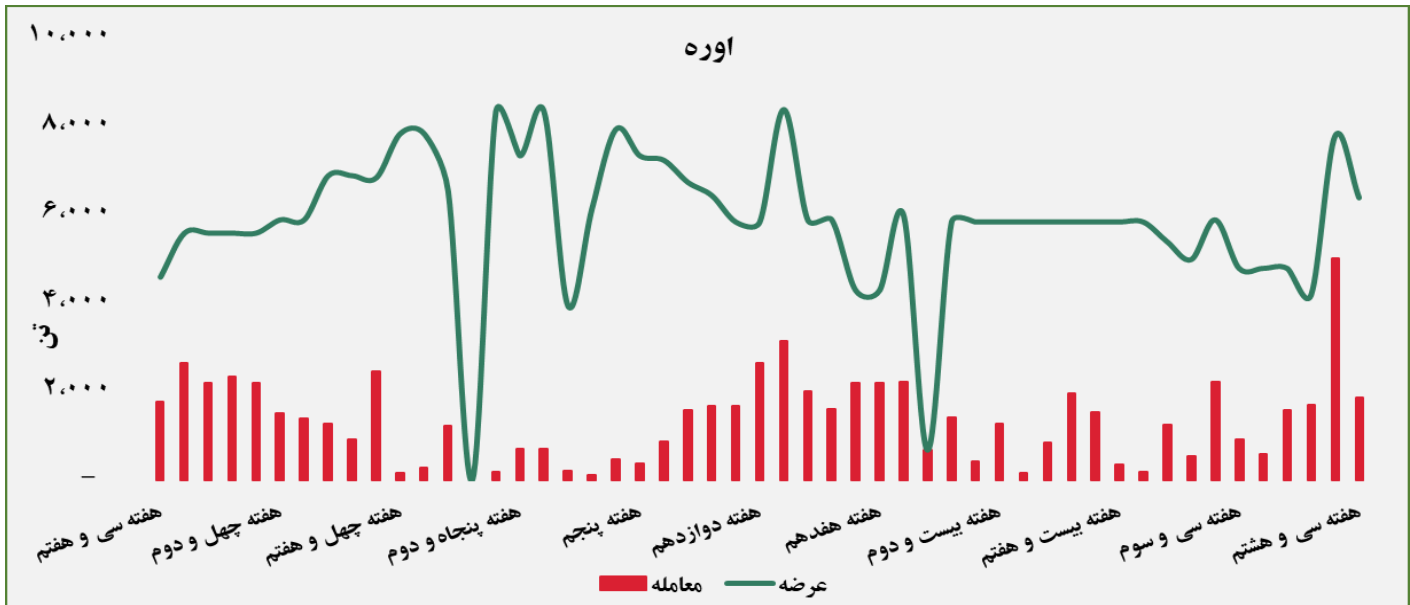
پالایش نفت بندر عباس - پالایش نفت اصفهان - پالایش نفت تهران - پالایش نفت تبریز - پالایش نفت آبادان

حجم عرضه و معامله هفتگی در بورس کالا (سال ۱۴۰۱)

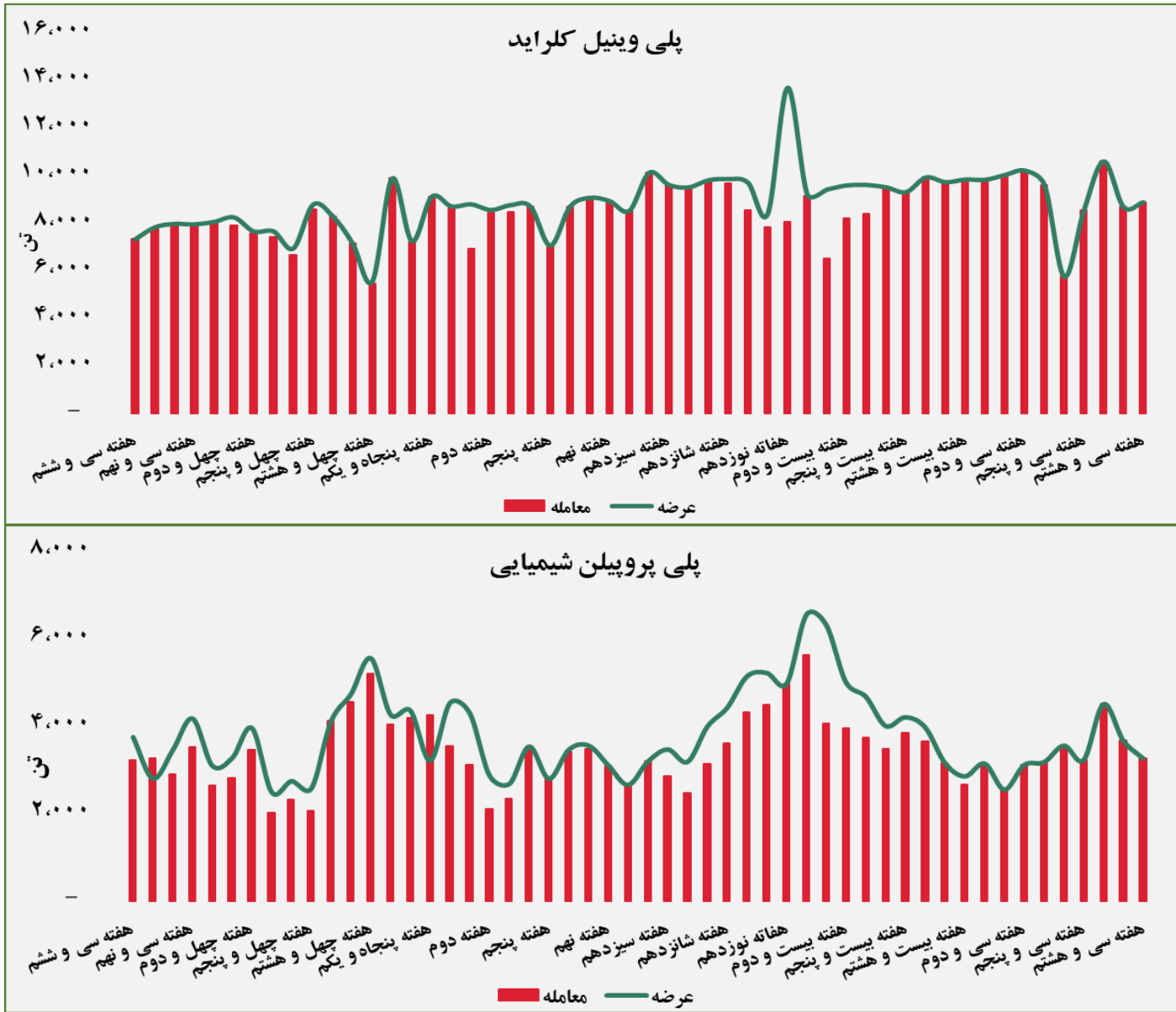


گروه مالی شهر گزارش معاملات در بورس کالا





گروه مالی شهر گزارش معاملات در بورس کالا



مبلغ فروش شرکت ها برای کلیه محصولات در بورس کالا (میلیارد ریال)



گروه مالی شهر گزارش معاملات در بورس کالا



مبلغ فروش شرکت ها برای کلیه محصولات در بورس کالا (میلیارد ریال)



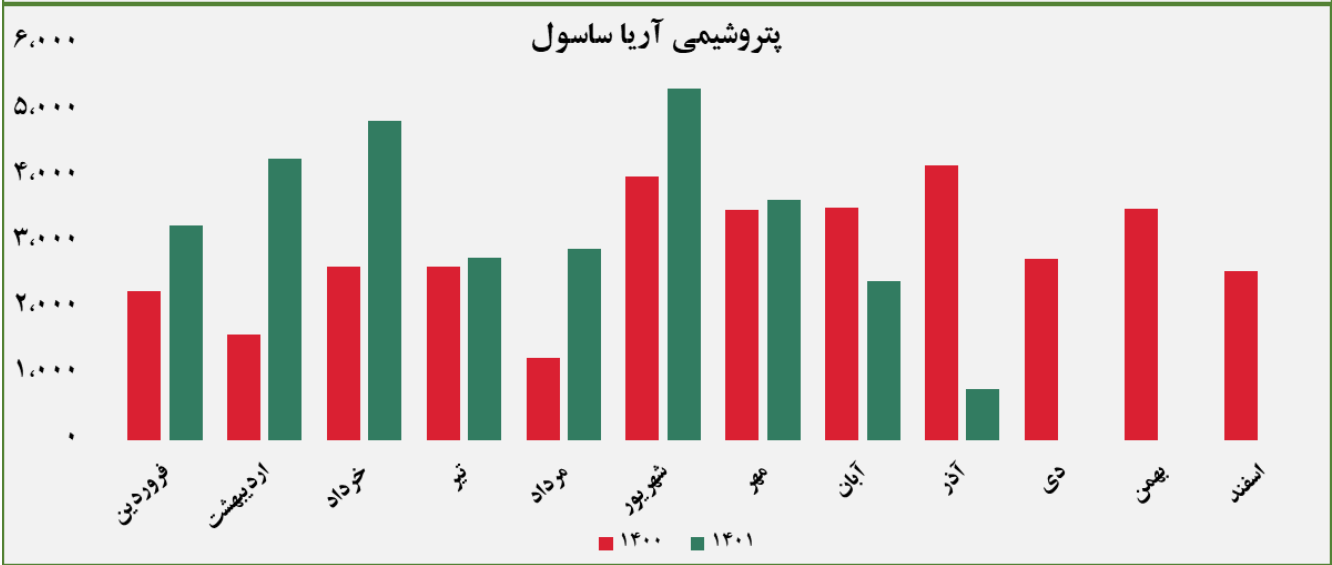
گروه مالی شهر گزارش معاملات در بورس کالا

مبلغ فروش شرکت ها برای کلیه محصولات در بورس کالا (میلیارد ریال)



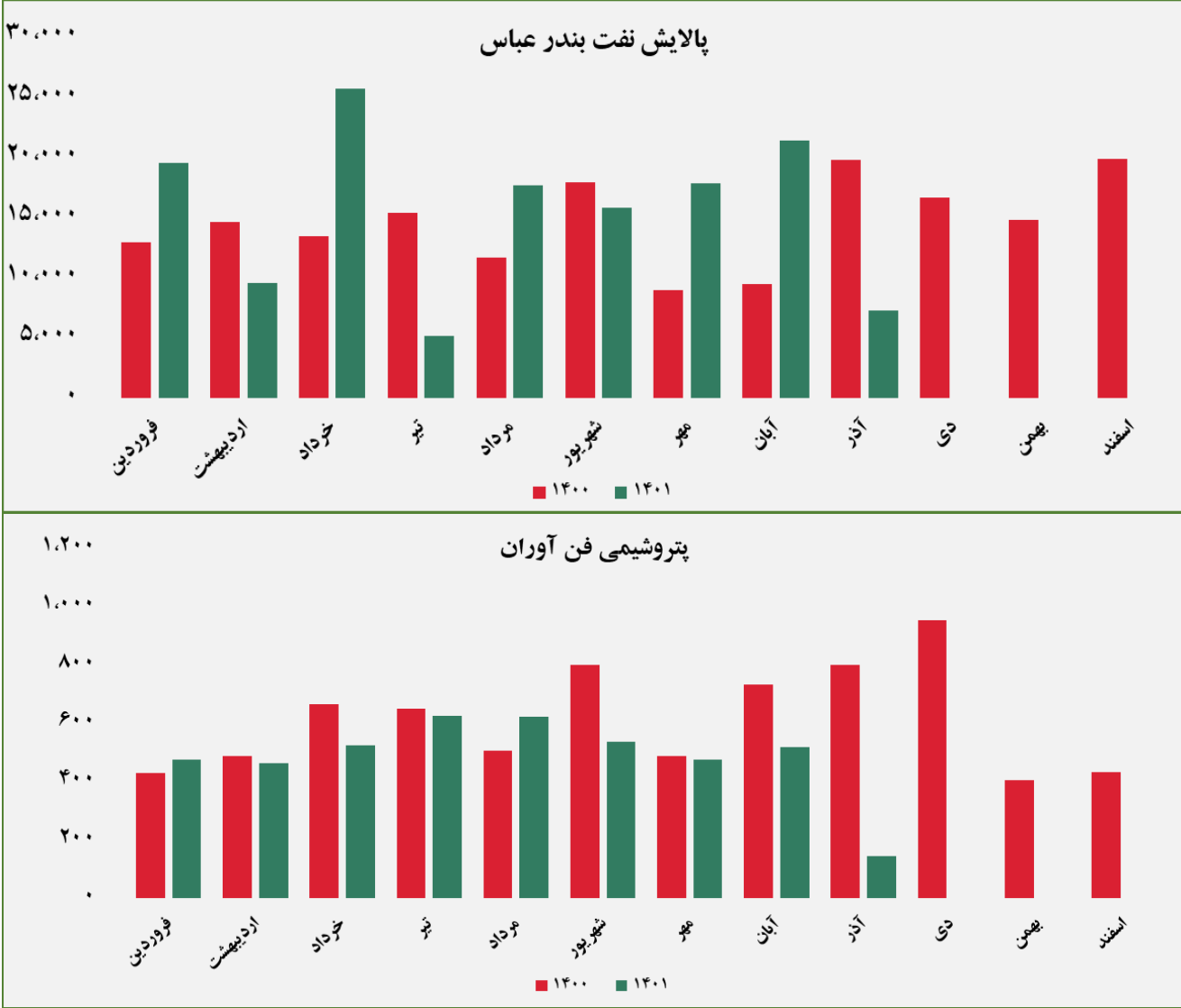
گروه مالی شهر گزارش معاملات در بورس کالا

مبلغ فروش شرکت ها برای کلیه محصولات در بورس کالا (میلیارد ریال)



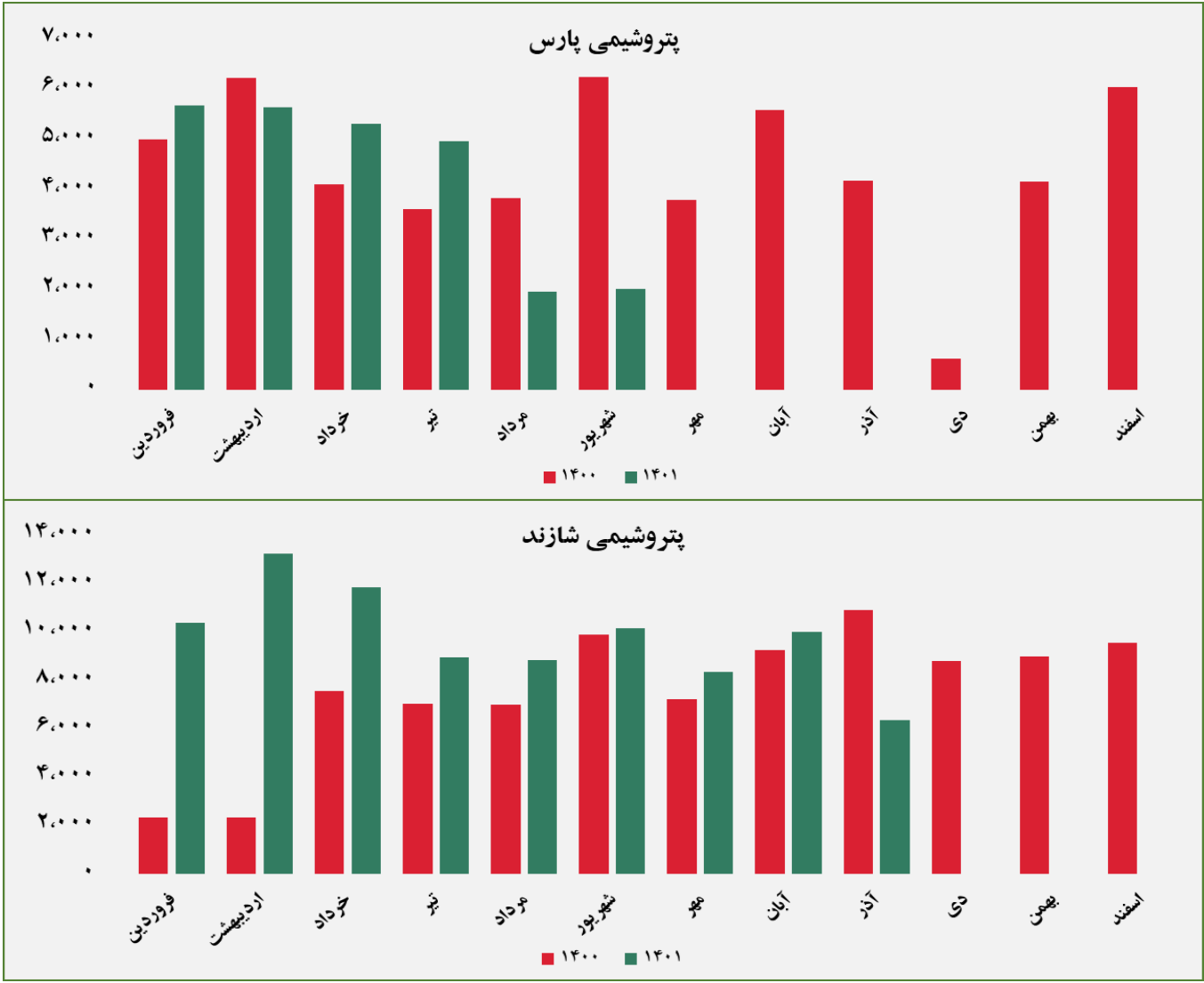
گروه مالی شهر گزارش معاملات در بورس کالا

مبلغ فروش شرکت ها برای کلیه محصولات در بورس کالا (میلیارد ریال)



گروه مالی شهر گزارش معاملات در بورس کالا

مبلغ فروش شرکت ها برای کلیه محصولات در بورس کالا (میلیارد ریال)



گروه مالی شهر گزارش معاملات در بورس کالا

مبلغ فروش شرکت ها برای کلیه محصولات در بورس کالا (میلیارد ریال)



گروه مالی شهر گزارش معاملات در بورس کالا

مبلغ فروش شرکت ها برای کلیه محصولات در بورس کالا (میلیارد ریال)



گروه مالی شهر گزارش معاملات در بورس کالا

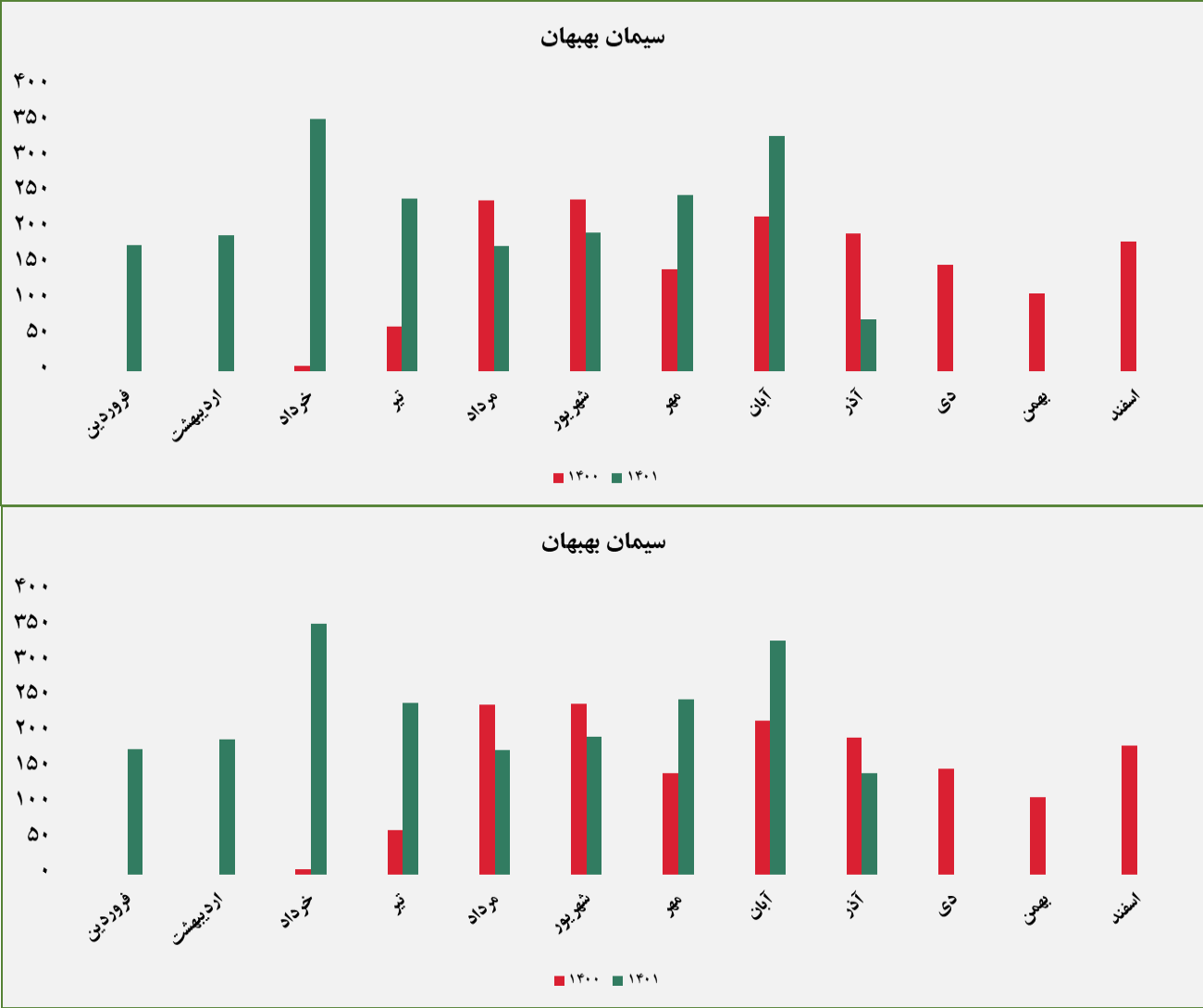
مبلغ فروش شرکت ها برای کلیه محصولات در بورس کالا (میلیارد ریال)



گروه مالی شهر گزارش معاملات در بورس کالا

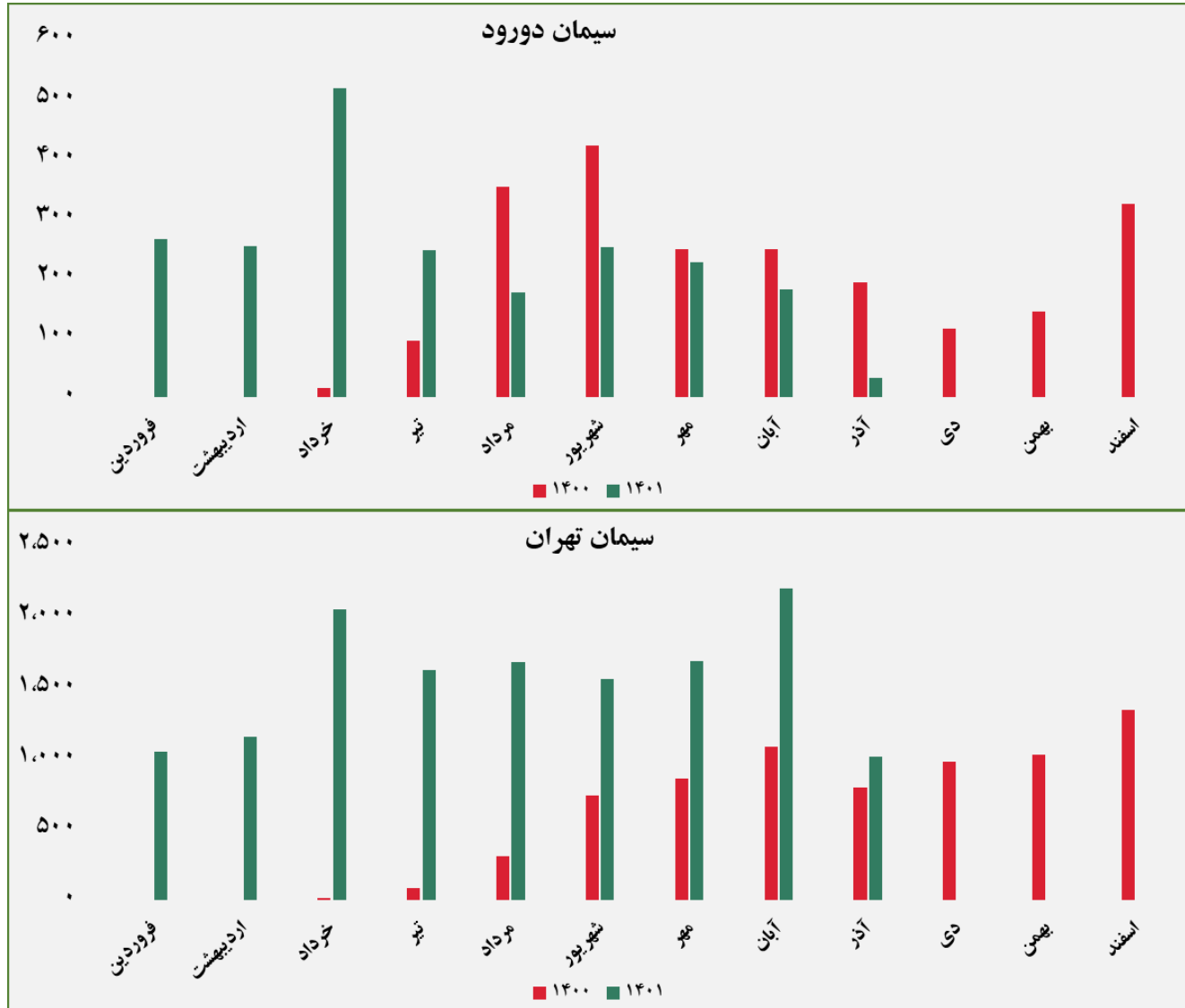


مبلغ فروش شرکت ها برای کلیه محصولات در بورس کالا (میلیارد ریال)

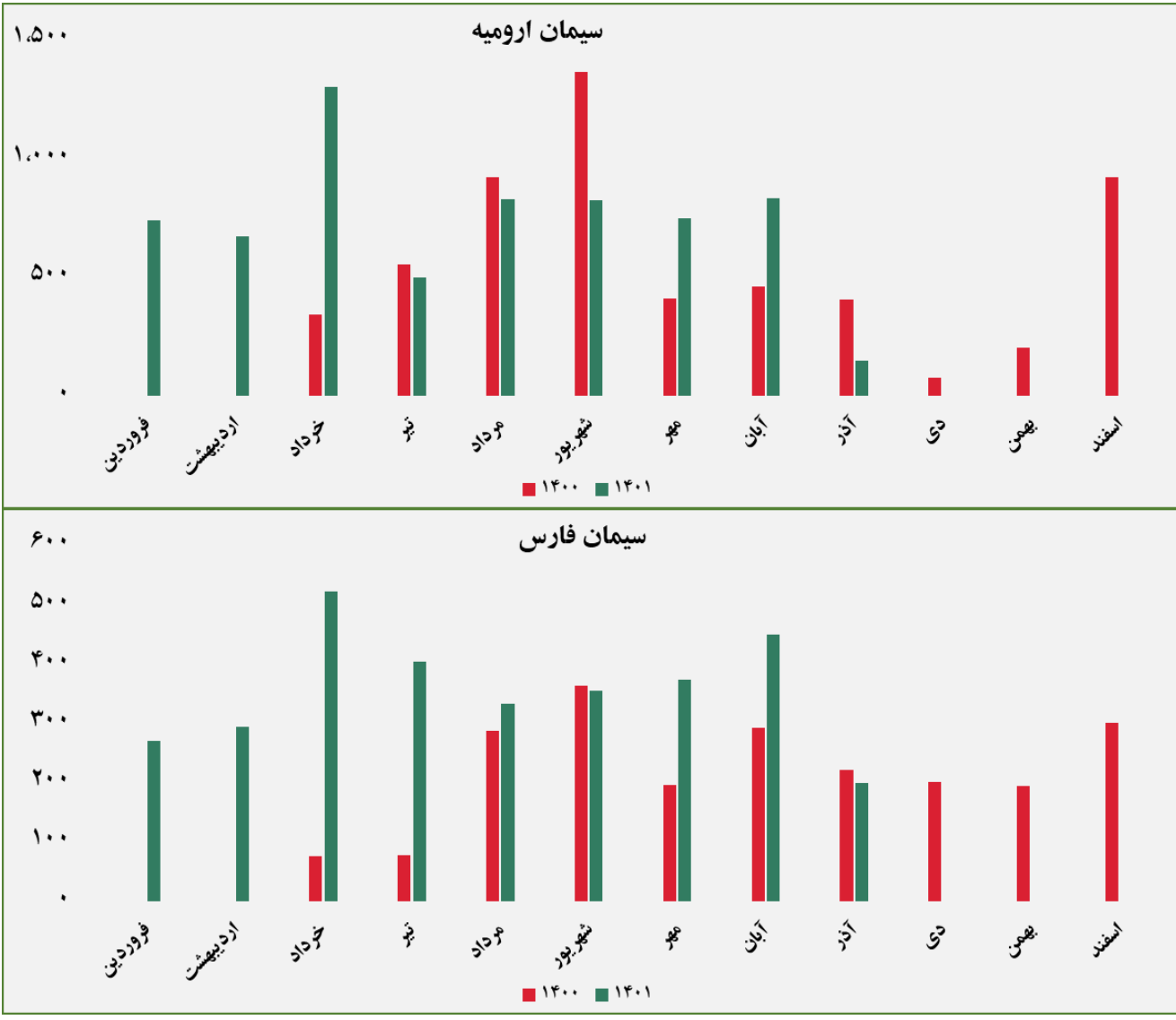


گروه مالی شهر گزارش معاملات در بورس کالا

مبلغ فروش شرکت‌ها برای کلیه محصولات در بورس کالا (میلیارد ریال)

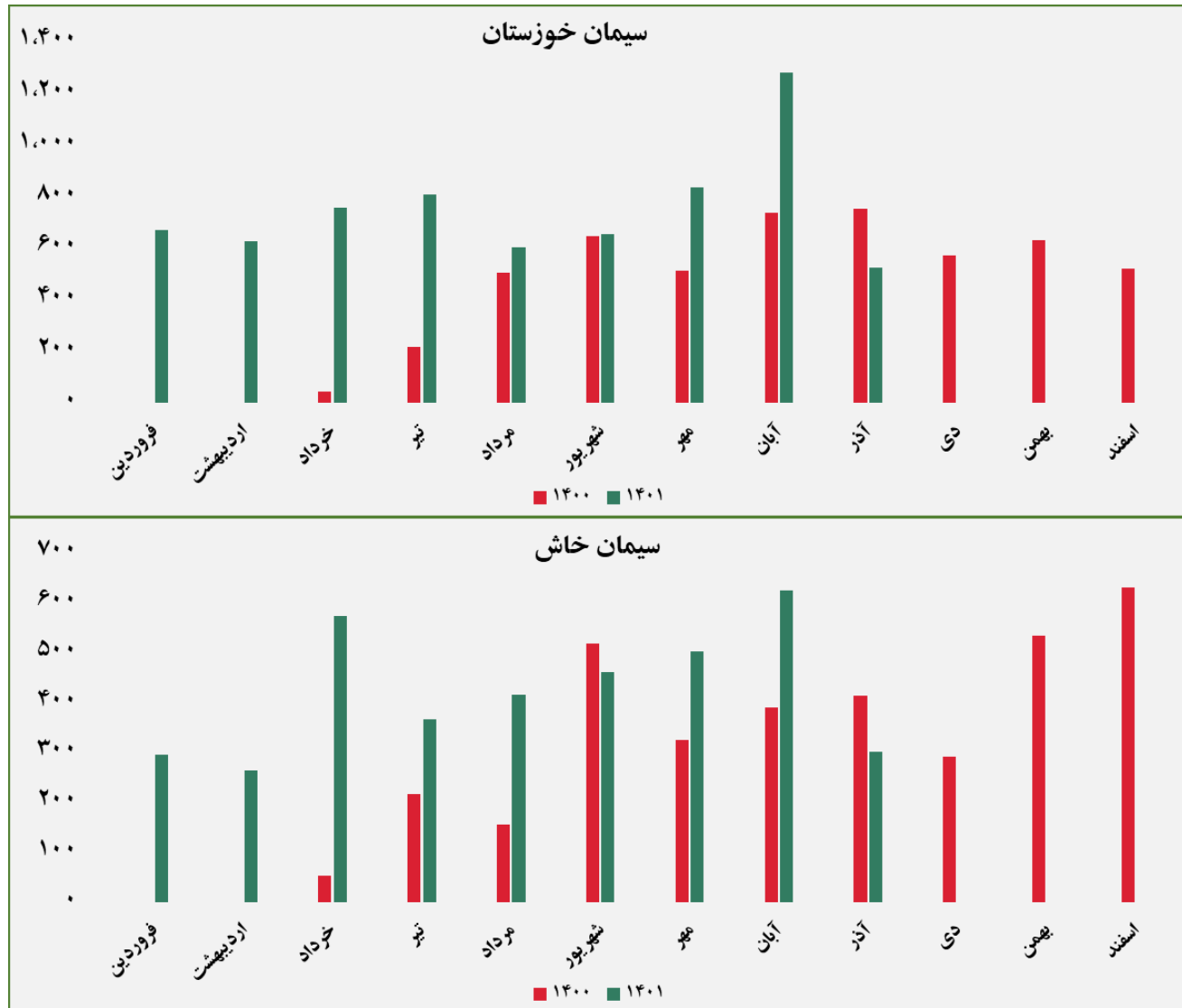


مبلغ فروش شرکت ها برای کلیه محصولات در بورس کالا (میلیارد ریال)



گروه مالی شهر گزارش معاملات در بورس کالا

مبلغ فروش شرکت ها برای کلیه محصولات در بورس کالا (میلیارد ریال)





ردیف	نام محصول	تاریخ آخرین معامله	واحد	آخرین قیمت	میانگین هفته گذشته	میانگین یک ماه گذشته	میانگین سه ماه گذشته	تغییرات آخرین قیمت نسبت به		
								هفته گذشته	ماه گذشته	سه ماه گذشته
۱	شمش بلوم	۱۴۰۱/۰۹/۱۴	ریال/کیلوگرم	۱۳۴,۳۶۱	۱۳۴,۵۳۱	۱۳۳,۶۸۶	۱۲۹,۴۱۷	۰٪	۰.۵٪	۳.۸٪
۲	ورق گرم	۱۴۰۱/۰۸/۱۶		۱۶۸,۶۴۱	-	۱۶۹,۹۳۹	۱۶۰,۹۸۰	-	-۰.۸٪	۴.۸٪
۳	ورق سرد	۱۴۰۱/۰۹/۱۵		۲۲۰,۶۶۶	۲۶۹,۱۷۹	۲۳۶,۴۳۷	۲۳۱,۰۴۱	-۱۸٪	-۶.۷٪	-۴.۵٪
۴	سبد تیرآهن مخلوط	۱۴۰۱/۰۴/۱۵		۱۵۲,۰۳۵	-	-	-	-	-	-
۵	کاتد مس	۱۴۰۱/۰۹/۰۶		۲,۳۳۹,۵۴۷	۲,۳۳۹,۵۴۷	۲,۲۹۳,۲۰۷	۲,۲۶۰,۳۷۹	۰٪	۲.۰٪	۳.۵٪
۶	مفتول مسی	۱۴۰۱/۰۹/۰۷		۲,۳۹۵,۰۷۹	۲,۳۹۵,۰۷۹	۲,۴۳۱,۸۱۶	۲,۳۸۶,۰۶۶	۰٪	-۱.۵٪	۰.۴٪
۷	شمش روی	۱۴۰۱/۰۹/۱۳		۹۹۶,۸۶۹	۹۱۹,۳۳۴	۸۲۶,۰۶۸	۸۳۸,۴۱۱	۸٪	۲۰.۷٪	۱۸.۹٪
۸	شمش آلومینیوم	۱۴۰۱/۰۹/۱۳		۷۷۷,۷۵۵	۷۳۷,۴۶۵	۷۱۴,۴۲۹	۶۹۲,۱۳۲	۵٪	۸.۹٪	۱۲.۴٪

گروه مالی شهر گزارش معاملات در بورس کالا



ردیف	نام محصول	تاریخ آخرین معامله	واحد	آخرین قیمت	میانگین هفته گذشته	میانگین یک ماه گذشته	میانگین سه ماه گذشته	تغییرات آخرین قیمت نسبت به		
								هفته گذشته	ماه گذشته	سه ماه گذشته
۱	اوره پربل	۱۴۰۱/۰۹/۱۲	ریال/کیلوگرم	۱۳۱,۶۳۳	۱۲۹,۸۶۱	۱۳۹,۰۲۵	۱۴۱,۳۶۹	۱٪	-۵٪	-۷٪
۲	پلی وینیل کلراید	۱۴۰۱/۰۹/۱۴		۳۳۸,۳۵۸	۳۳۱,۶۵۴	۲۹۰,۴۰۶	۲۶۲,۶۹۳	۲٪	۱۷٪	۲۹٪
۳	پلی اتیلن سبک خطی	۱۴۰۱/۰۹/۱۵		۲۸۵,۰۹۲	۳۰۵,۴۴۰	۲۷۴,۰۷۱	۲۷۰,۴۷۹	-۷٪	۴٪	۵٪
۴	ارتوزایلین	۱۴۰۱/۰۹/۰۹		۲۷۰,۷۲۳	۲۷۱,۱۱۳	۲۷۸,۲۶۴	۲۷۳,۹۰۰	۰٪	-۳٪	-۱٪
۵	استایرن منومر	۱۴۰۱/۰۶/۱۶		۲۶۱,۵۳۲	-	-	۲۵۳,۱۸۲	-	-	۳٪
۶	پلی پروپیلن شیمیایی	۱۴۰۱/۰۹/۱۴		۴۸۱,۶۰۰	۴۶۸,۴۹۵	۴۷۳,۰۳۸	۴۳۶,۷۴۷	۳٪	۲٪	۱۰٪
۷	پلی اتیلن سنگین تزریقی	۱۴۰۱/۰۹/۱۵		۲۸۵,۶۰۹	۲۸۶,۰۵۰	۲۶۷,۲۴۷	۲۴۸,۴۸۸	۰٪	۷٪	۱۵٪
۸	آمونیاک	۱۴۰۱/۰۹/۱۴		۱۹۶,۴۹۵	۱۹۵,۸۲۷	۲۰۴,۷۷۲	۲۰۸,۲۰۸	۰٪	-۴٪	-۶٪
۹	پلی اتیلن سنگین فیلم	۱۴۰۱/۰۹/۱۵		۲۲۸,۴۰۵	۲۲۷,۹۰۳	۲۲۵,۶۳۹	۲۲۹,۴۸۸	۰٪	۱٪	۰٪
۱۰	لوب کات سنگین	۱۴۰۱/۰۹/۱۳		۱۲۰,۰۲۶	۱۲۰,۰۲۶	۱۱۲,۰۶۵	۱۲۵,۶۵۰	۰٪	۷٪	-۴٪
۱۱	لوب کات سبک	۱۴۰۱/۰۹/۰۹		۱۲۰,۷۴۳	۱۲۰,۷۴۳	۱۱۴,۸۸۸	۱۲۲,۴۲۵	۰٪	۵٪	-۱٪

گروه مالی شهر گزارش معاملات در بورس کالا