



گروه مالی شهر
SHAHRI FINANCIAL GROUP

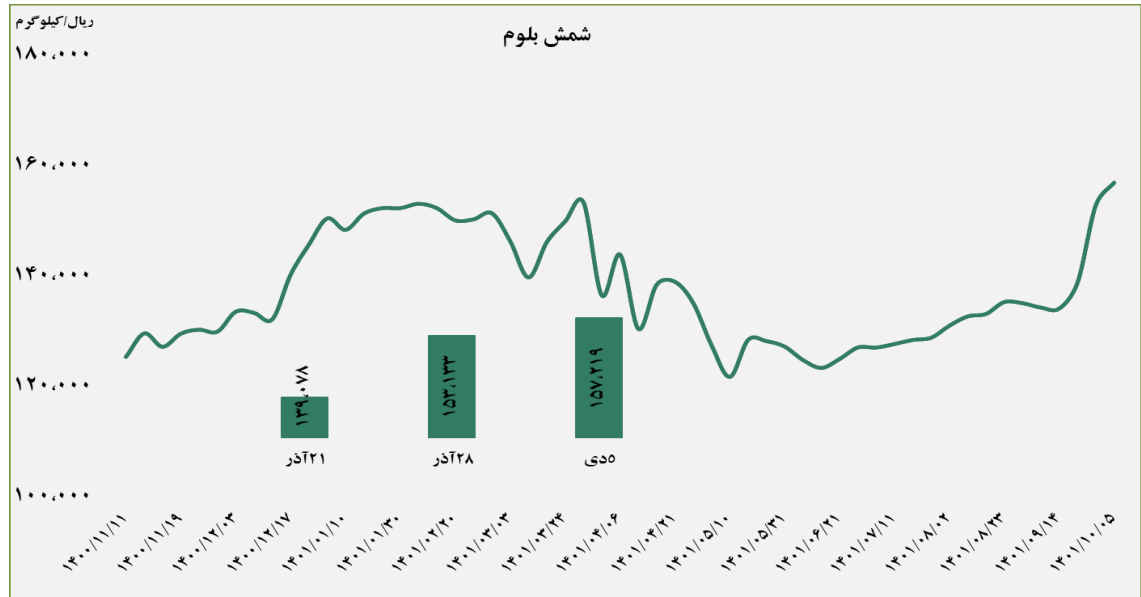
گزارش معاملات در بورس کالا

۱۴۰۱/۱۰/۰۵

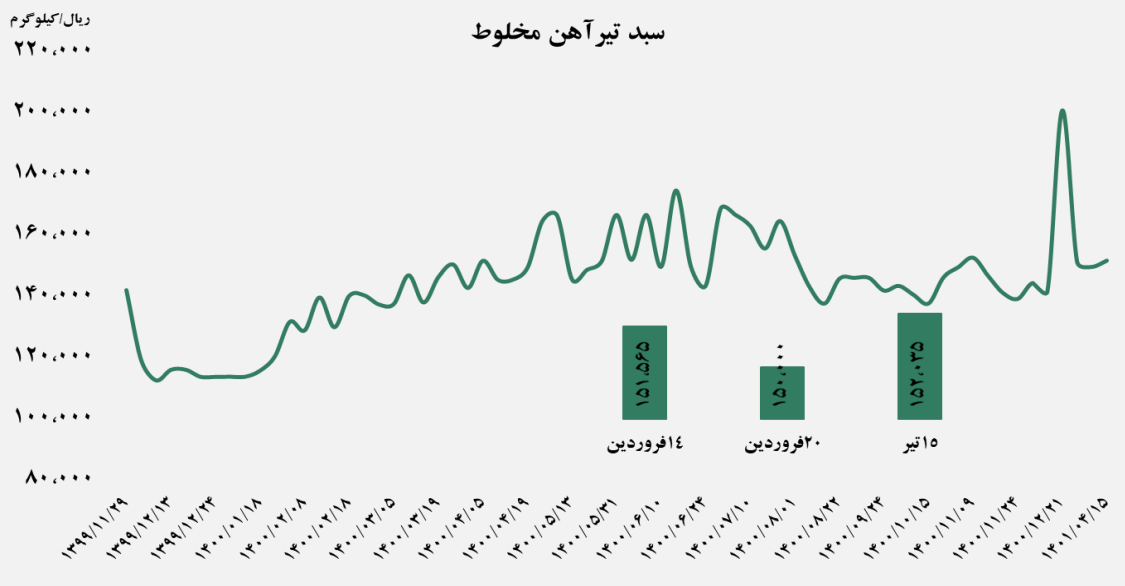
www.sfg.ir - info@sfg.ir

■ عرضه کننده:

آهن و فولاد ارفع - ذوب آهن اصفهان - مجتمع فولاد خراسان -
 مجتمع ذوب آهن فولاد خزر - فولاد کاوه جنوب کیش -
 فولاد کویر دامغان



سبد تیر آهن مخلوط

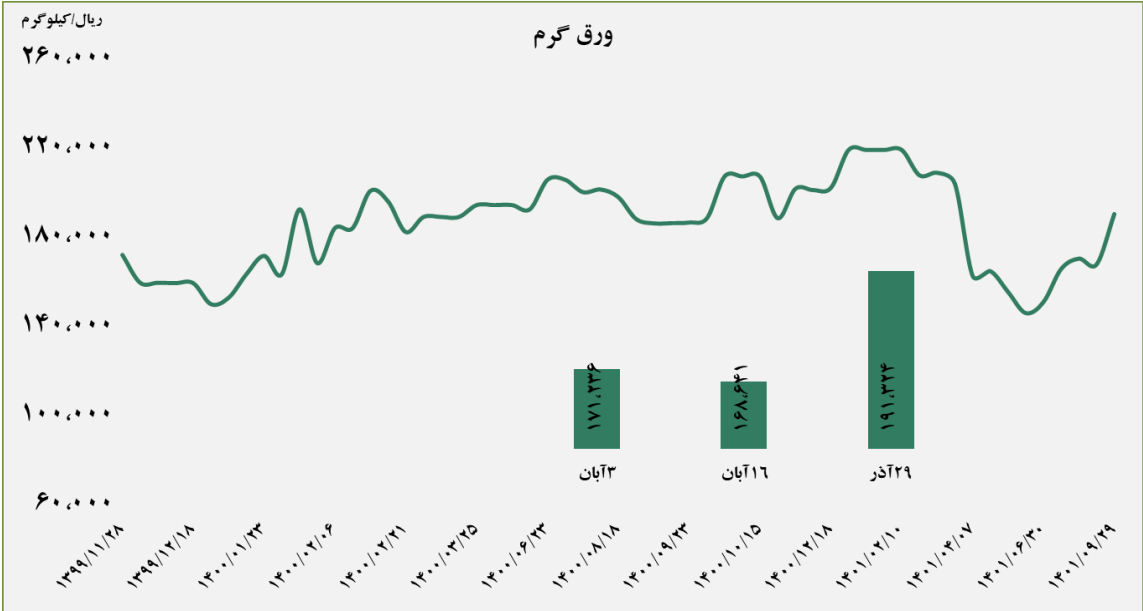


■ عرضه کننده:

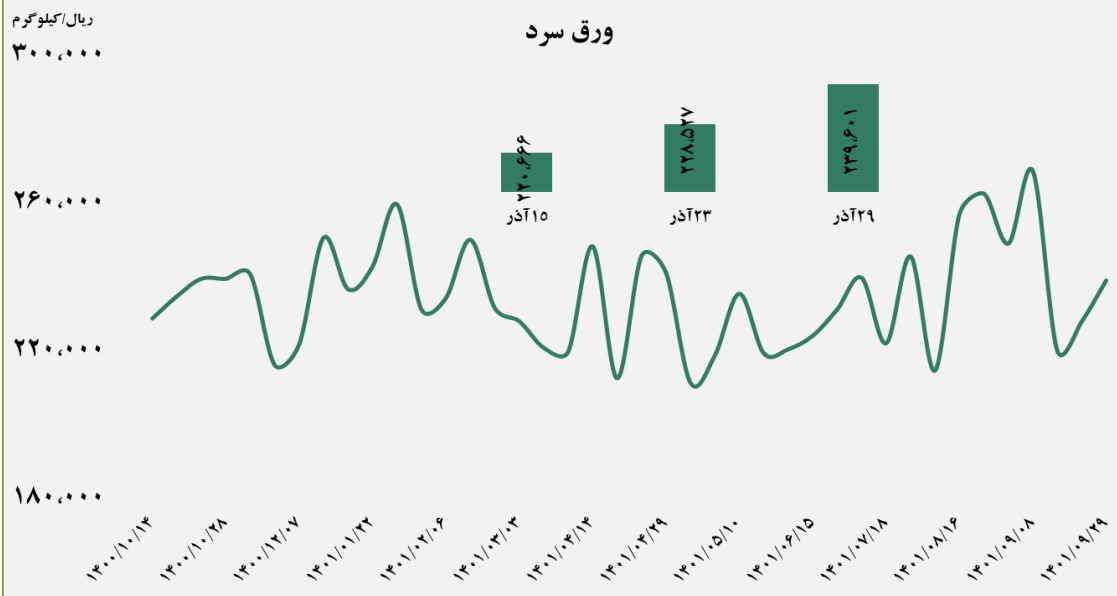
ذوب آهن اصفهان - مجتمع فولاد ظفر بناب

■ عرضه کننده:

فولاد مبارکه اصفهان - نورد و تولید قطعات فولادی



ورق سرد

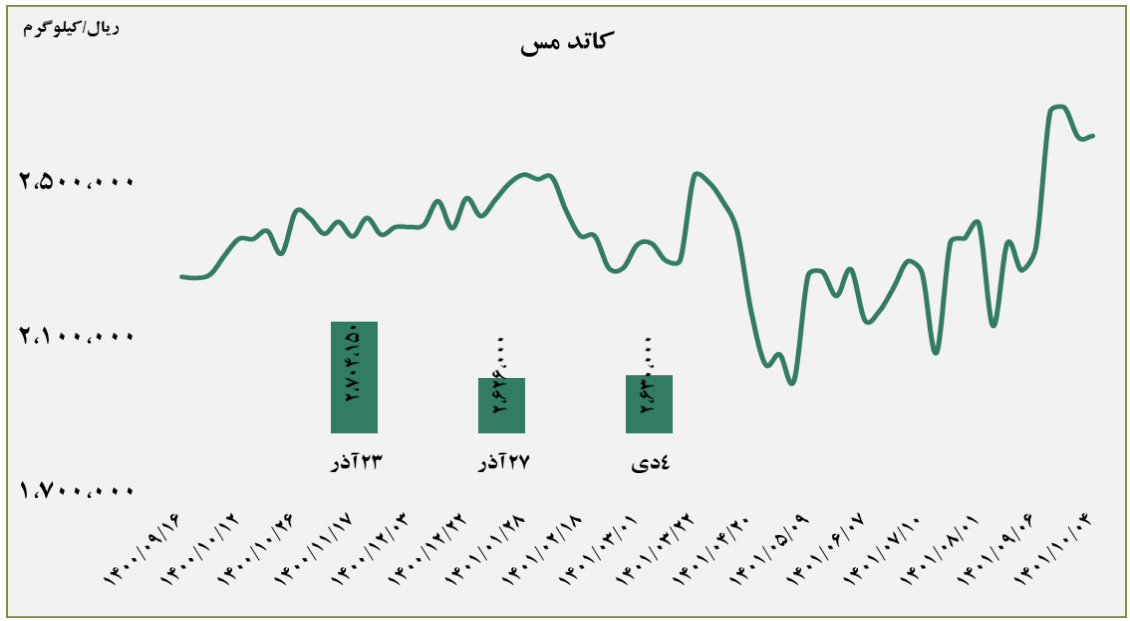


■ عرضه کننده:

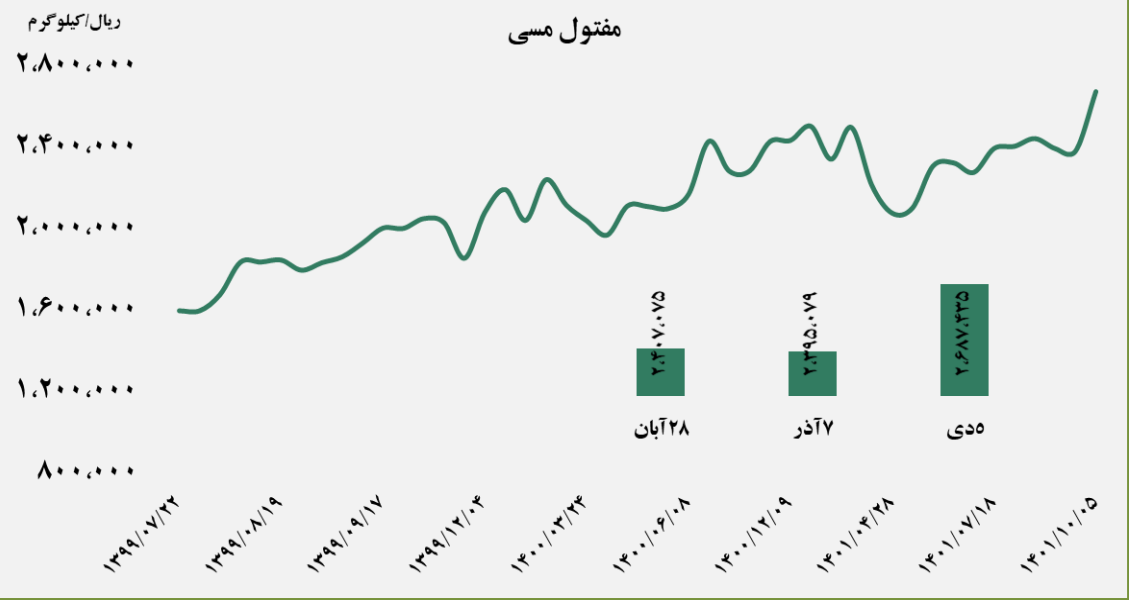
فولاد مبارکه اصفهان - فولاد غرب آسیا - صنایع هفت الماس

■ عرضه کننده:

شرکت ملی صنایع مس ایران - فرآوری مس درخشان
تخت گنبد



مفتول مسی



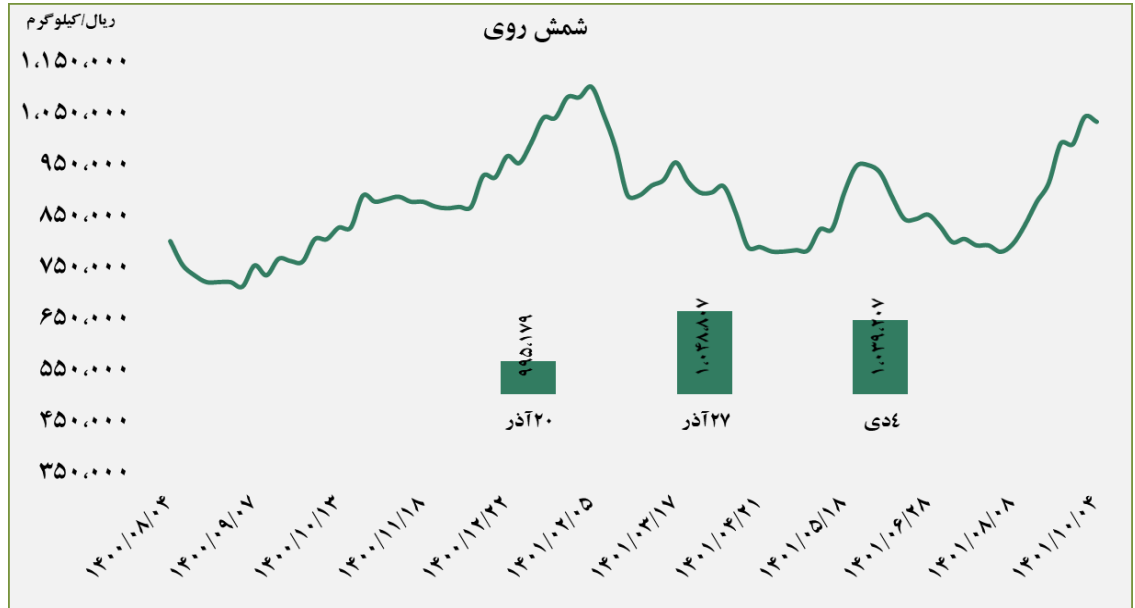
■ عرضه کننده:

صنایع تولیدی دنیای مس کاشان - گیل راد شمال -
شرکت ملی صنایع مس ایران

گروه مالی شهر
کوارش معاملات در بورس کالا

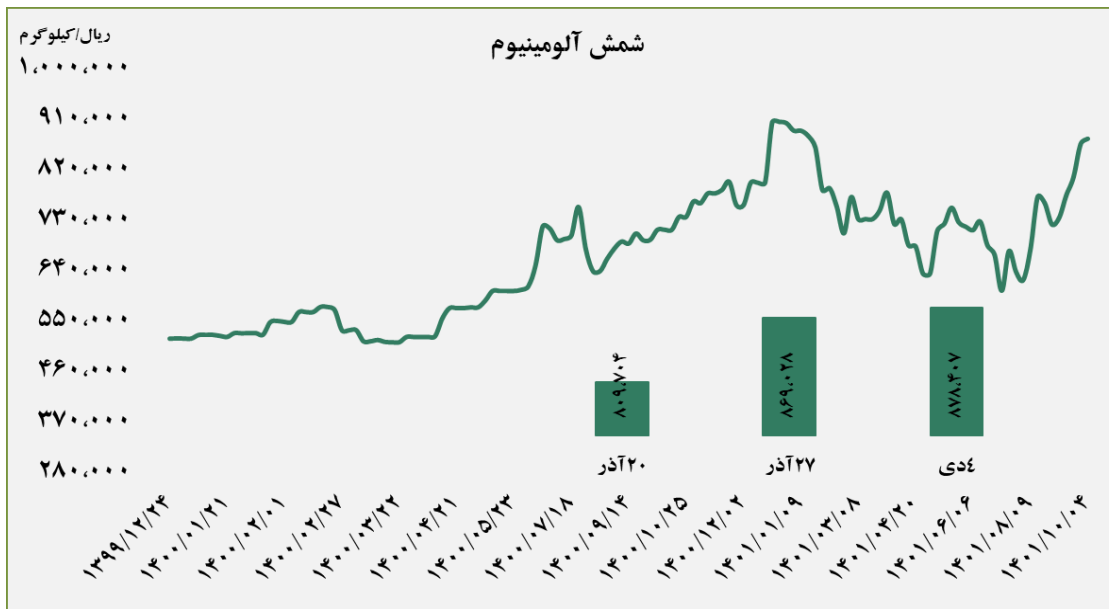
■ عرضه کننده:

ملی سرب و روی ایران - سپینتا روی - تولیدی روی بندر عباس - ذوب احیای روی قشم - گسترش صنایع روی ایرانیان - فرآوری مواد معدنی ایران



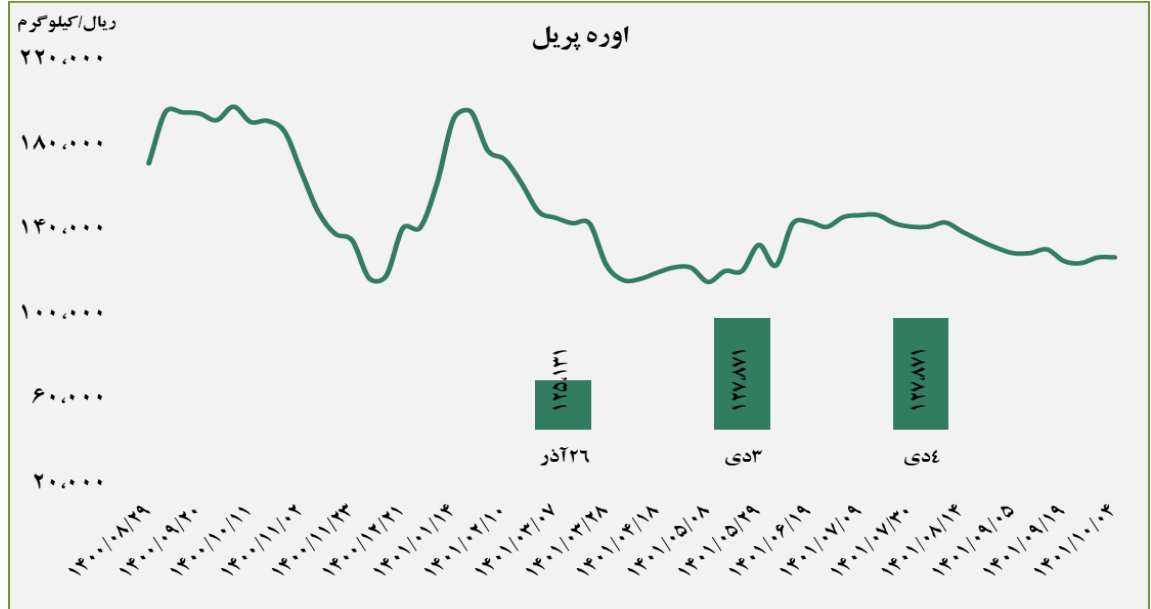
■ عرضه کننده:

آلومینیوم ایران - مجتمع صنایع آلومینیوم جنوب - آلومینیوم المهدی - آلومینای ایران

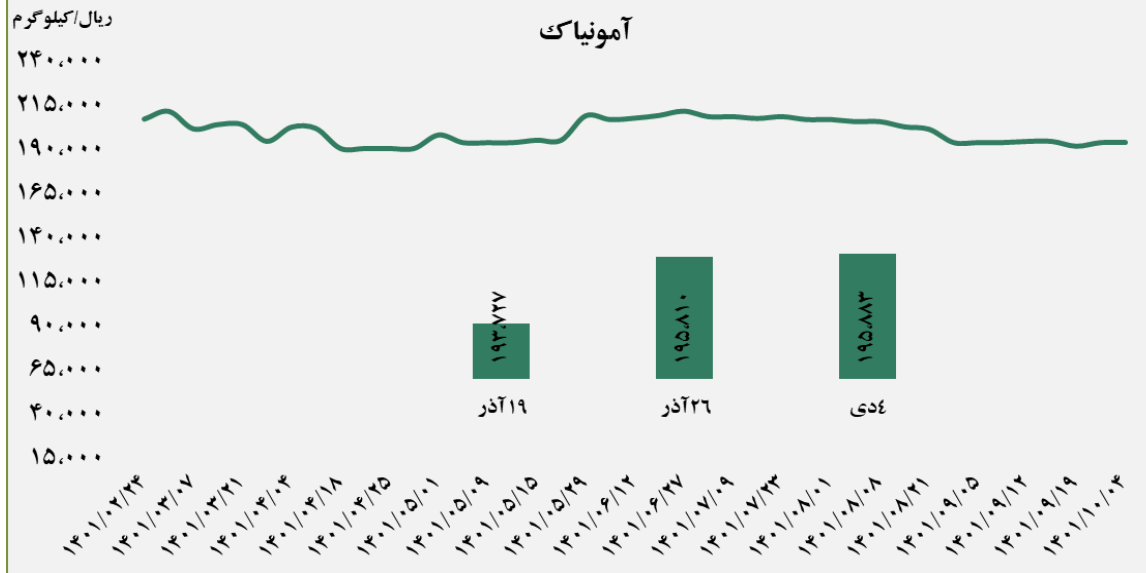


■ عرضه کننده:

پتروشیمی خراسان - پتروشیمی شیراز - پتروشیمی پردیس - پتروشیمی کرمانشاه - پتروشیمی رازی



آمونیاک

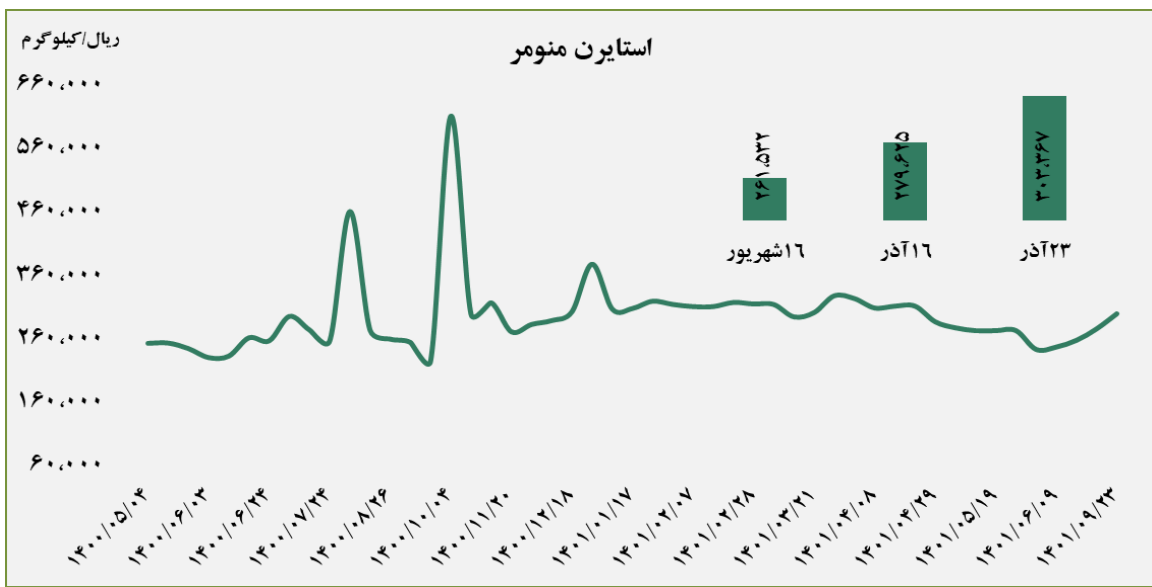
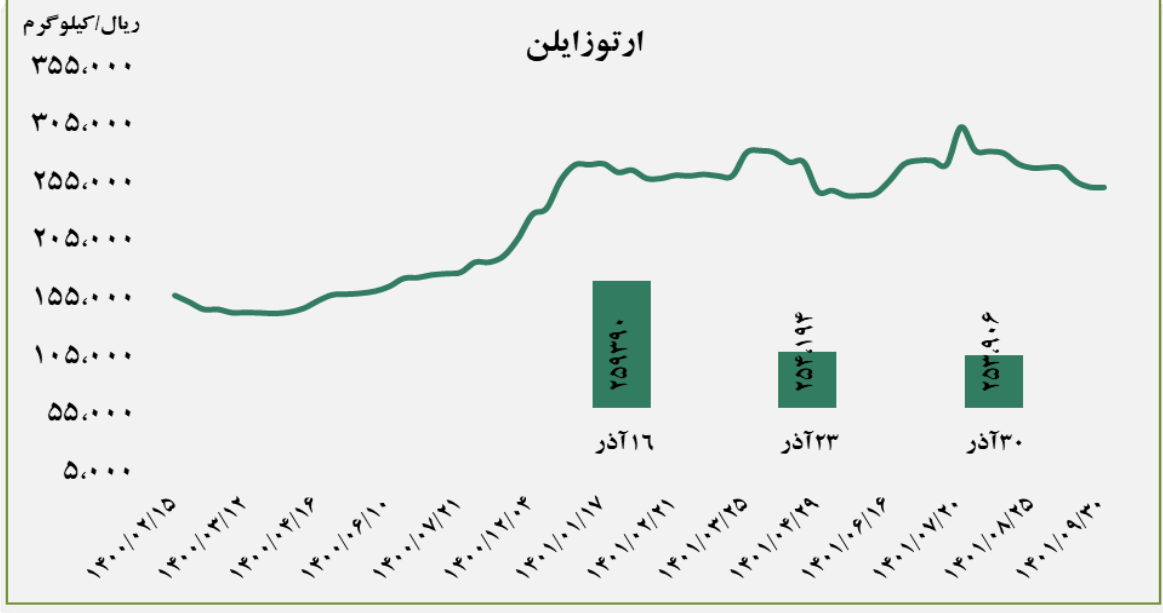


■ عرضه کننده:

پتروشیمی خراسان - پتروشیمی شیراز

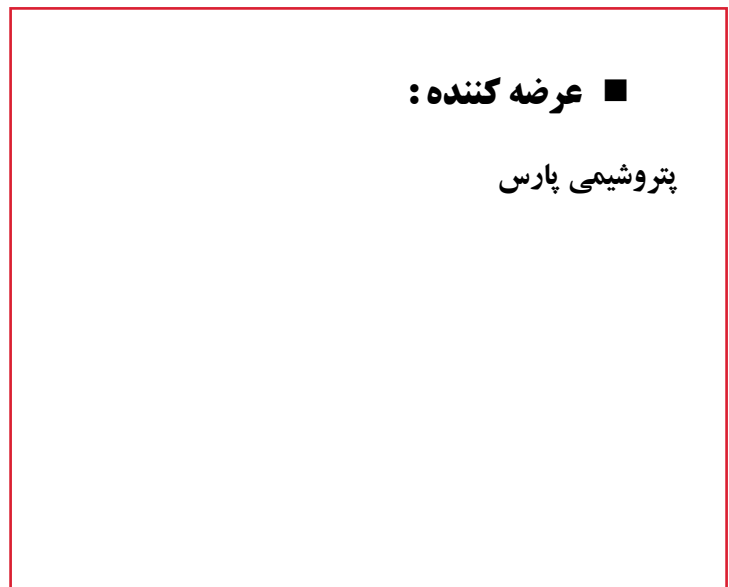
■ عرضه کننده:

پتروشیمی برزویه



■ عرضه کننده:

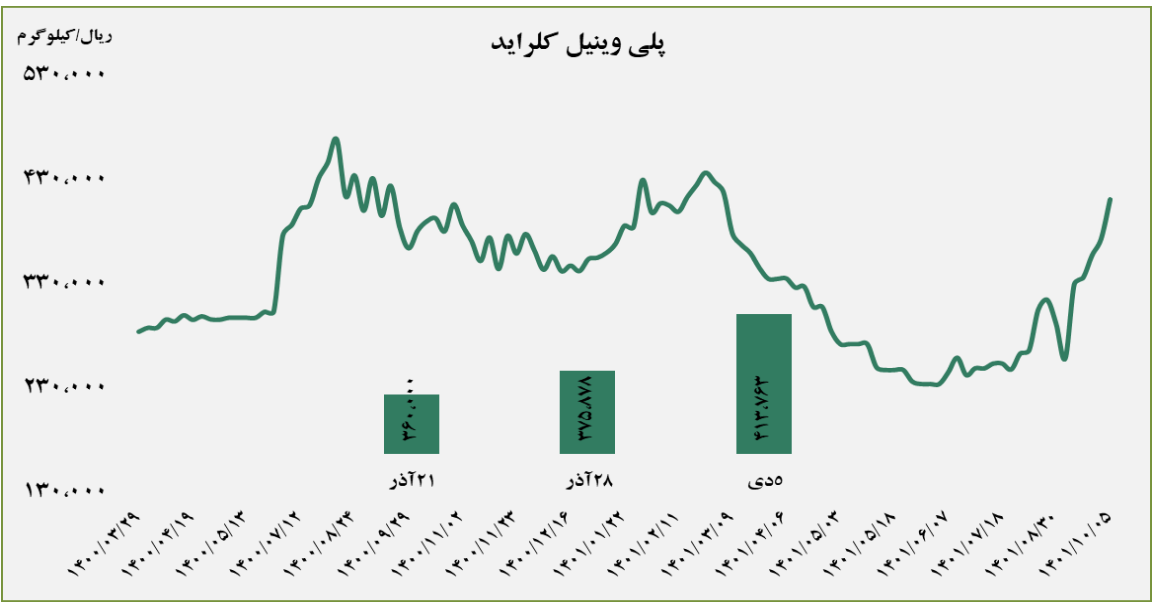
پتروشیمی پارس



گروه مالی شهر گزارش معاملات در بورس کالا

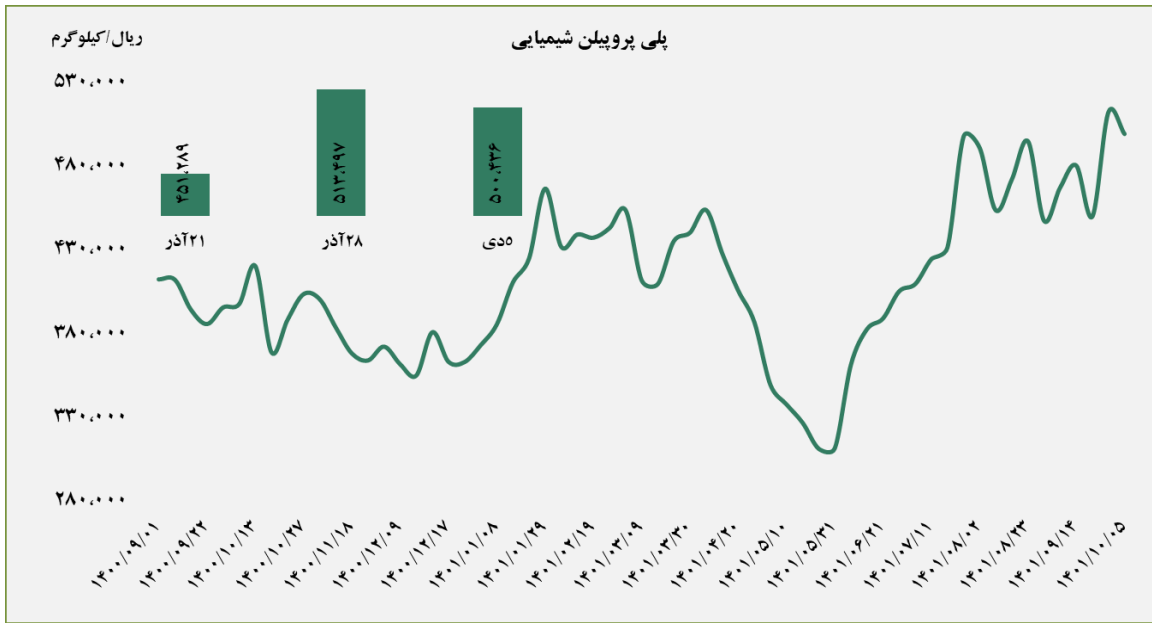
■ عرضه کننده:

پتروشیمی غدیر - پتروشیمی آبادان - پتروشیمی بندر امام - پتروشیمی اروند



■ عرضه کننده:

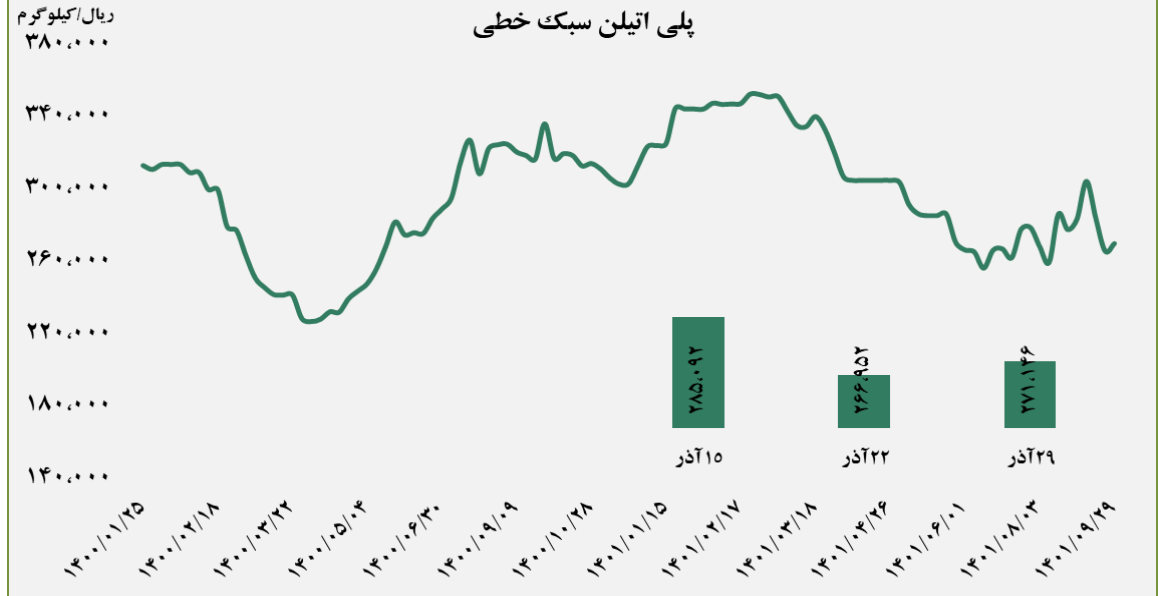
پتروشیمی مارون - پلی پروپیلن جم - نویر زرشیمی - پتروشیمی رجال - پتروشیمی سازند



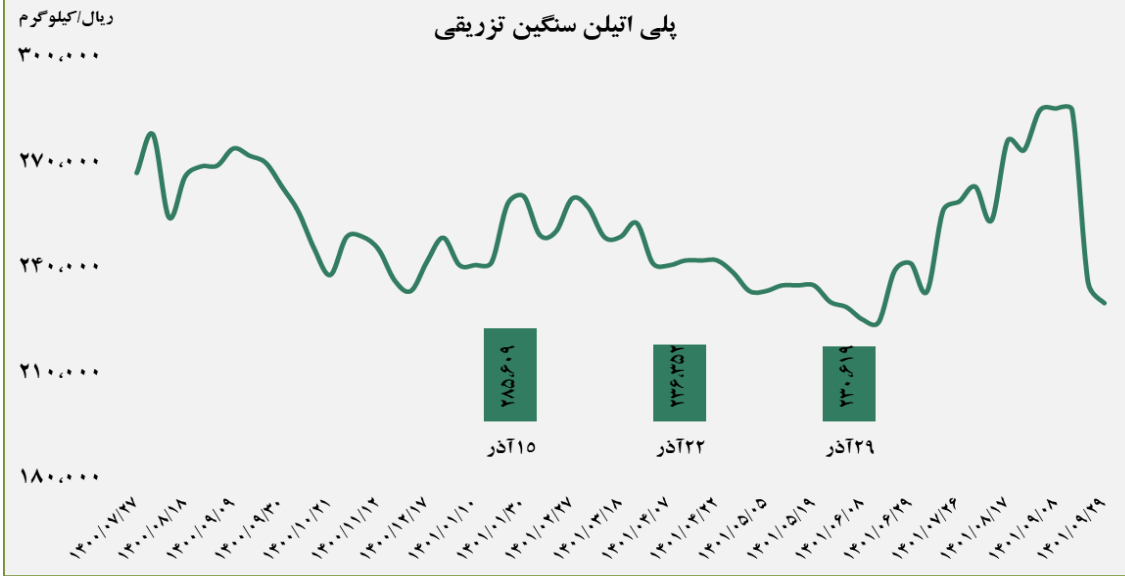
گروه مالی شهر گزارش معاملات در بورس کالا

■ عرضه کننده:

پتروشیمی شازند - پتروشیمی مهاباد - پتروشیمی امیرکبیر
- پتروشیمی جم



پلی اتیلن سنگین تزریقی

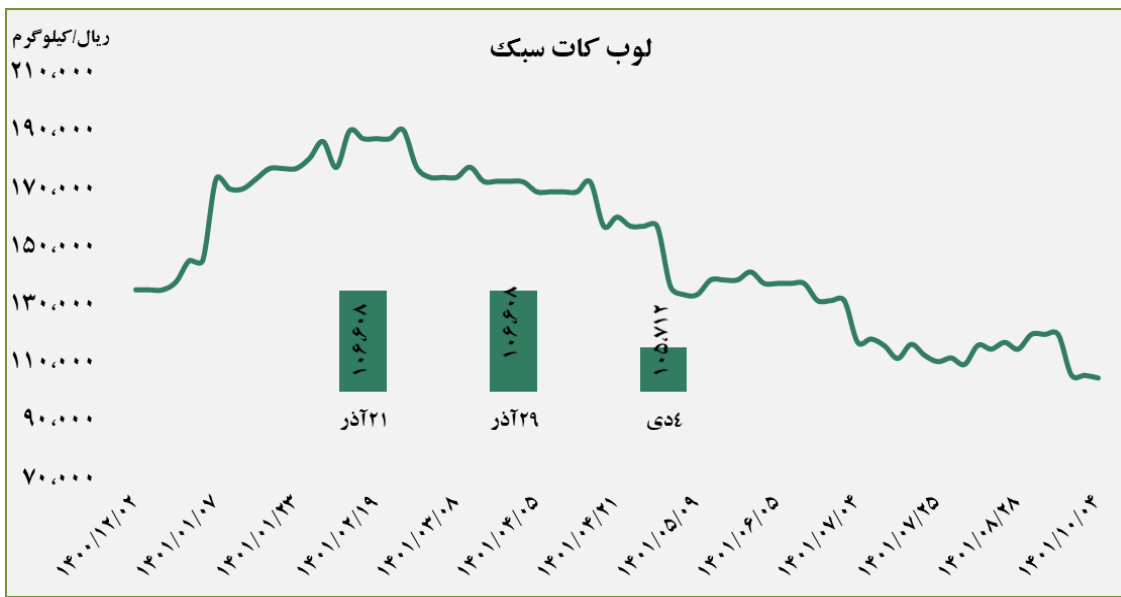
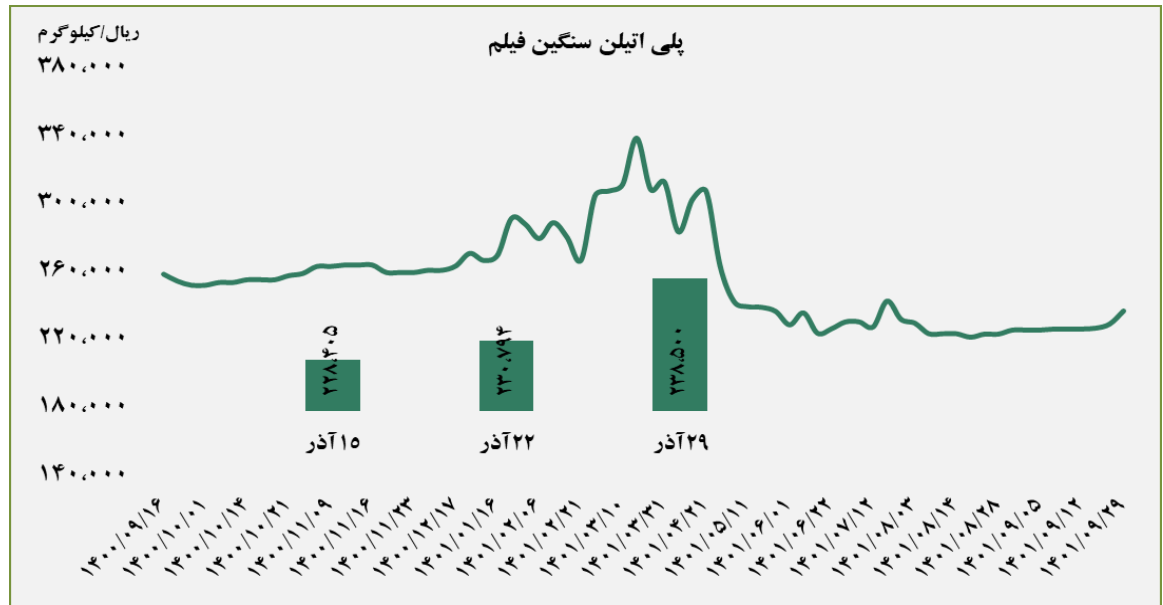


■ عرضه کننده:

پتروشیمی لرستان - پتروشیمی بندر امام - پتروشیمی جم
- پتروشیمی تبریز

■ عرضه کننده:

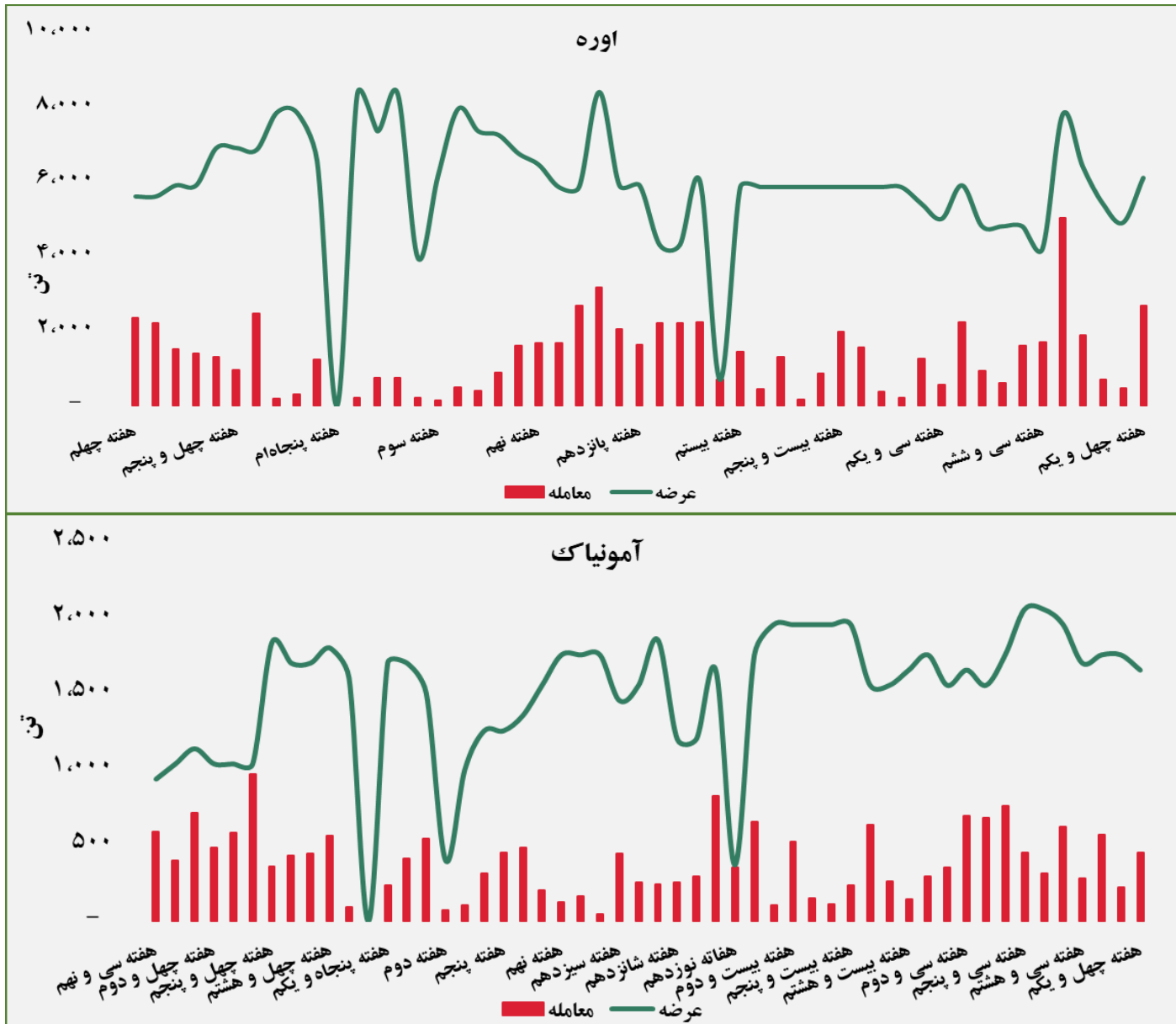
پتروشیمی آریا ساسول - پتروشیمی مهر - پتروشیمی ایلام
- پتروشیمی مارون

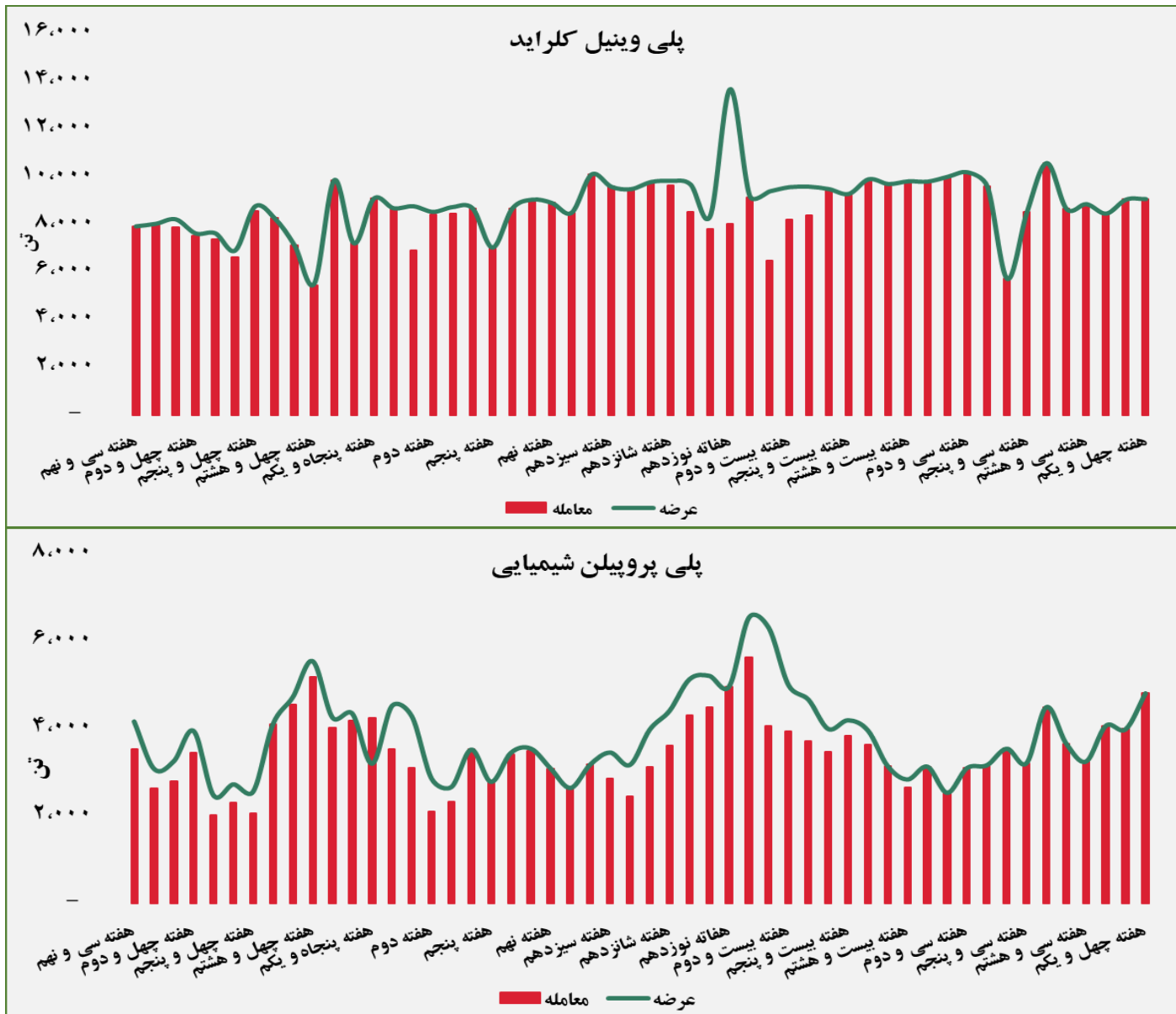


■ عرضه کننده:

پالایش نفت بندر عباس - پالایش نفت اصفهان - پالایش نفت تهران - پالایش نفت تبریز - پالایش نفت آبادان

گروه مالی شهر گزارش معاملات در بورس کالا





مبلغ فروش شرکت ها برای کلیه محصولات در بورس کالا (میلیارد ریال)



گروه مالی شهر گزارش معاملات در بورس کالا

مبلغ فروش شرکت ها برای کلیه محصولات در بورس کالا (میلیارد ریال)



گروه مالی شهر گزارش معاملات در بورس کالا

مبلغ فروش شرکت ها برای کلیه محصولات در بورس کالا (میلیارد ریال)



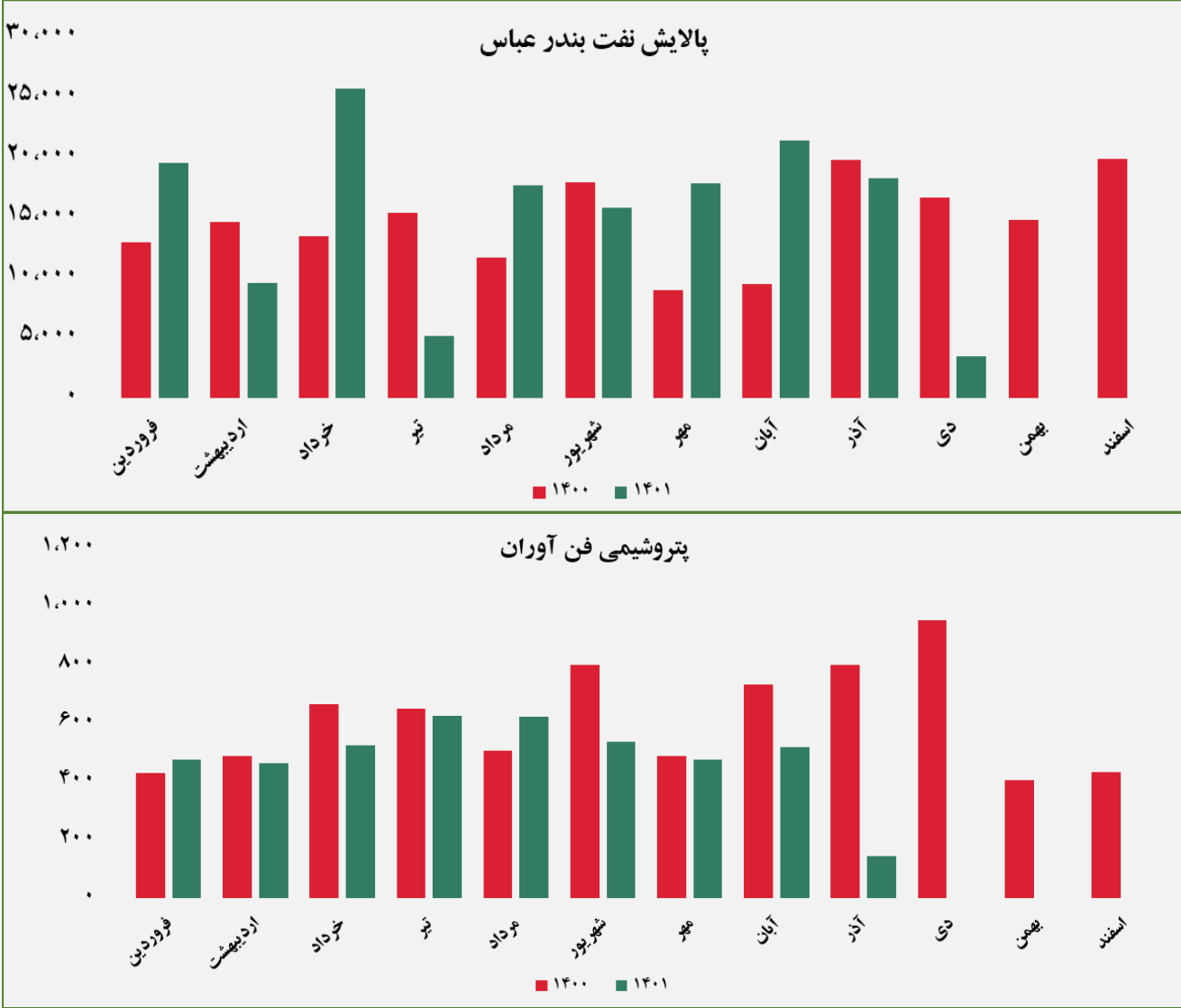
گروه مالی شهر گزارش معاملات در بورس کالا

مبلغ فروش شرکت‌ها برای کلیه محصولات در بورس کالا (میلیارد ریال)



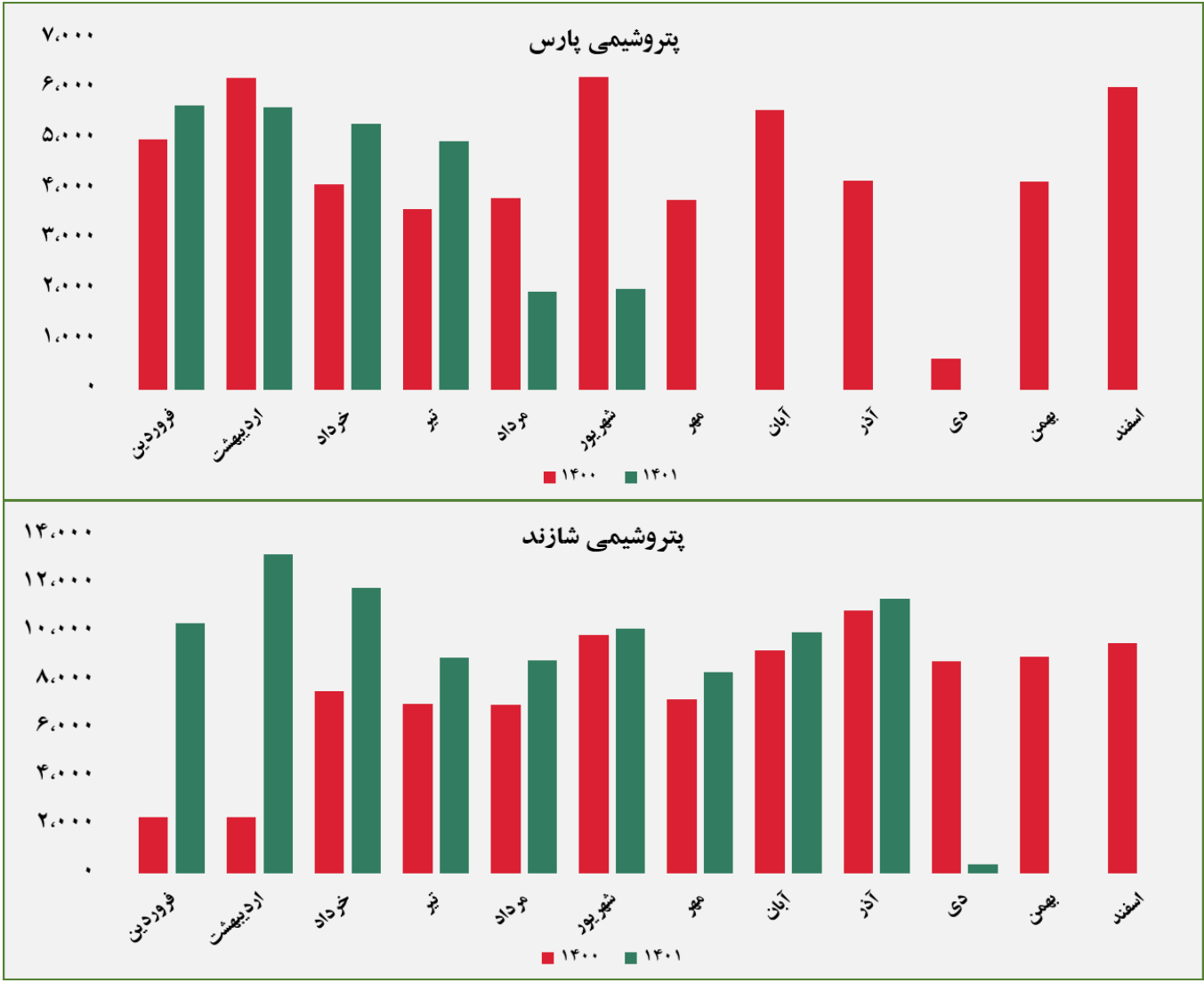
گروه مالی شهر گزارش معاملات در بورس کالا

مبلغ فروش شرکت ها برای کلیه محصولات در بورس کالا (میلیارد ریال)



گروه مالی شهر گزارش معاملات در بورس کالا

مبلغ فروش شرکت ها برای کلیه محصولات در بورس کالا (میلیارد ریال)



گروه مالی شهر گزارش معاملات در بورس کالا

مبلغ فروش شرکت ها برای کلیه محصولات در بورس کالا (میلیارد ریال)



گروه مالی شهر گزارش معاملات در بورس کالا

مبلغ فروش شرکت ها برای کلیه محصولات در بورس کالا (میلیارد ریال)



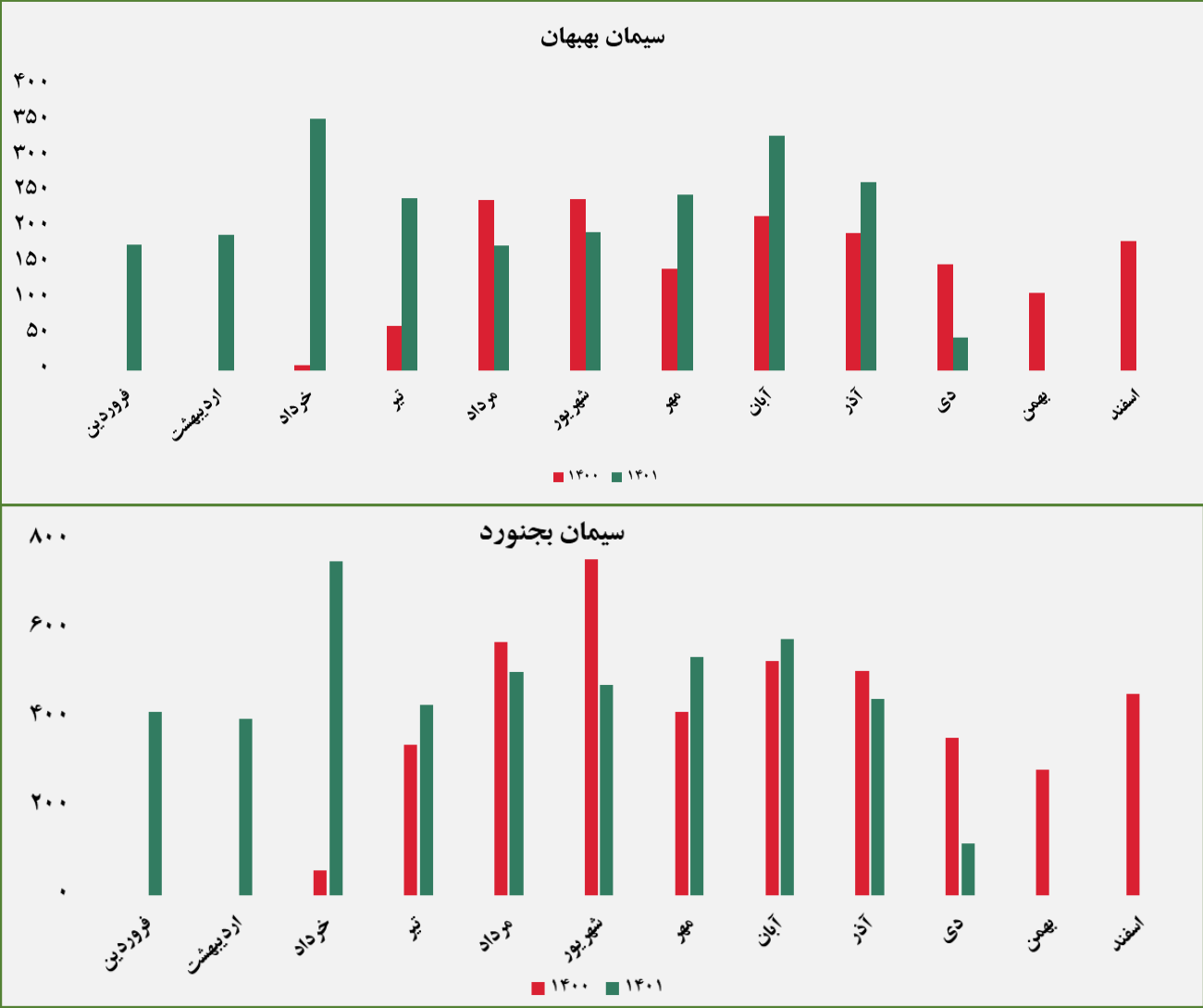
گروه مالی شهر گزارش معاملات در بورس کالا

مبلغ فروش شرکت ها برای کلیه محصولات در بورس کالا (میلیارد ریال)



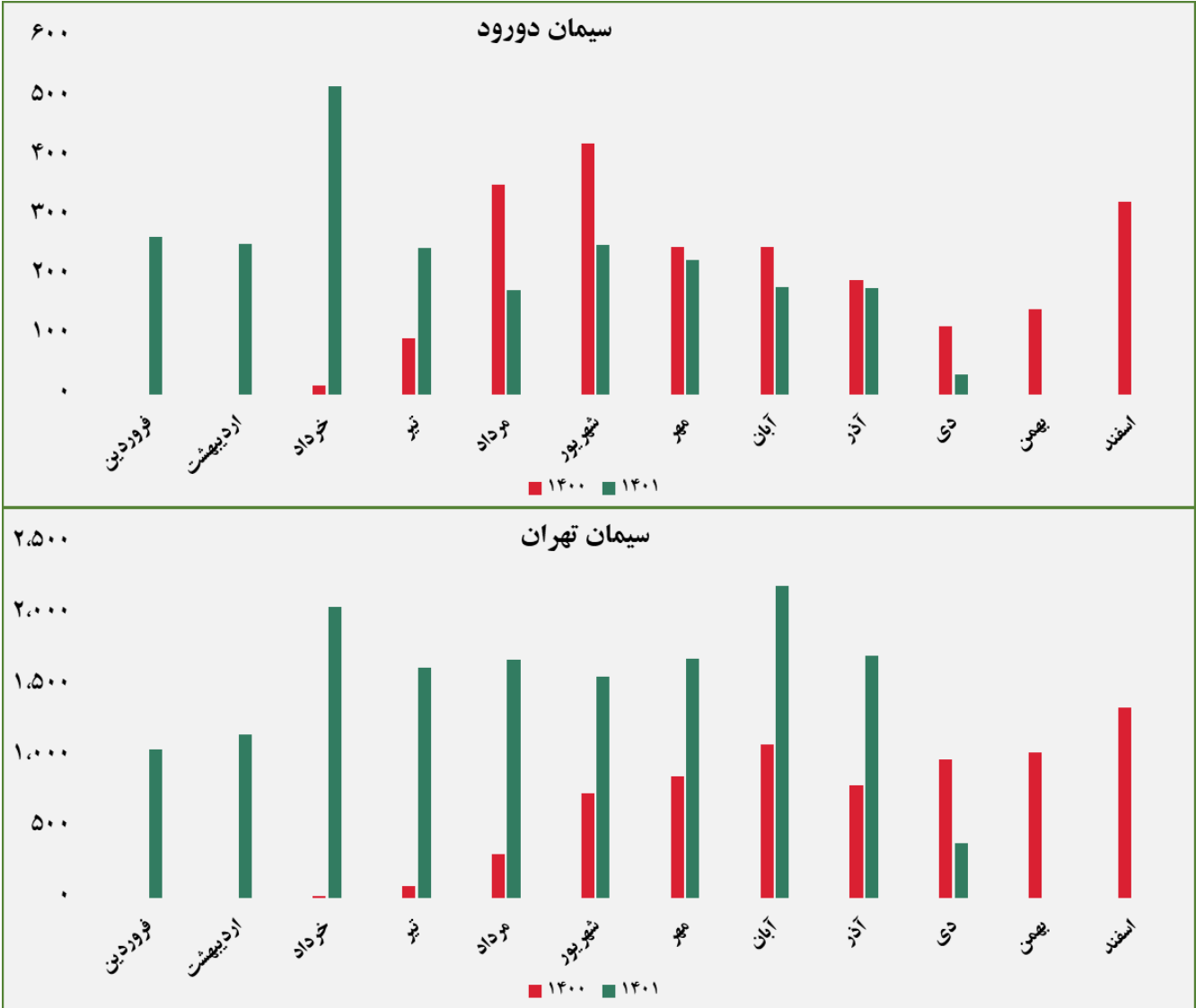
گروه مالی شهر گزارش معاملات در بورس کالا

مبلغ فروش شرکت ها برای کلیه محصولات در بورس کالا (میلیارد ریال)



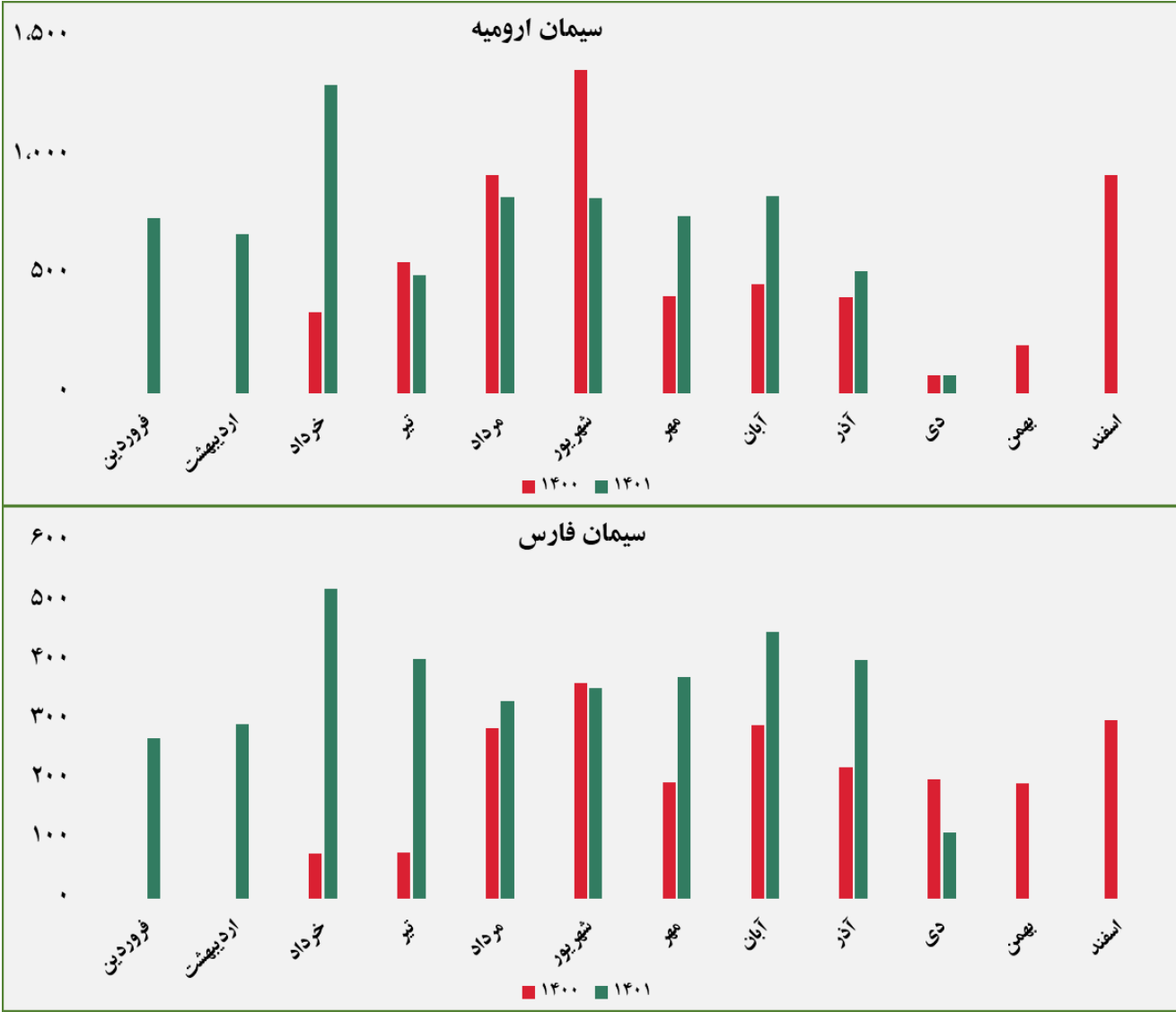
گروه مالی شهر گزارش معاملات در بورس کالا

مبلغ فروش شرکت‌ها برای کلیه محصولات در بورس کالا (میلیارد ریال)



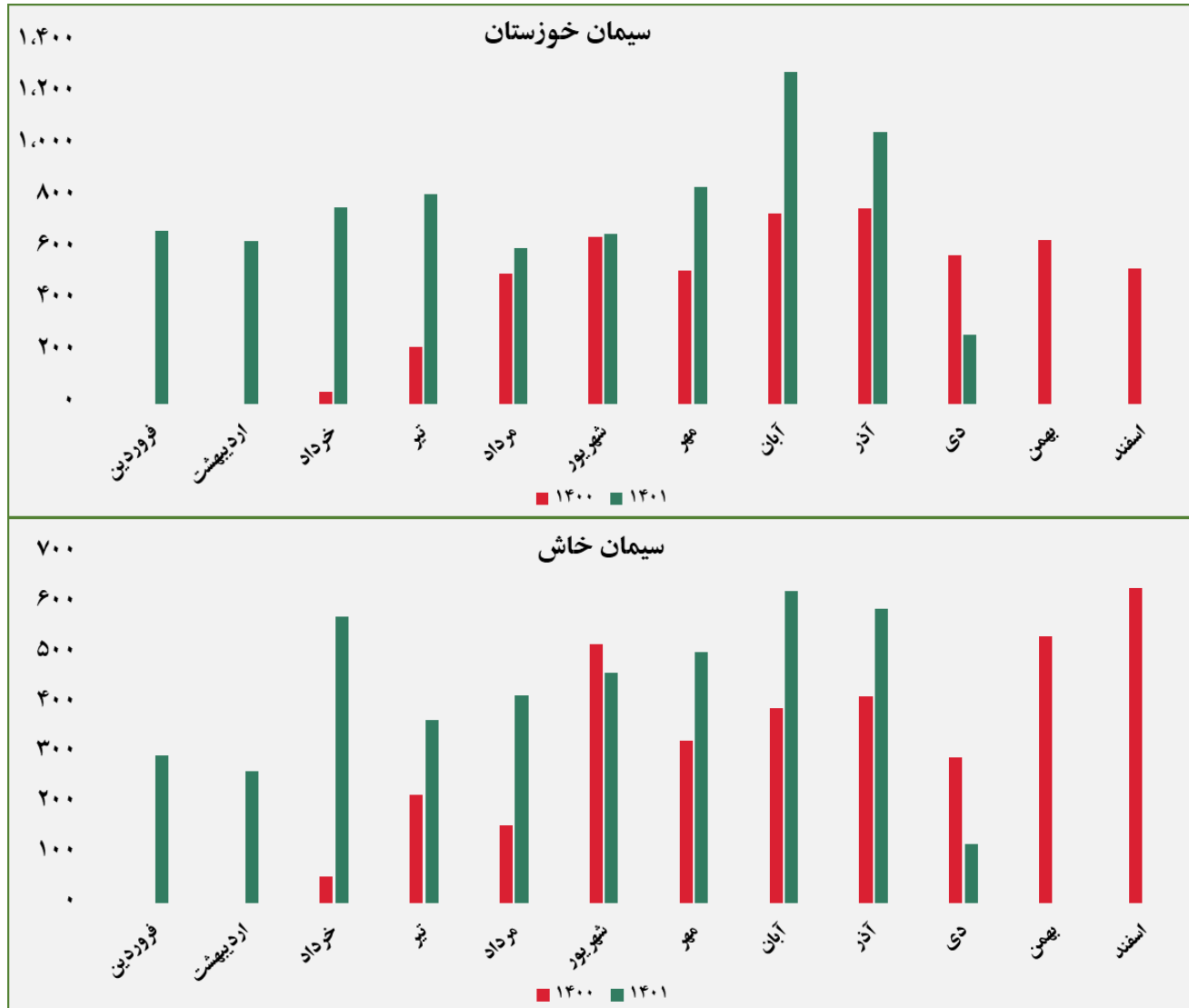
گروه مالی شهر گزارش معاملات در بورس کالا

مبلغ فروش شرکت ها برای کلیه محصولات در بورس کالا (میلیارد ریال)



گروه مالی شهر گزارش معاملات در بورس کالا

مبلغ فروش شرکت ها برای کلیه محصولات در بورس کالا (میلیارد ریال)





ردیف	نام محصول	تاریخ آخرین معامله	واحد	آخرین قیمت	میانگین هفته گذشته	میانگین یک ماه گذشته	میانگین سه ماه گذشته	تغییرات آخرین قیمت نسبت به			
								هفته گذشته	ماه گذشته	سه ماه گذشته	
۱	شمش بلوم	۱۴۰۱/۱۰/۰۵	ریال/کیلوگرم	۱۵۷,۲۱۹	۱۵۳,۱۳۳	۱۴۰,۲۷۶	۱۳۴,۰۳۵	۳٪	۱۲.۱٪	۱۷.۳٪	
۲	ورق گرم	۱۴۰۱/۰۹/۲۹		۱۹۱,۳۲۴	۱۹۱,۳۲۴	۱۹۱,۳۲۴	۱۷۴,۴۴۶	۰٪	۰.۰٪	۹.۷٪	
۳	ورق سرد	۱۴۰۱/۰۹/۲۹		۲۳۹,۶۰۱	۲۳۹,۶۰۱	۲۴۵,۱۱۱	۲۴۱,۱۴۹	۰٪	-۲.۲٪	-۰.۶٪	
۴	سبب تیر آهن مخلوط	۱۴۰۱/۰۴/۱۵		۱۵۲,۰۳۵	-	-	-	-	-	-	-
۵	کاتد مس	۱۴۰۱/۱۰/۰۴		۲,۶۳۰,۰۰۰	۲,۶۲۶,۰۰۰	۲,۵۹۰,۳۱۲	۲,۳۸۲,۸۵۱	۰٪	۱.۵٪	۱۰.۴٪	
۶	مفتول مسی	۱۴۰۱/۱۰/۰۵		۲,۶۸۷,۴۳۵	-	۲,۳۹۵,۰۷۹	۲,۴۱۶,۹۷۵	-	-	۱۲.۲٪	۱۱.۲٪
۷	شمش روی	۱۴۰۱/۱۰/۰۴		۱,۰۳۹,۲۰۷	۱,۰۴۸,۸۰۷	۹۹۰,۰۴۷	۹۰۸,۰۵۸	-۱٪	۵.۰٪	۱۴.۴٪	
۸	شمش آلومینیوم	۱۴۰۱/۱۰/۰۴		۸۷۸,۴۰۷	۸۶۹,۰۲۸	۷۹۸,۴۸۸	۷۲۴,۴۱۰	۱٪	۱۰.۰٪	۲۱.۳٪	

گروه مالی شهر گزارش معاملات در بورس کالا



ردیف	نام محصول	تاریخ آخرین معامله	واحد	آخرین قیمت	میانگین هفته گذشته	میانگین یک ماه گذشته	میانگین سه ماه گذشته	تغییرات آخرین قیمت نسبت به		
								هفته گذشته	ماه گذشته	سه ماه گذشته
۱	اوره پریل	۱۴۰۱/۱۰/۰۴	ریال/کیلوگرم	۱۲۷,۸۷۱	۱۲۵,۱۳۱	۱۲۸,۵۱۴	۱۳۷,۷۹۳	۲٪	-۱٪	-۷٪
۲	پلی وینیل کلراید	۱۴۰۱/۱۰/۰۵		۴۱۳,۷۶۳	۳۷۵,۸۷۸	۳۳۳,۲۷۲	۲۹۵,۰۴۶	۱۰٪	۲۴٪	۴۰٪
۳	پلی اتیلن سبک خطی	۱۴۰۱/۰۹/۲۹		۲۷۱,۱۴۶	۲۷۱,۱۴۶	۲۸۲,۶۷۳	۲۷۷,۶۵۵	۰٪	-۴٪	-۲٪
۴	ارتوزایلین	۱۴۰۱/۰۹/۳۰		۲۵۳,۹۰۶	۲۵۳,۹۰۶	۲۶۱,۸۶۵	۲۷۴,۱۸۱	۰٪	-۳٪	-۷٪
۵	استایرن منومر	۱۴۰۱/۰۹/۲۳		۳۰۳,۳۶۷	۳۰۳,۳۶۷	۲۹۱,۴۹۶	۲۹۱,۴۹۶	۰٪	۴٪	۴٪
۶	پلی پروپیلن شیمیایی	۱۴۰۱/۱۰/۰۵		۵۰۰,۴۳۶	۵۱۳,۴۹۷	۴۷۸,۷۲۰	۴۶۵,۲۷۵	-۳٪	۵٪	۸٪
۷	پلی اتیلن سنگین تزریقی	۱۴۰۱/۰۹/۲۹		۲۳۰,۶۱۹	۲۳۰,۶۱۹	۲۶۴,۸۳۵	۲۶۱,۹۶۸	۰٪	-۱۳٪	-۱۲٪
۸	آمونیاک	۱۴۰۱/۱۰/۰۴		۱۹۵,۸۸۳	۱۹۵,۸۱۰	۱۹۵,۶۹۷	۲۰۳,۱۳۸	۰٪	۰٪	-۴٪
۹	پلی اتیلن سنگین فیلم	۱۴۰۱/۰۹/۲۹		۲۳۸,۵۰۰	۲۳۸,۵۰۰	۲۲۹,۲۴۳	۲۲۹,۰۹۰	۰٪	۴٪	۴٪
۱۰	لوب کات سنگین	۱۴۰۱/۱۰/۰۴		۱۰۳,۰۲۵	۱۰۵,۹۷۶	۱۱۴,۴۰۶	۱۱۲,۴۷۸	-۳٪	-۱۰٪	-۸٪
۱۱	لوب کات سبک	۱۴۰۱/۱۰/۰۴		۱۰۵,۷۱۲	۱۰۶,۶۰۸	۱۱۵,۰۸۹	۱۱۵,۰۹۰	-۱٪	-۸٪	-۸٪

گروه مالی شهر گزارش معاملات در بورس کالا