



**گروه مالی شهر**  
SHAHR FINANCIAL GROUP

# گزارش روزانه تحلیل بازار

معاونت سرمایه گذاری و توسعه

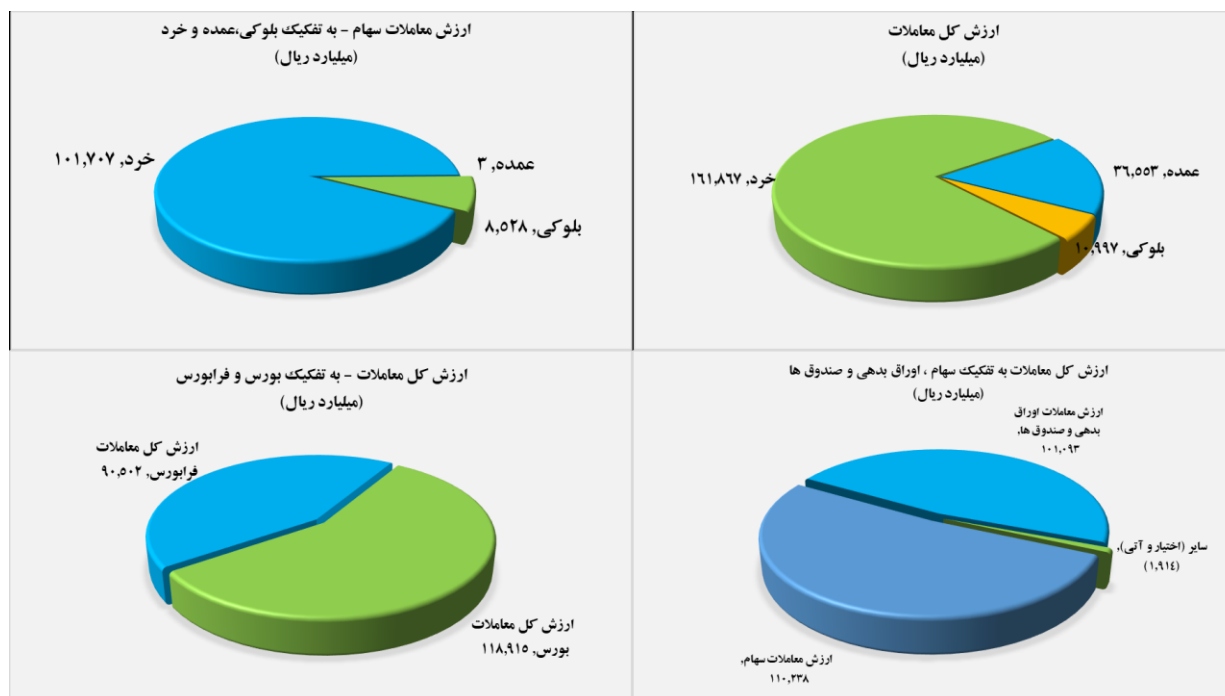
۱۴۰۱/۱۰/۰۷

[www.sfg.ir](http://www.sfg.ir) - [info@sfg.ir](mailto:info@sfg.ir)



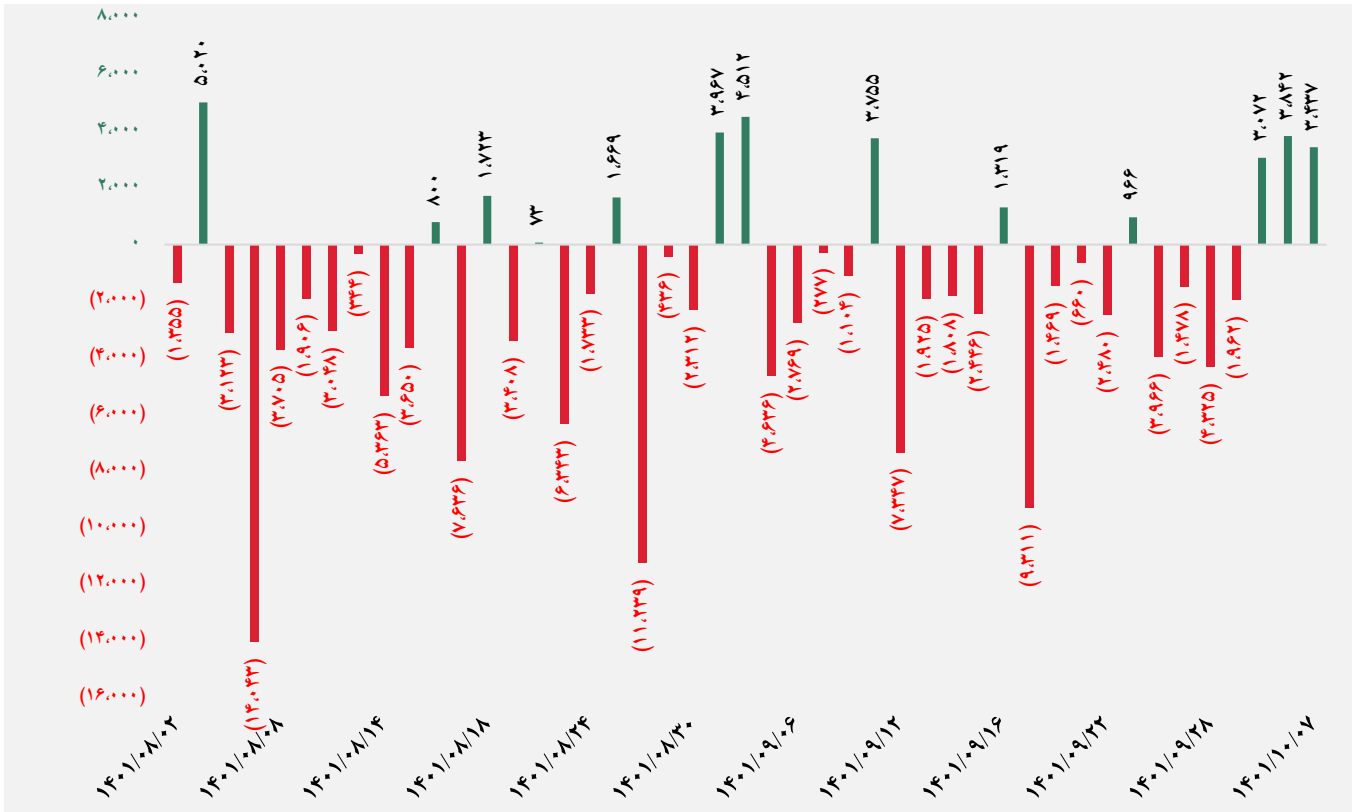
## تصویر کلی بازار

فرا بورس		بورس	
۲۰,۴۱۷	شاخص کل	۱,۶۴۷,۳۱۴	شاخص کل
۵۸۸	تغییر شاخص	۷۰,۹۱۷	تغییر شاخص
۱۴,۸۹۰,۷۳۹	ارزش بازار (میلیارد ریال)	۶۰,۹۶۲,۷۲۷	ارزش بازار (میلیارد ریال)
۹۰,۵۰۲	ارزش معاملات (میلیارد ریال)	۱۱۸,۹۱۵	ارزش معاملات (میلیارد ریال)
<b>بیشترین تاثیر مثبت در شاخص</b>		<b>بیشترین تاثیر مثبت در شاخص</b>	
کگهر		فولاد	
آریا		فارس	
پپاس		فملی	
صبا		شپنا	
<b>بیشترین تاثیر منفی در شاخص</b>		<b>بیشترین تاثیر منفی در شاخص</b>	
گدنا		دسبحا	
غصینو		قهکمت	
سغدیر		وآذر	
کاسپین		خفنز	

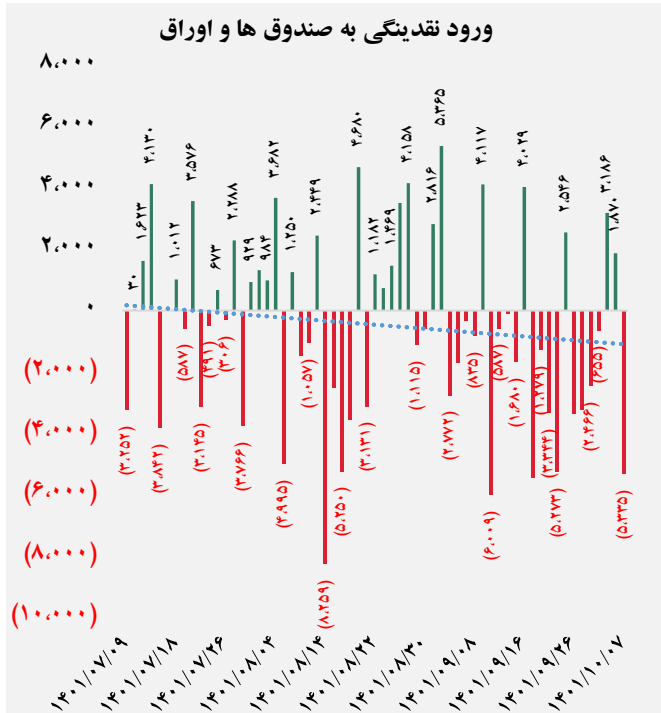
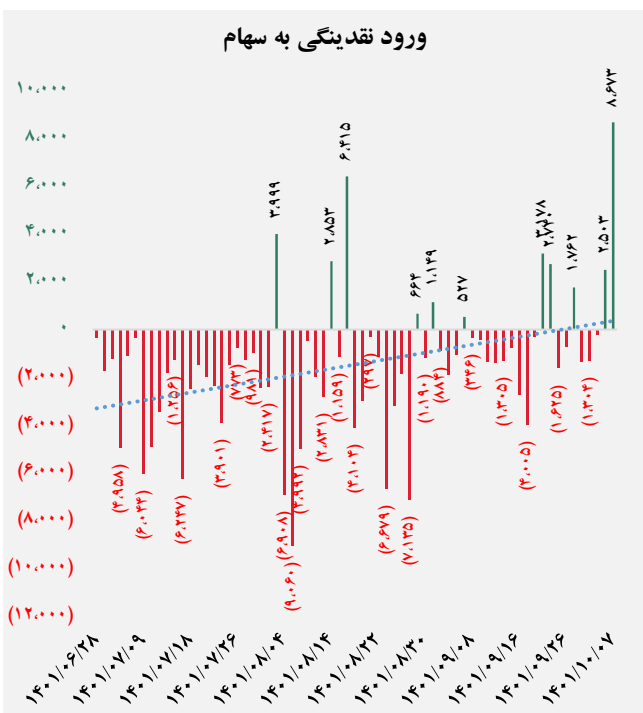




## کل ورود (خروج) نقدینگی حقیقی ها (میلیارد ریال)

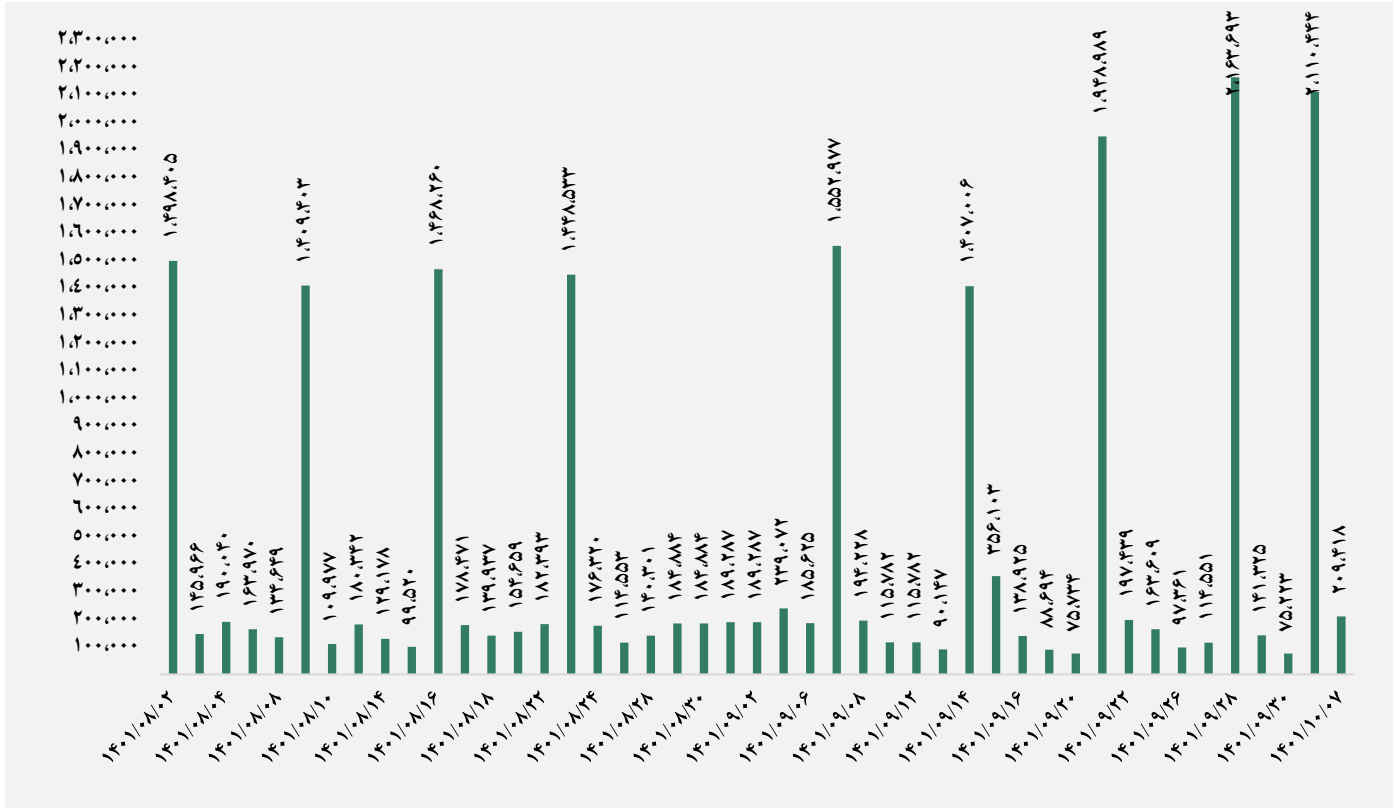


## ورود نقدینگی حقیقی ها به تفکیک سهام و اوراق (میلیارد ریال)

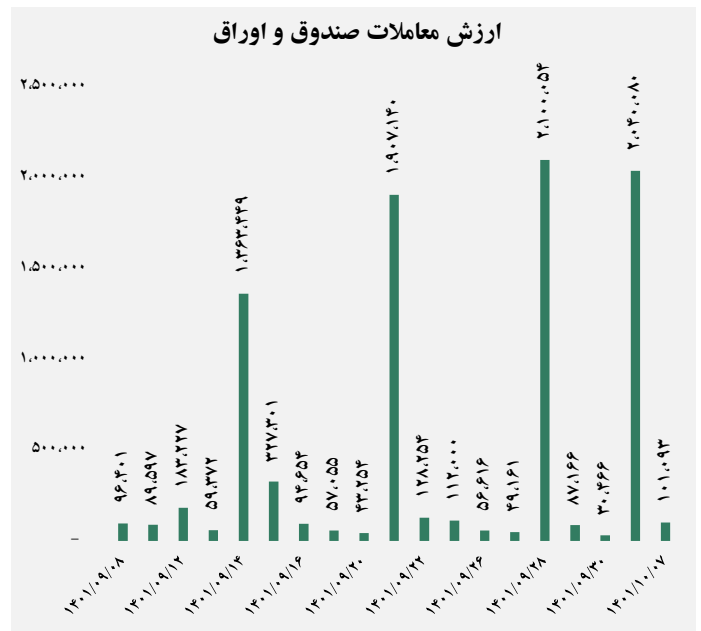
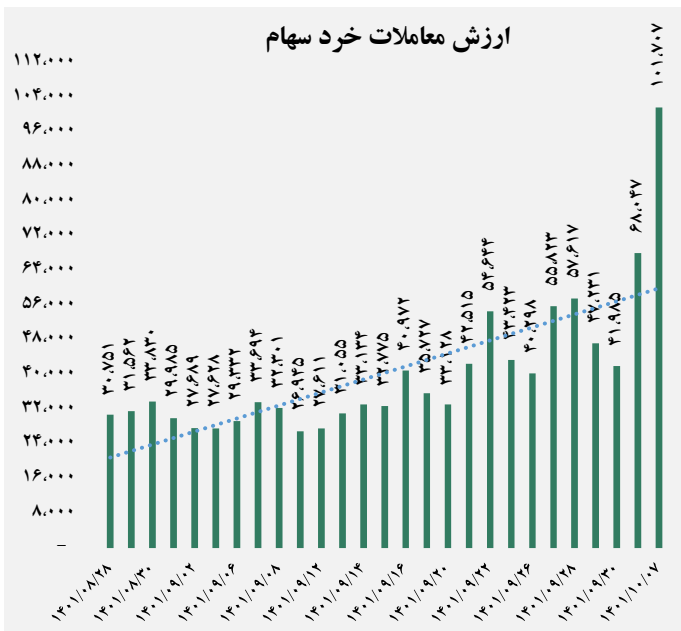




## ارزش معاملات کل (میلیارد ریال)

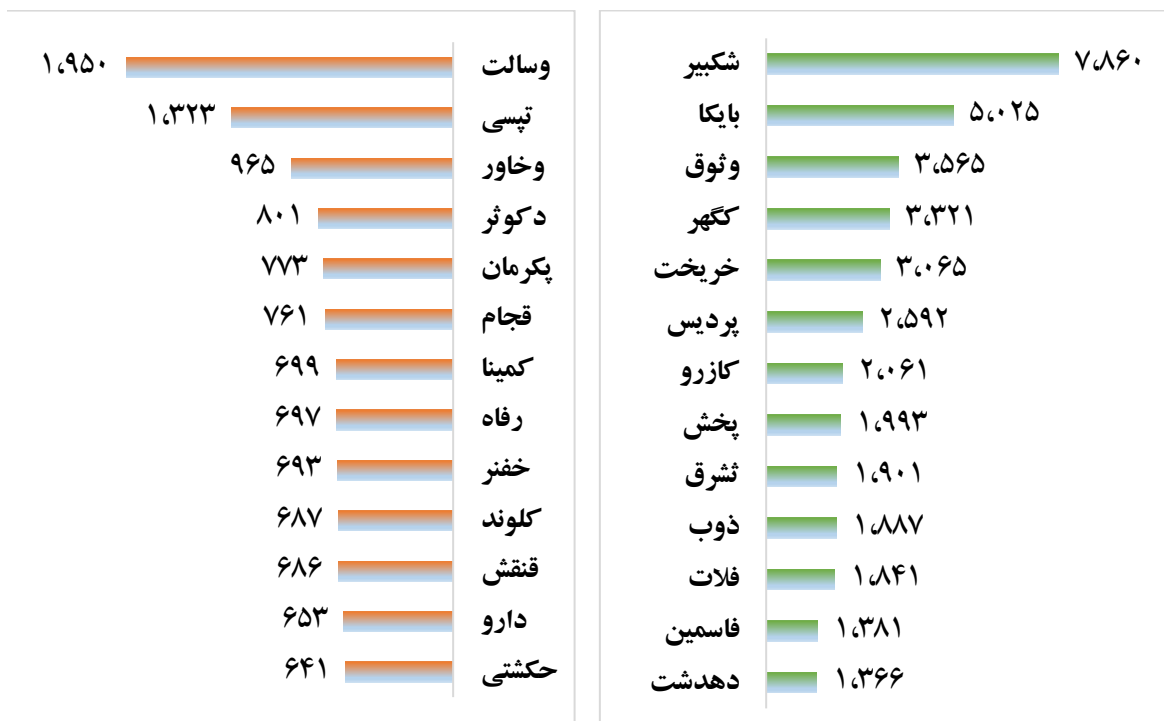


## ارزش معاملات به تفکیک معاملات خرد و صندوق ها (میلیارد ریال)





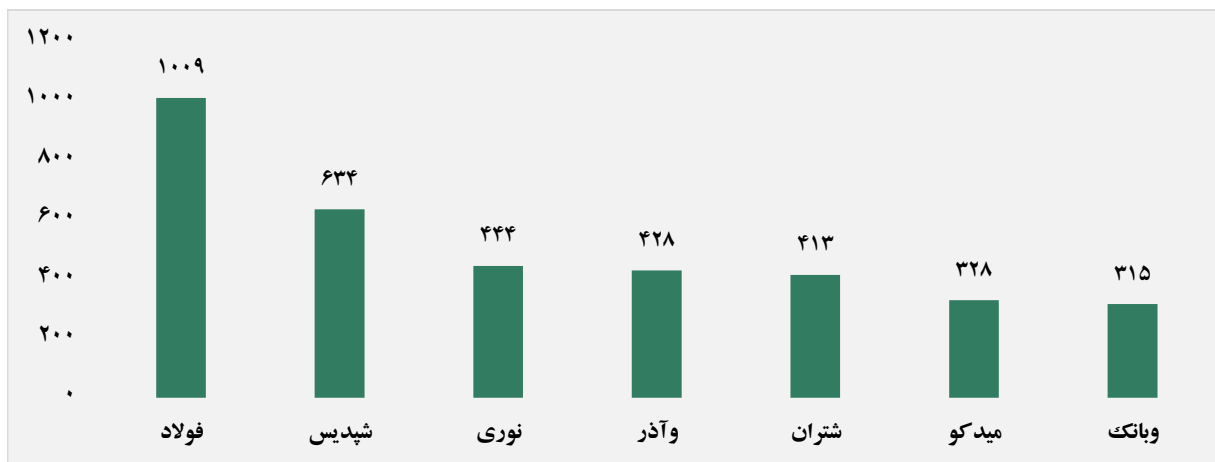
## بالاترین قدرت خرید و فروش حقیقی (میلیون ریال)



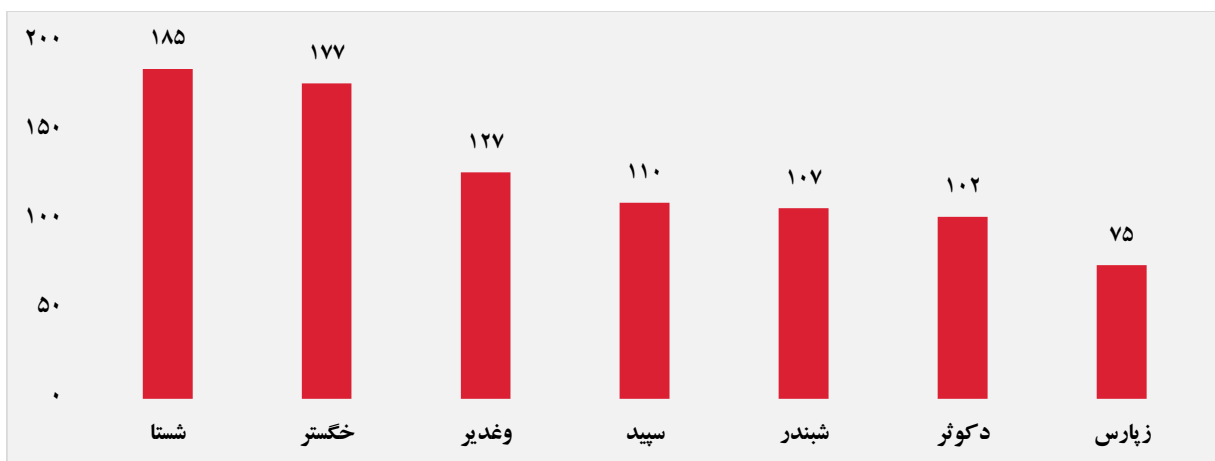
## پول هوشمند

ردیف	ورود	ردیف	خروج
۱	فولاد	۱	زپارس
۲	شپدیس	۲	قجام
۳	نوری	۳	سکرما
۴	شتران	۴	خزامیا
۵	وبانک	۵	حگهر
۶	فاسمین	۶	قهگمت
۷	شاراک	۷	دتوزیع
۸	ذوب	۸	کاذر
۹	تاپیکو	۹	دبالک
۱۰	خراسان	۱۰	خفنر

### سهام با بیشترین ورود نقدینگی (میلیارد ریال)



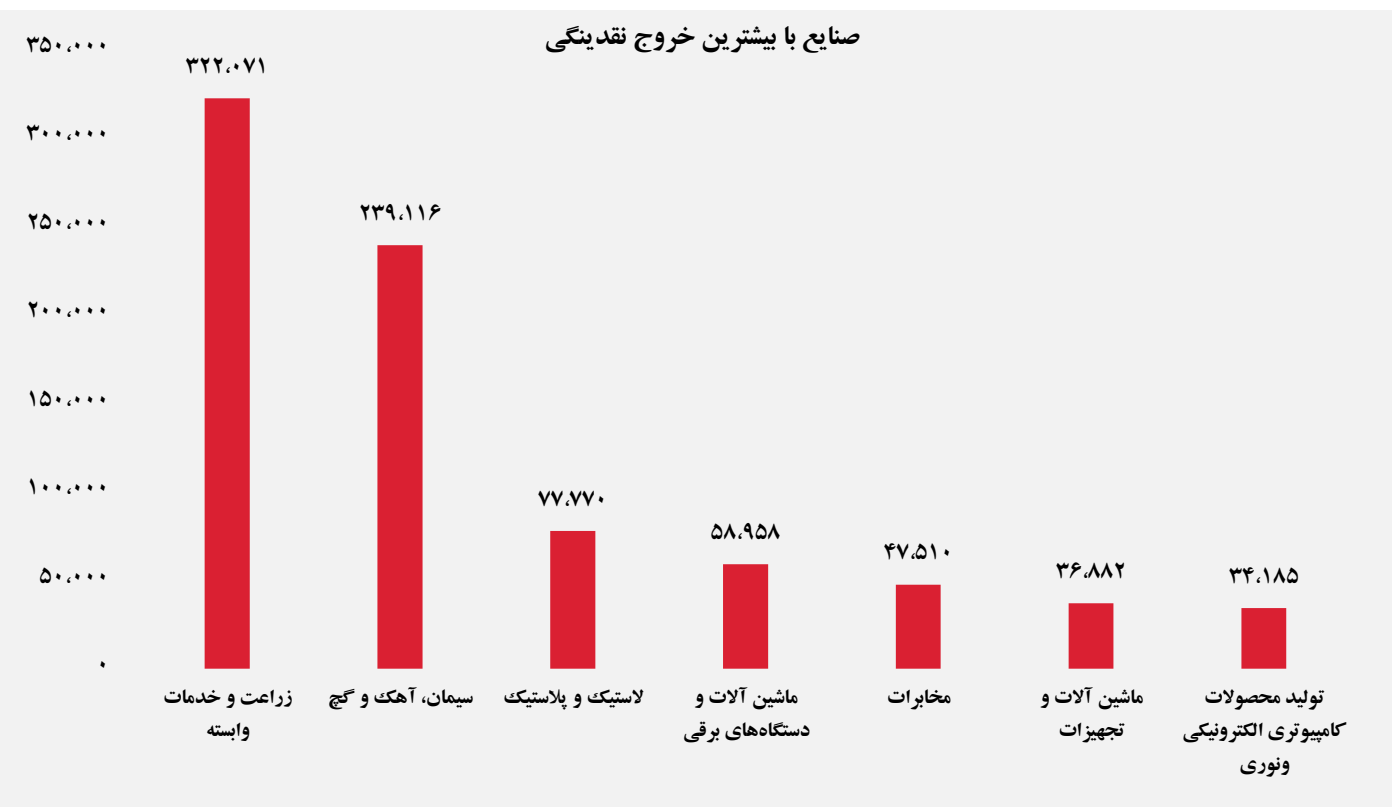
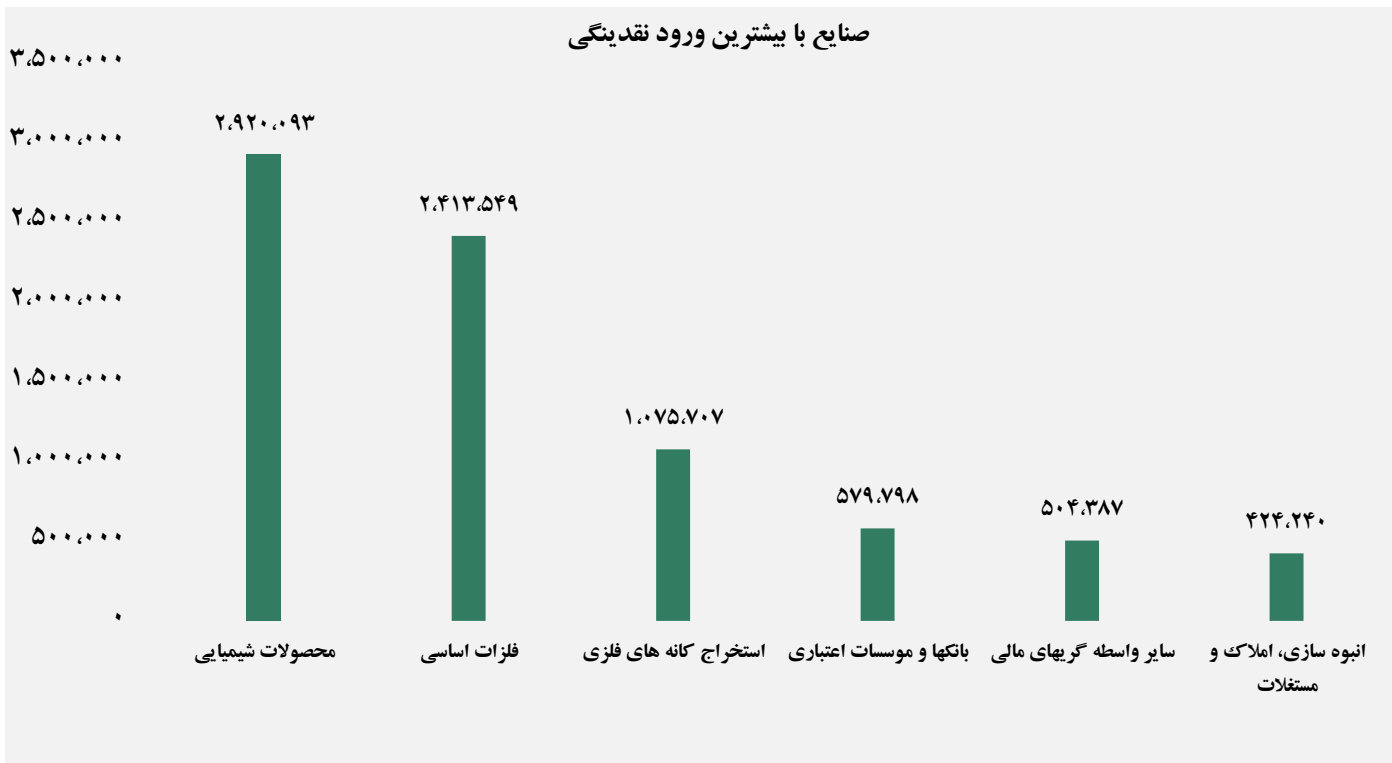
### سهام با بیشترین خروج نقدینگی (میلیارد ریال)



### واچ لیست

ردیف	نماد	ردیف	نماد
۱	گشان	۹	قچار
۲	خفصر	۱۰	ولصنم
۳	گدنا	۱۱	میهن
۴	شغدیر	۱۲	شپدیس
۵	خنصیر	۱۳	زفکا
۶	کمینا	۱۴	سپید
۷	دکوتر	۱۵	سیلام
۸	غدیس	۱۶	خزامیا

## ورود و خروج نقدینگی به / از صنایع ( میلیون ریال )



گزارش روزانه تحلیل بازار گروه مالی شهر