



**گروه مالی شهر**  
SHAHR FINANCIAL GROUP

# گزارش روزانه تحلیل بازار

معاونت سرمایه گذاری و توسعه

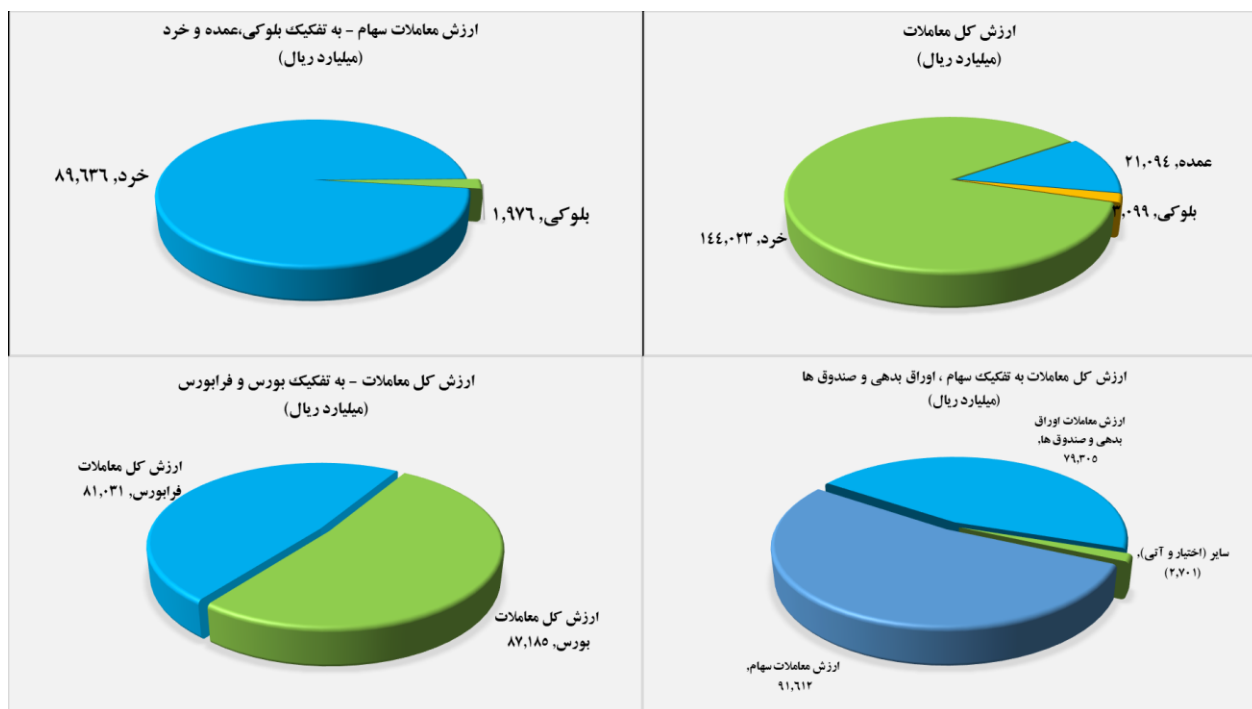
۱۴۰۱/۱۰/۱۰

[www.sfg.ir](http://www.sfg.ir) - [info@sfg.ir](mailto:info@sfg.ir)



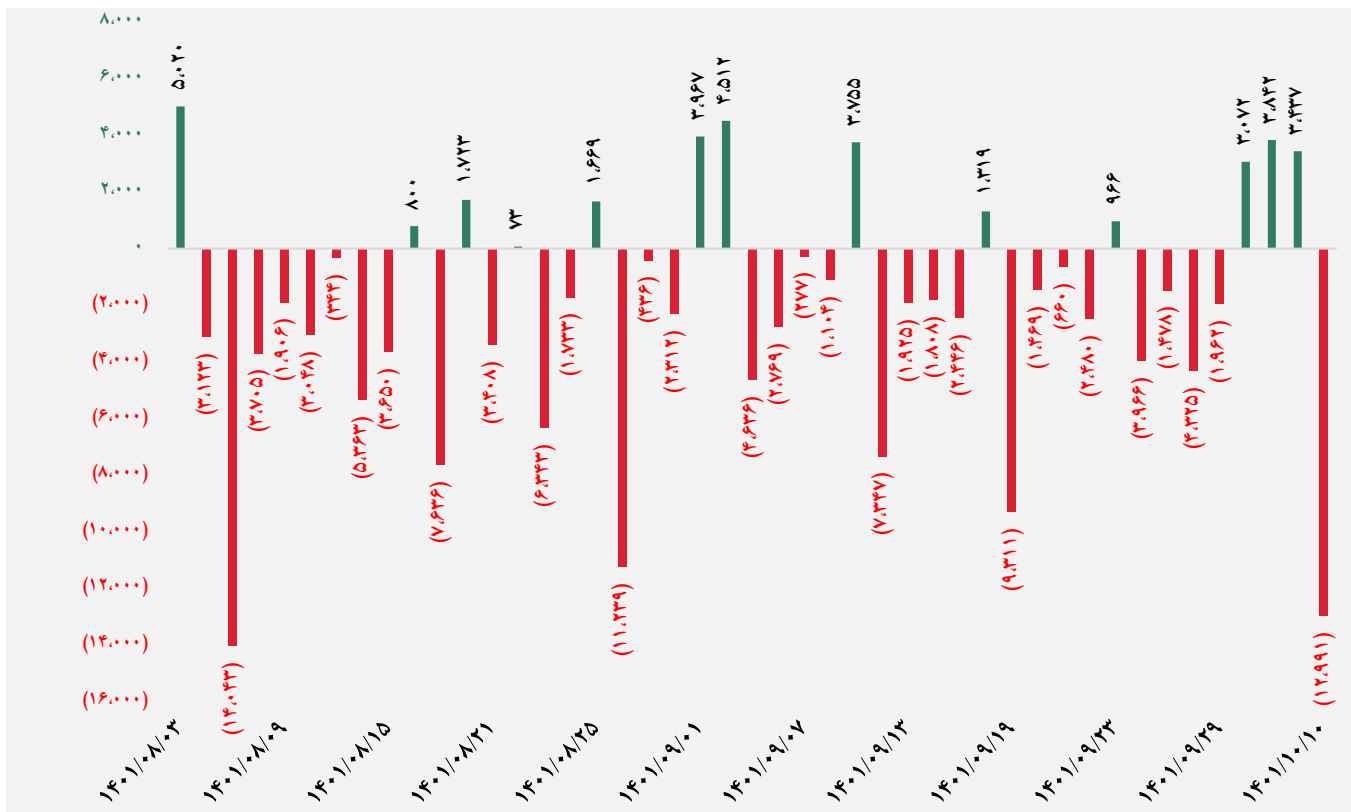
## تصویر کلی بازار

فرا بورس		بورس	
۲۰,۱۲۶	شاخص کل	۱,۵۹۰,۴۹۵	شاخص کل
(۲۹۰)	تغییر شاخص	(۵۶,۸۱۹)	تغییر شاخص
۱۴,۷۴۰,۸۳۸	ارزش بازار (میلیارد ریال)	۵۸,۸۵۹,۲۱۶	ارزش بازار (میلیارد ریال)
۸۱,۰۳۱	ارزش معاملات (میلیارد ریال)	۸۷,۱۸۵	ارزش معاملات (میلیارد ریال)
بیشترین تأثیر مثبت در شاخص		بیشترین تأثیر مثبت در شاخص	
پیاس		رمینا	
کگهر		لوتوس	
وهور		وپخش	
خدیزل		فایرا	
بیشترین تأثیر منفی در شاخص		بیشترین تأثیر منفی در شاخص	
آریا		فولاد	
زاگرس		کگل	
صبا		فملی	
شگویا		فارس	

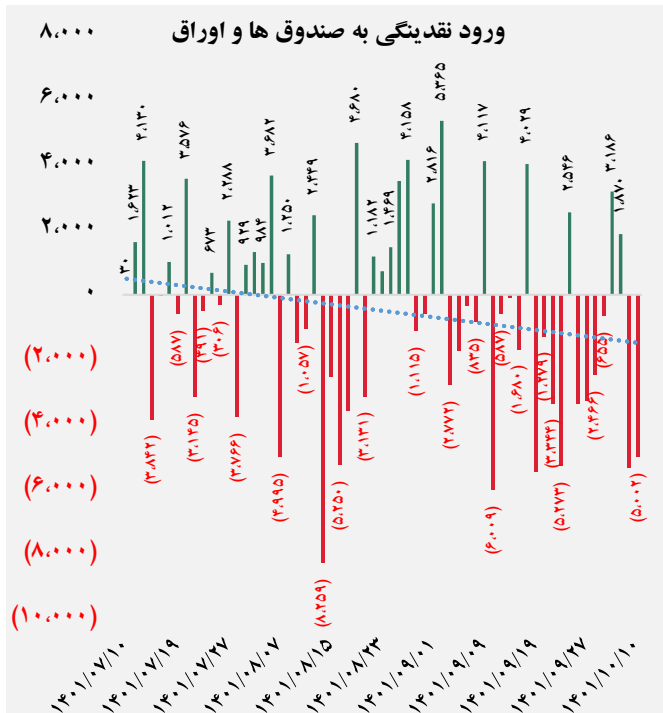
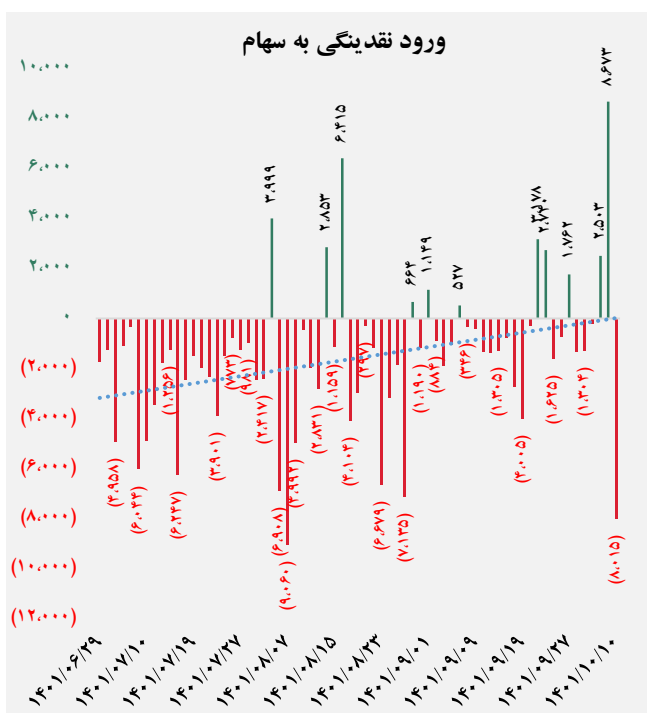




## کل ورود نقدینگی حقیقی ها (میلارد ریال)

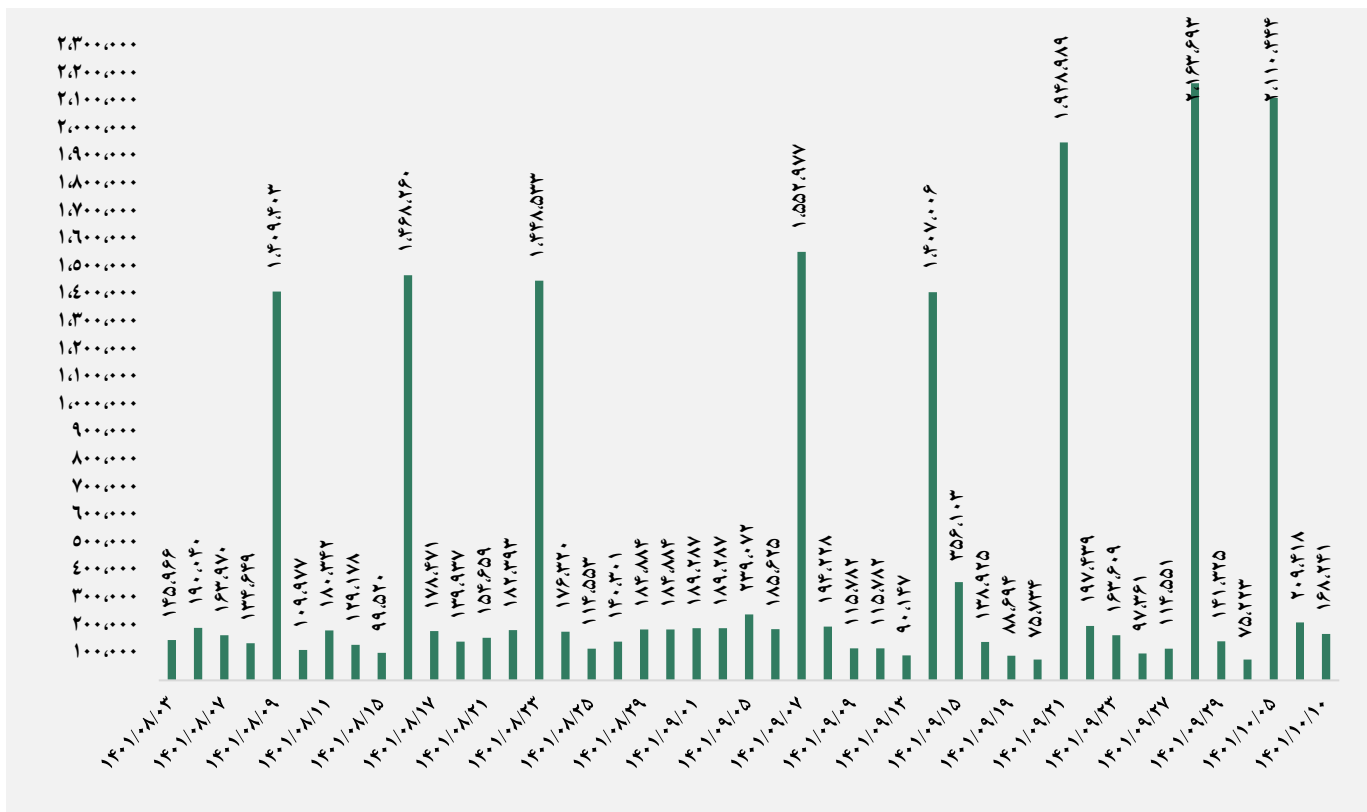


## ورود نقدینگی حقیقی ها به تفکیک سهام و اوراق (میلارد ریال)

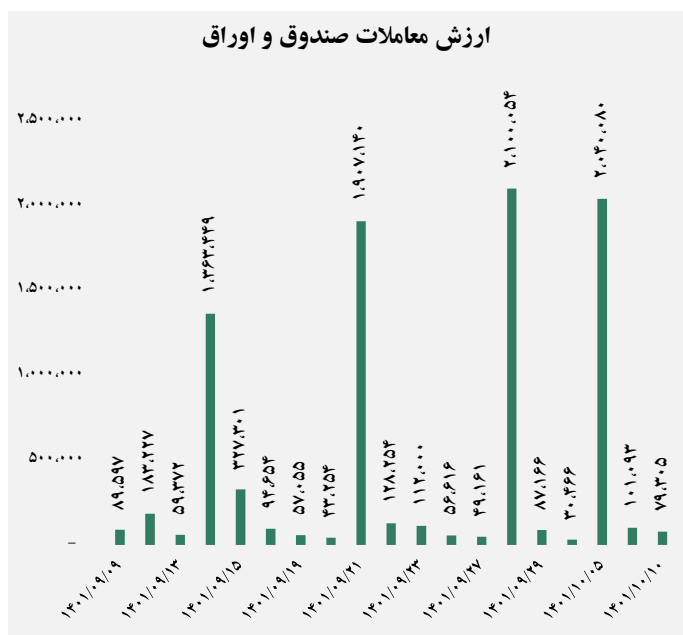
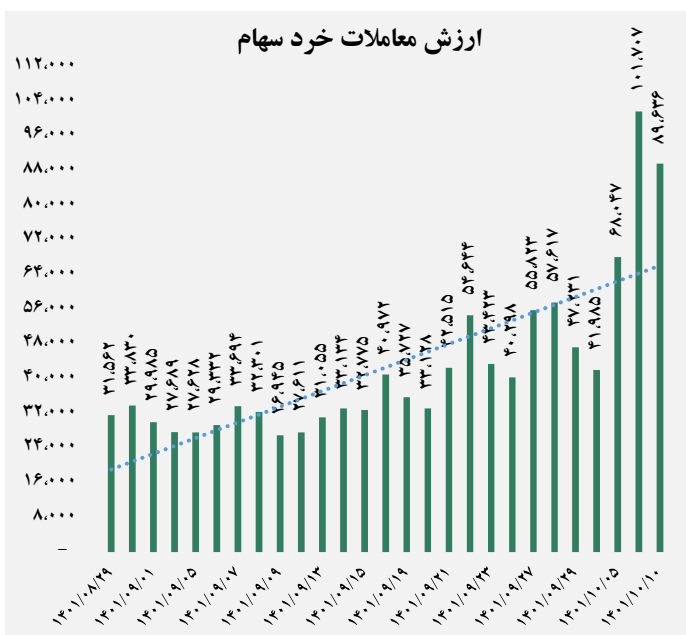




## ارزش معاملات کل (میلیارد ریال)

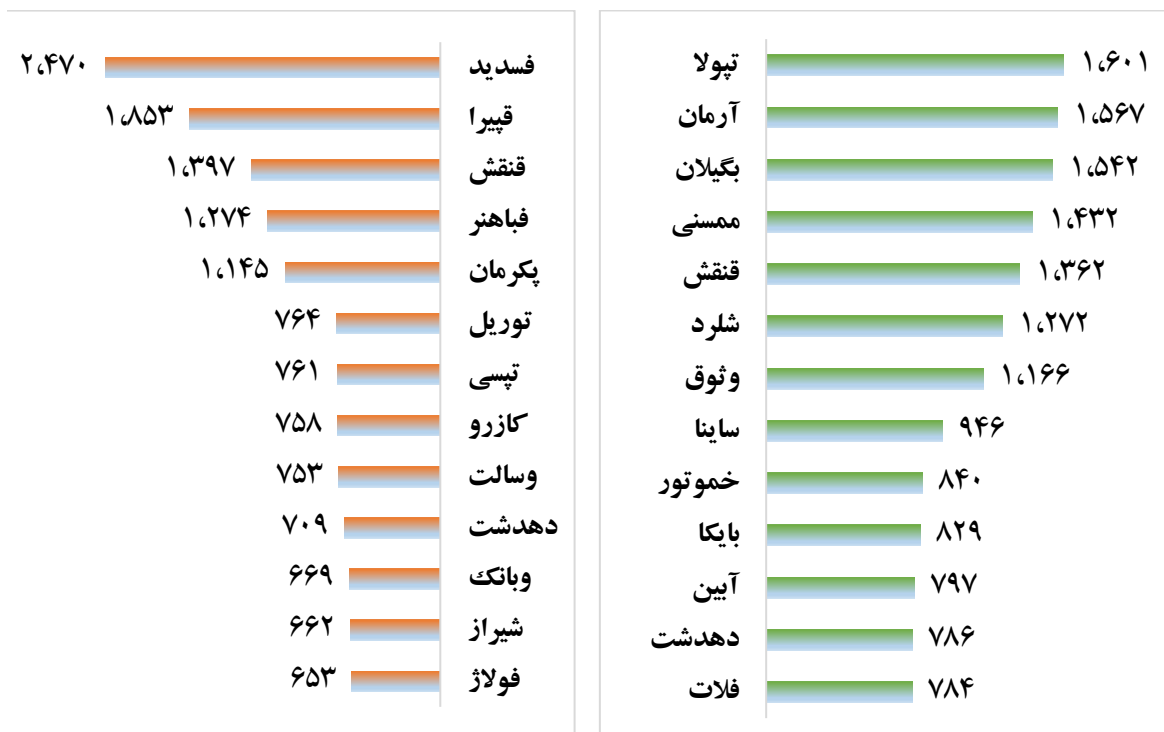


## ارزش معاملات به تفکیک معاملات خرد و صندوق ها (میلیارد ریال)





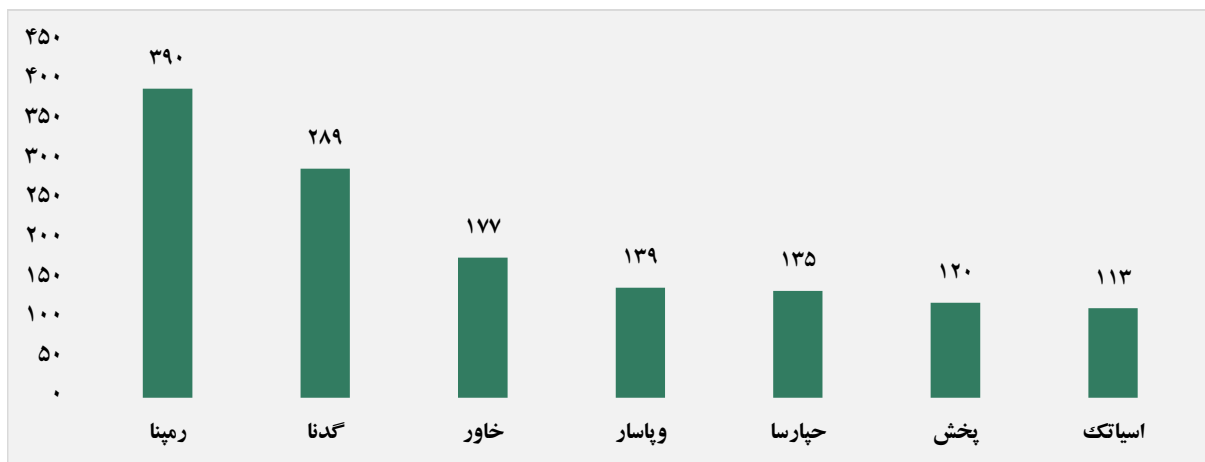
## بالاترین قدرت خرید و فروش حقیقی (میلیون ریال)




## پول هوشمند

ردیف	ورود	ردیف	خروج
۱	گدنا	۱	وپاسار
۲	چپارسا	۲	خفتر
۳	خدیزل	۳	وگردش
۴	ولکار	۴	های وب
۵	حسیر	۵	میدکو
۶	وهور	۶	دتماد
۷	کیمیا	۷	وبملت
۸	ساروج	۸	انرژی ۳
۹	کگهر	۹	فراپورس
۱۰	قنیشا	۱۰	غشهداب

### سهام با بیشترین ورود نقدینگی (میلیارد ریال)



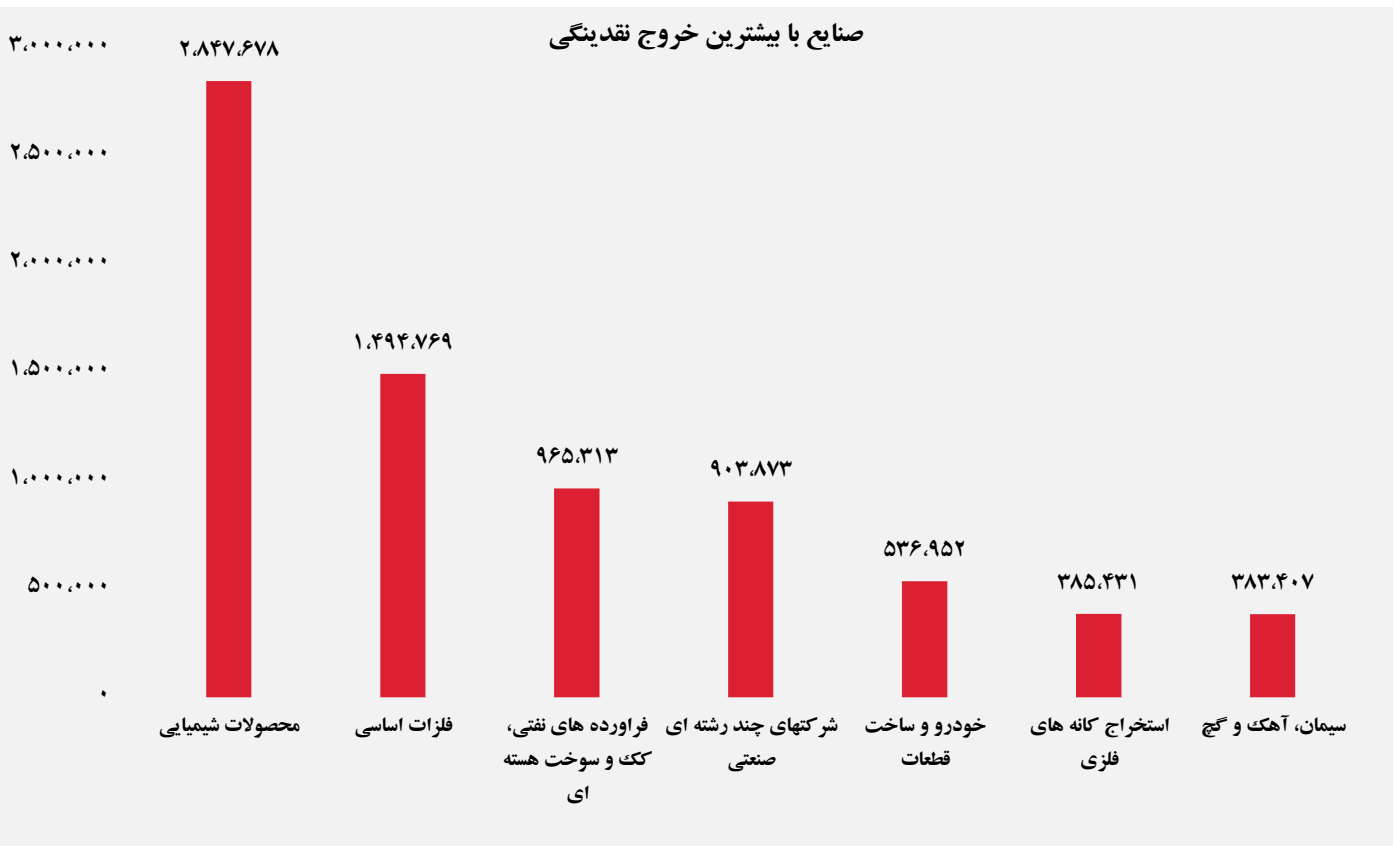
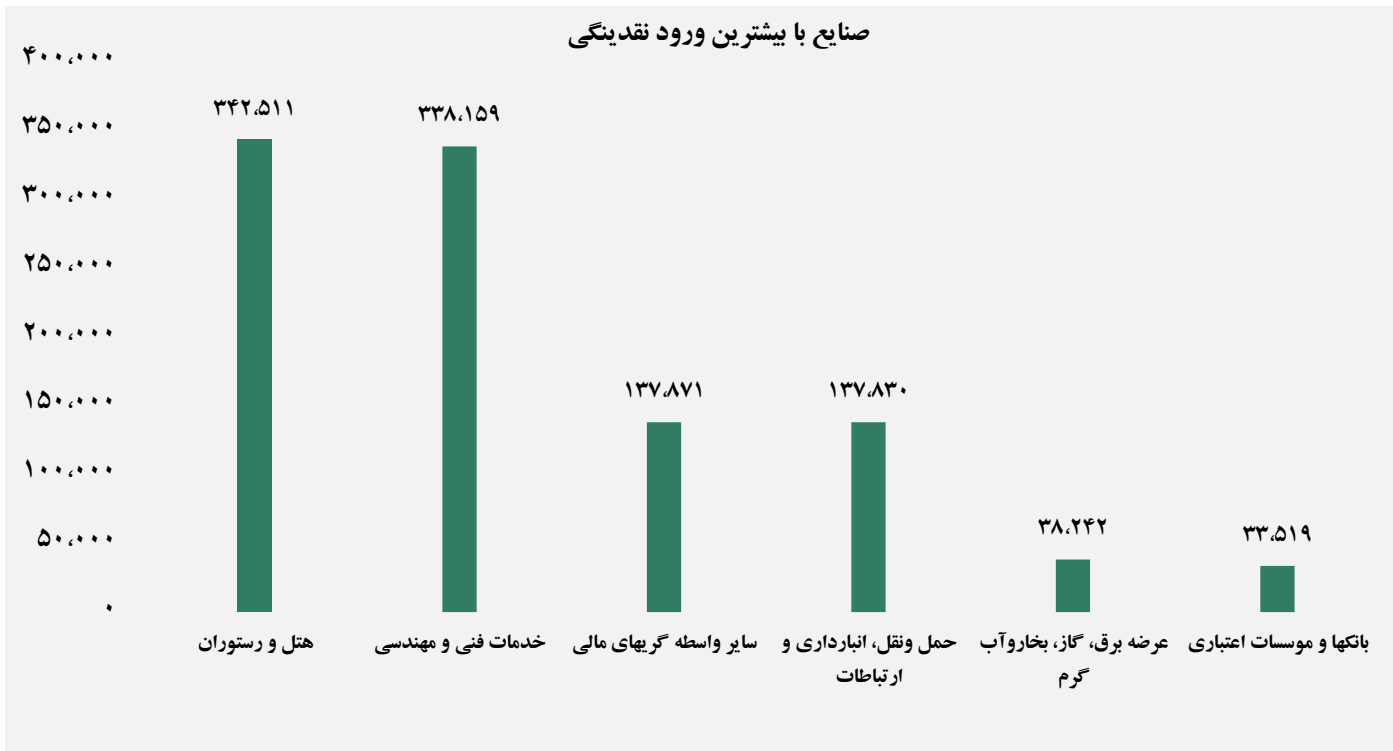
### سهام با بیشترین خروج نقدینگی (میلیارد ریال)



### واچ لیست

ردیف	نماد	ردیف	نماد
۱	گدنا	۹	آسا
۲	گشان	۱۰	ختور
۳	خفتر	۱۱	خکار
۴	خزر	۱۲	سیمرغ
۵	ولغدر	۱۳	خکاوه
۶	پخش	۱۴	خنصیر
۷	خوساز	۱۵	آسیانک
۸	شپلی	۱۶	شپدیس

## ورود و خروج نقدینگی به/از صنایع ( میلیون ریال )



گروه مالی شهر گزارش روزانه تحلیل بازار