



**گروه مالی شهر**  
SHAHR FINANCIAL GROUP

# گزارش روزانه تحلیل بازار

معاونت سرمایه گذاری و توسعه

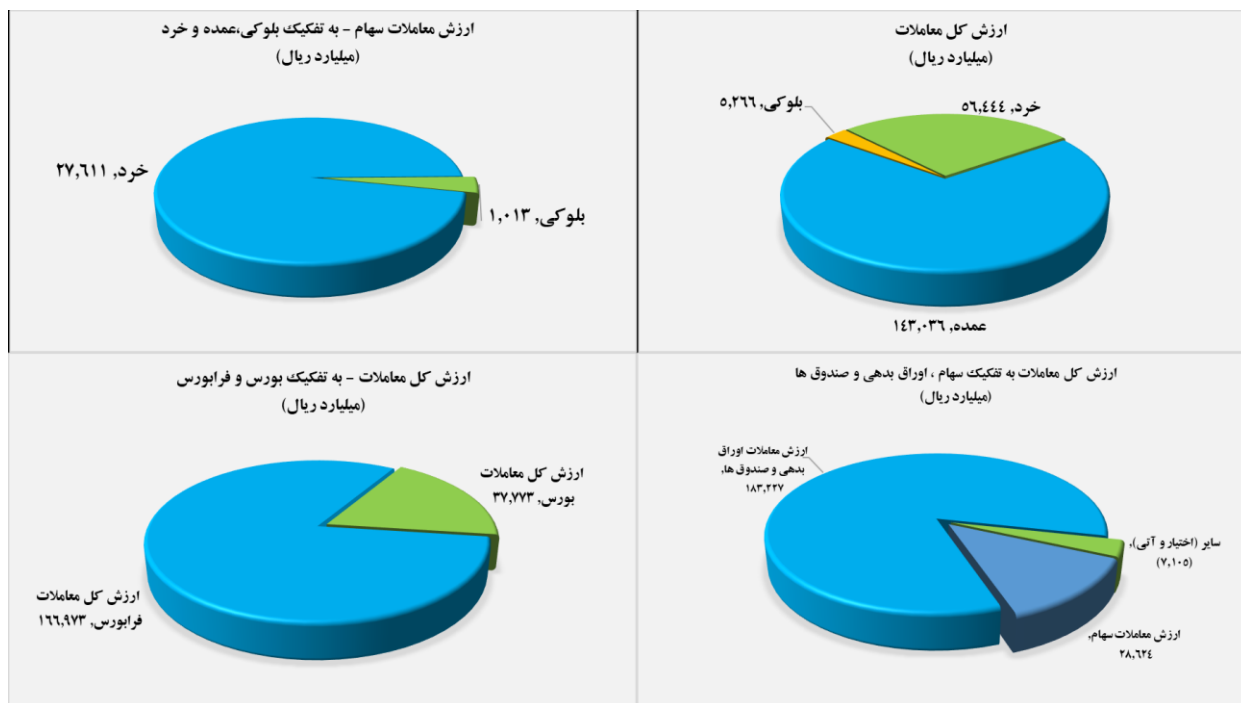
۱۴۰۱/۰۹/۱۱

[www.sfg.ir](http://www.sfg.ir) - [info@sfg.ir](mailto:info@sfg.ir)



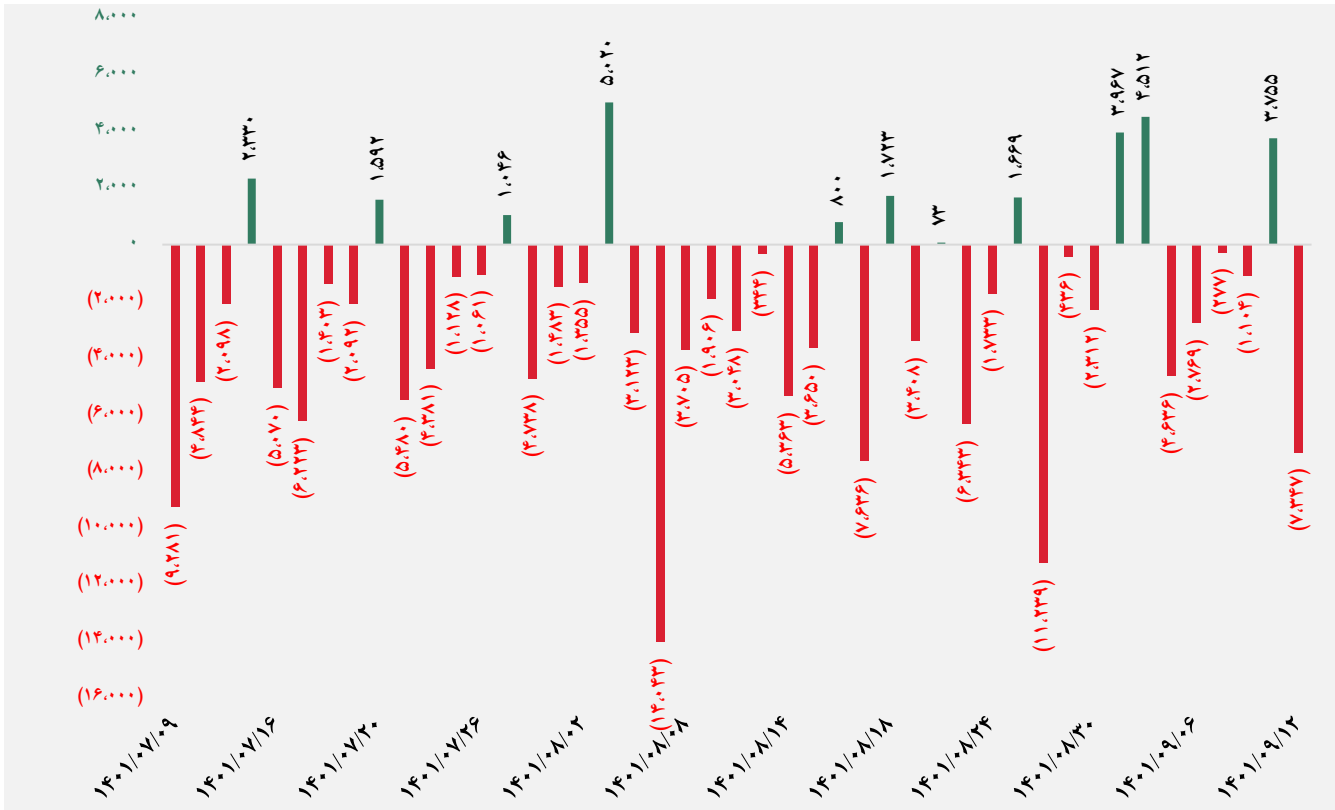
## تصویر کلی بازار

فرا بورس		بورس	
۱۸,۶۷۲	شاخص کل	۱,۴۱۷,۷۱۹	شاخص کل
(۱۸)	تغییر شاخص	۳۴۸	تغییر شاخص
۱۳,۵۹۲,۸۹۵	ارزش بازار (میلیارد ریال)	۵۲,۴۶۶,۴۷۶	ارزش بازار (میلیارد ریال)
۱۶۶,۹۷۳	ارزش معاملات (میلیارد ریال)	۳۷,۷۷۳	ارزش معاملات (میلیارد ریال)
<b>بیشترین تاثیر مثبت در شاخص</b>		<b>بیشترین تاثیر مثبت در شاخص</b>	
آریا		کگل	
مارون		فولاد	
تجلی		فملی	
فزر		فارس	
<b>بیشترین تاثیر منفی در شاخص</b>		<b>بیشترین تاثیر منفی در شاخص</b>	
بپاس		حکشتی	
شاون		شپنا	
زاگرس		شتران	
ددانا		شستا	

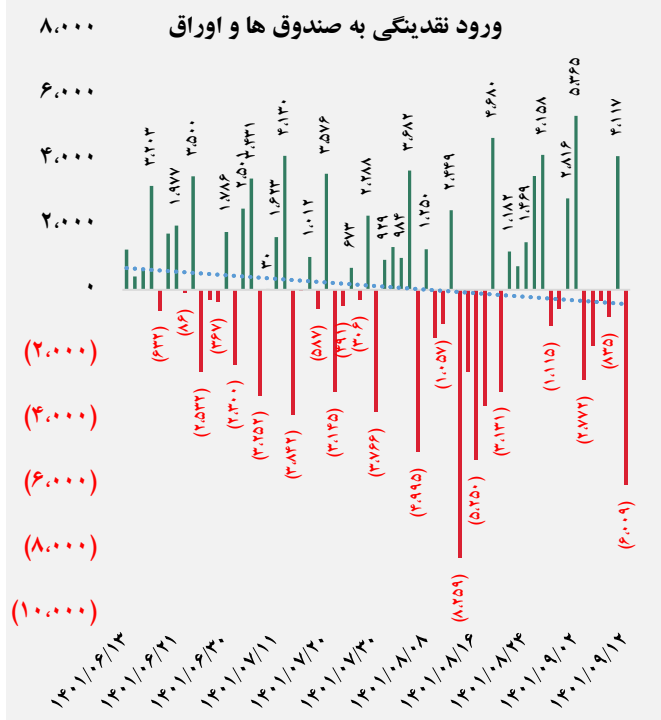
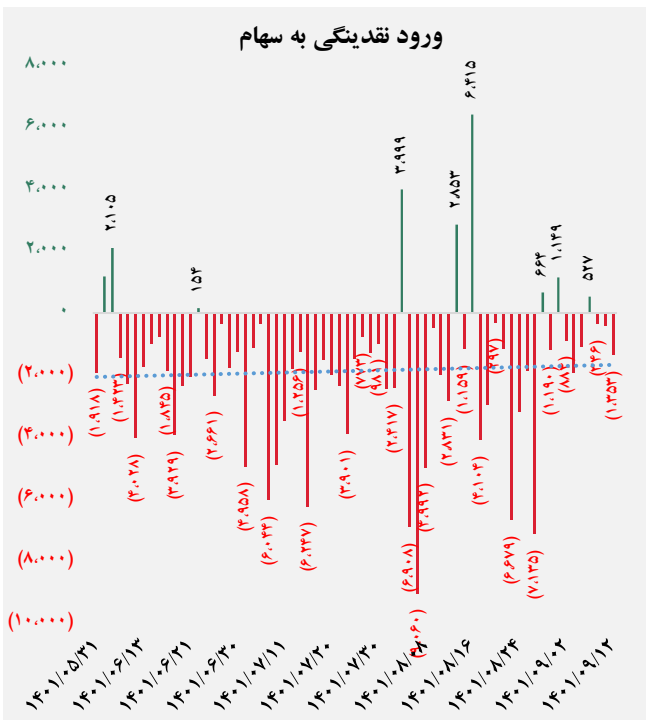




## کل ورود نقدینگی حقیقی ها (میلارد ریال)

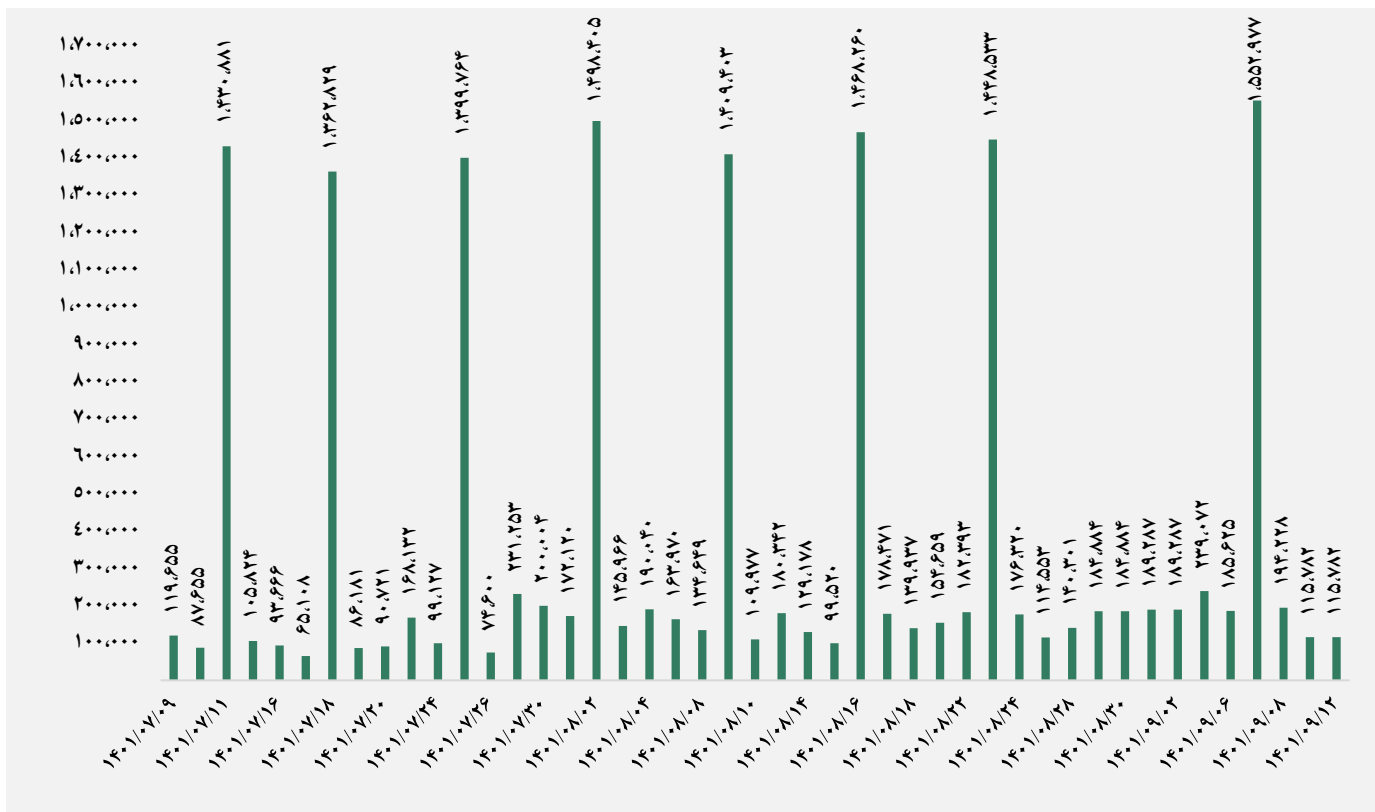


## ورود نقدینگی حقیقی ها به تفکیک سهام و اوراق (میلارد ریال)

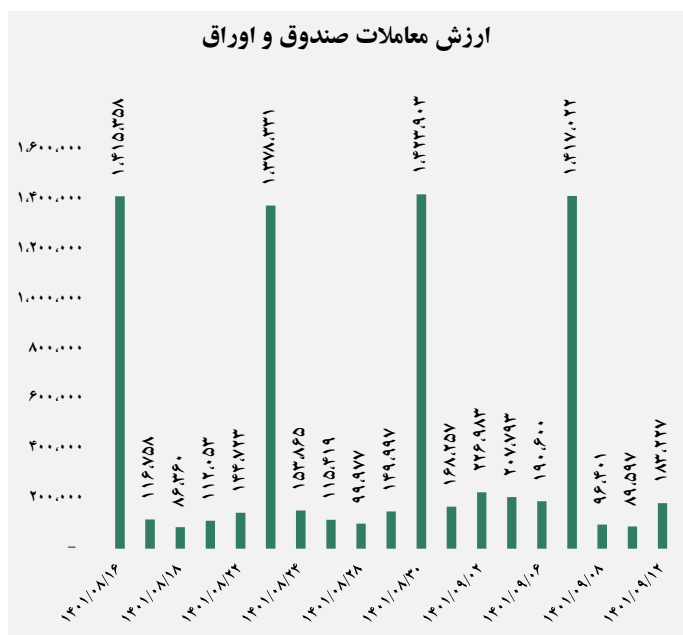
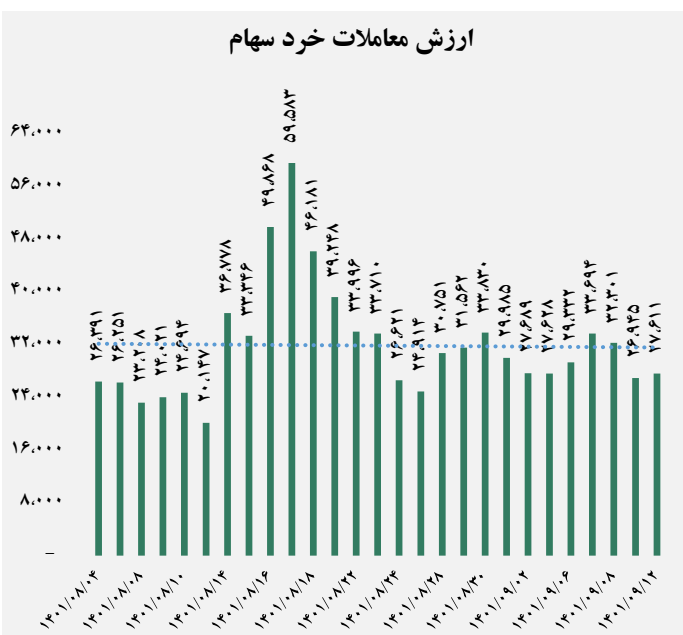




## ارزش معاملات کل (میلیارد ریال)

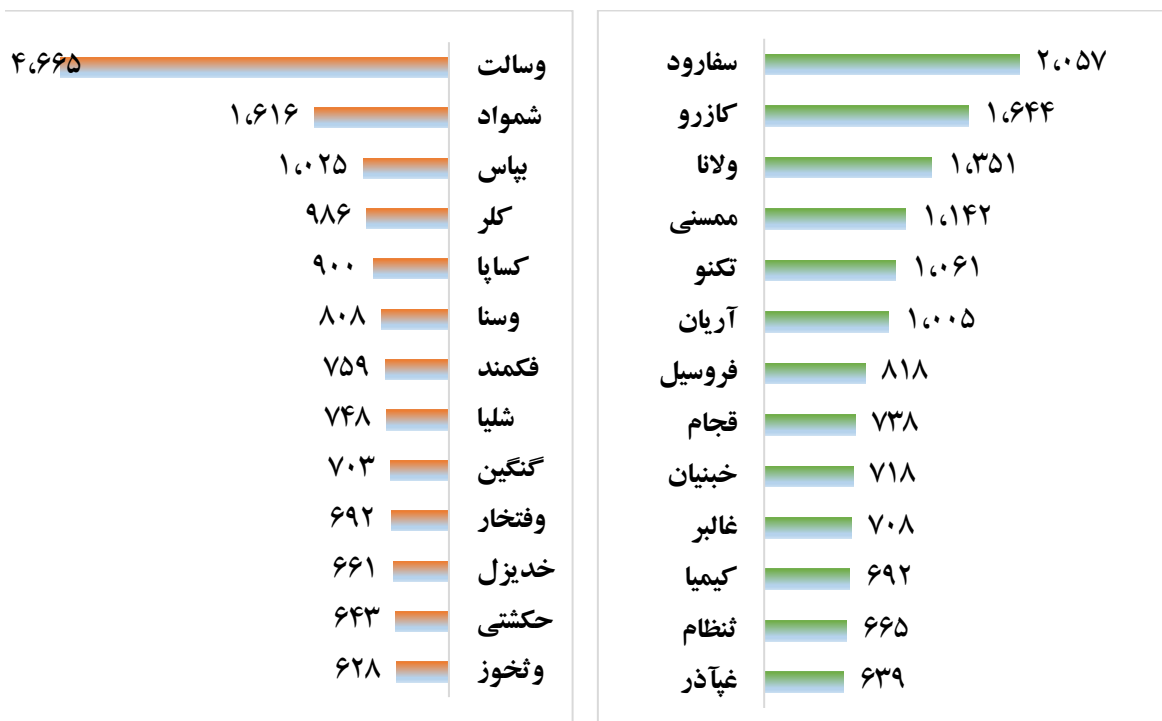


## ارزش معاملات به تفکیک معاملات خرد و صندوق ها (میلیارد ریال)





## بالاترین قدرت خرید و فروش حقیقی (میلیون ریال)

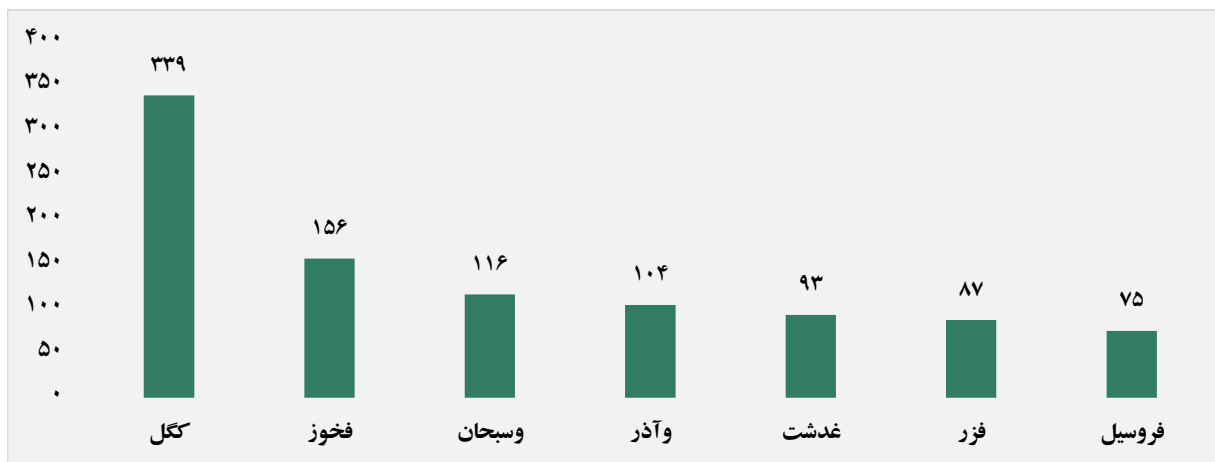


## پول هوشمند

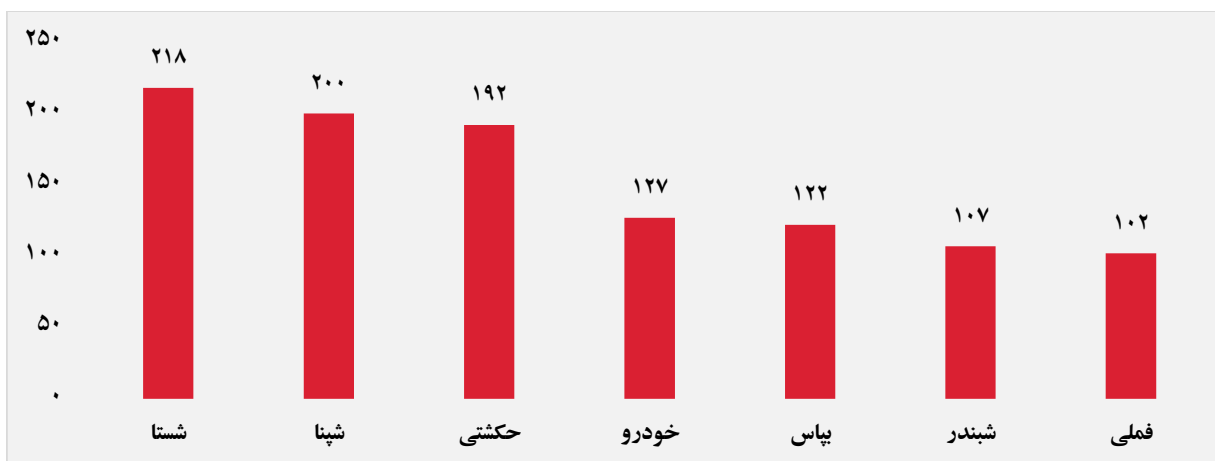
ردیف	ورود	ردیف	خروج
۱	فروسیل	۱	شکام
۲	کیمیا	۲	حآفرین
۳	کازرو	۳	ونخوز
۴	ختور	۴	شلیا
۵	کزغال	۵	وکادو
۶	درازی	۶	دزهرای
۷	ولشرق	۷	وسنا
۸	فتوسا	۸	اخبار
۹	غالبر	۹	ثالوند
۱۰	غشهداب	۱۰	ولصنم



### سهام با بیشترین ورود نقدینگی (میلیارد ریال)



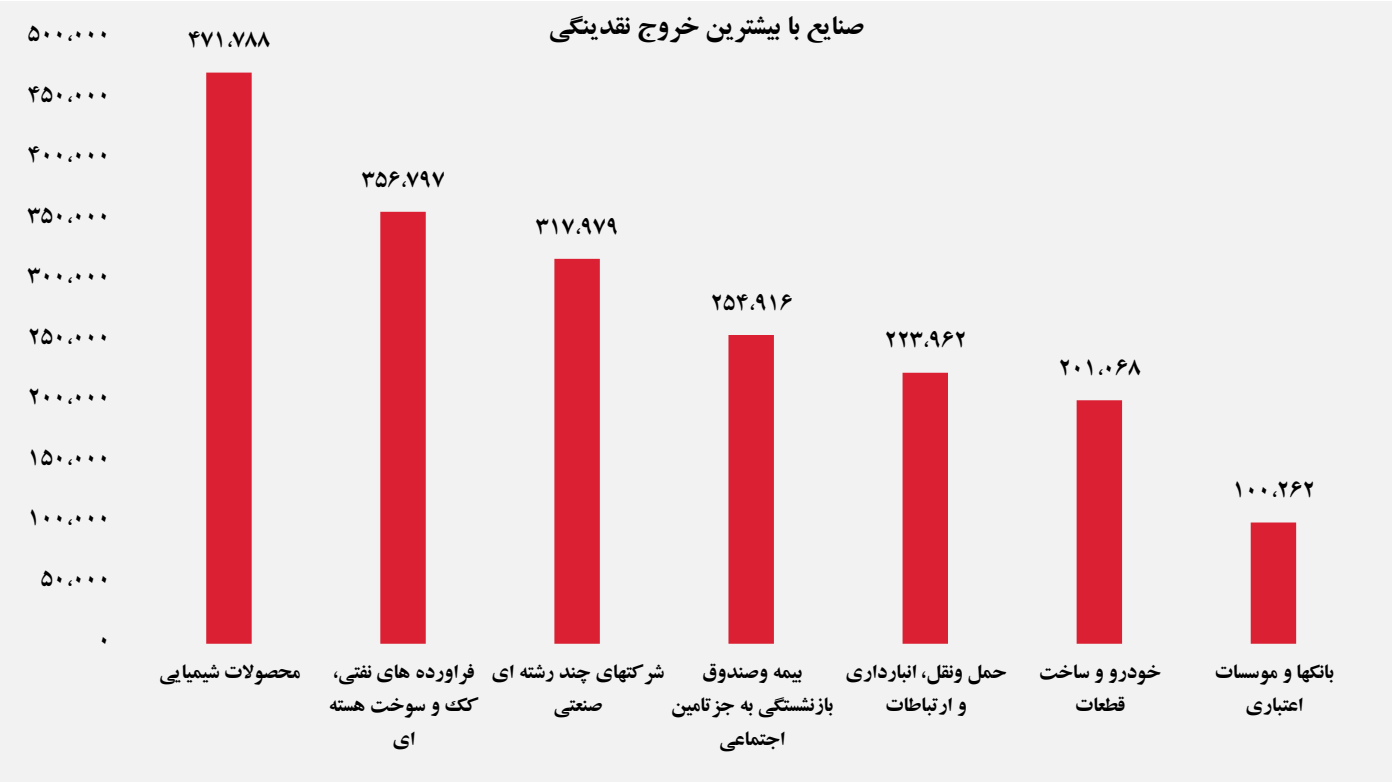
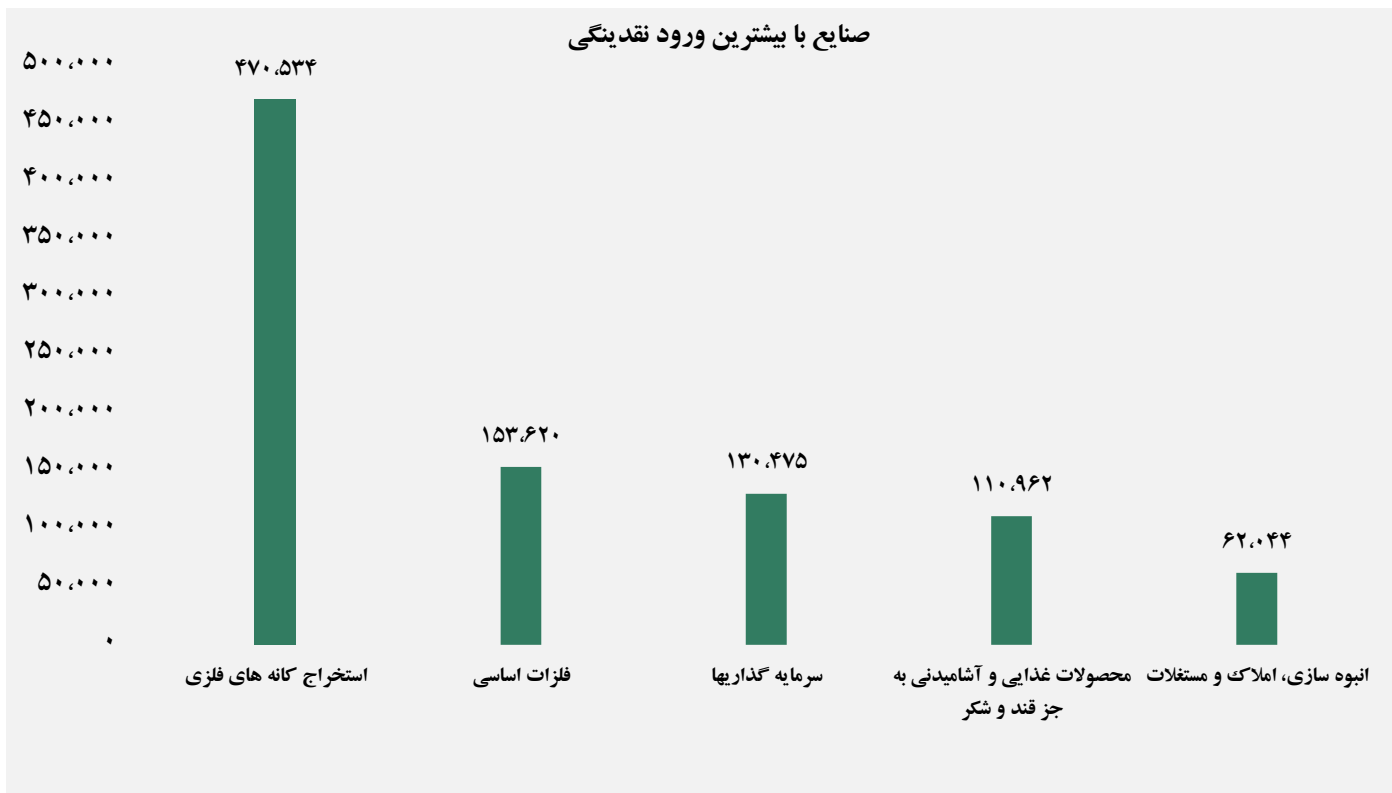
### سهام با بیشترین خروج نقدینگی (میلیارد ریال)



### واچ لیست

ردیف	نماد	ردیف	نماد
۱	گدنا	۹	سیمرغ
۲	وفتحار	۱۰	کتوکا
۳	تاپکیش	۱۱	سهرمز
۴	ثفارس	۱۲	شغدیر
۵	اسپاتک	۱۳	سبزوا
۶	گشان	۱۴	ثنور
۷	خفنز	۱۵	غشاذر
۸	ختور	۱۶	خزامیا

## ورود و خروج نقدینگی به / از صنایع ( میلیون ریال )



گروه مالی شهر گزارش روزانه تحلیل بازار