



گروه مالی شهر
SHAHR FINANCIAL GROUP

گزارش روزانه تحلیل بازار

معاونت سرمایه گذاری و توسعه

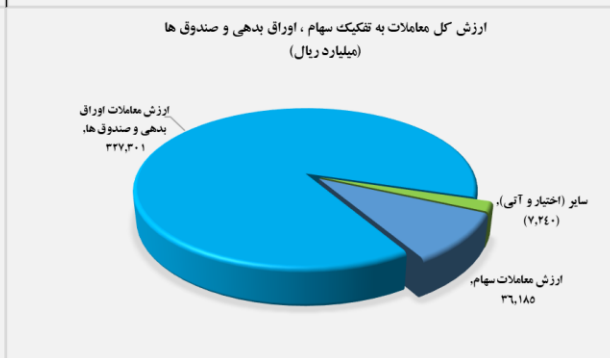
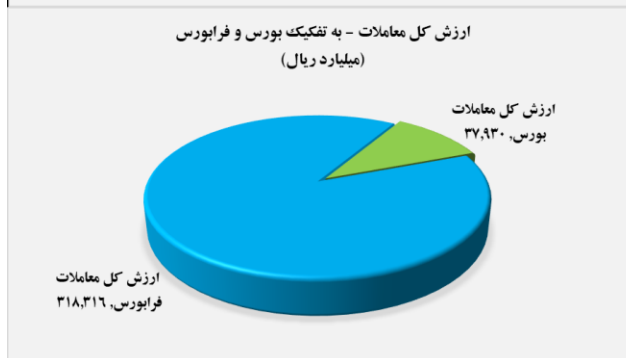
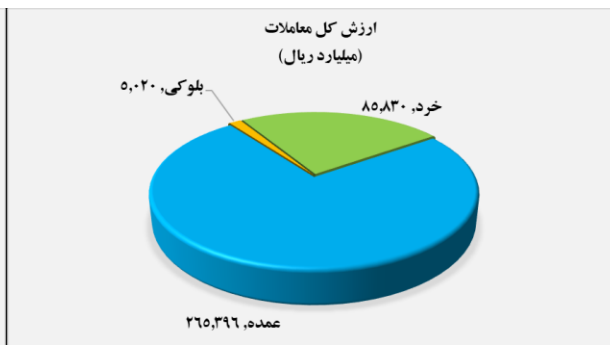
۱۴۰۱/۰۹/۱۵

www.sfg.ir - info@sfg.ir



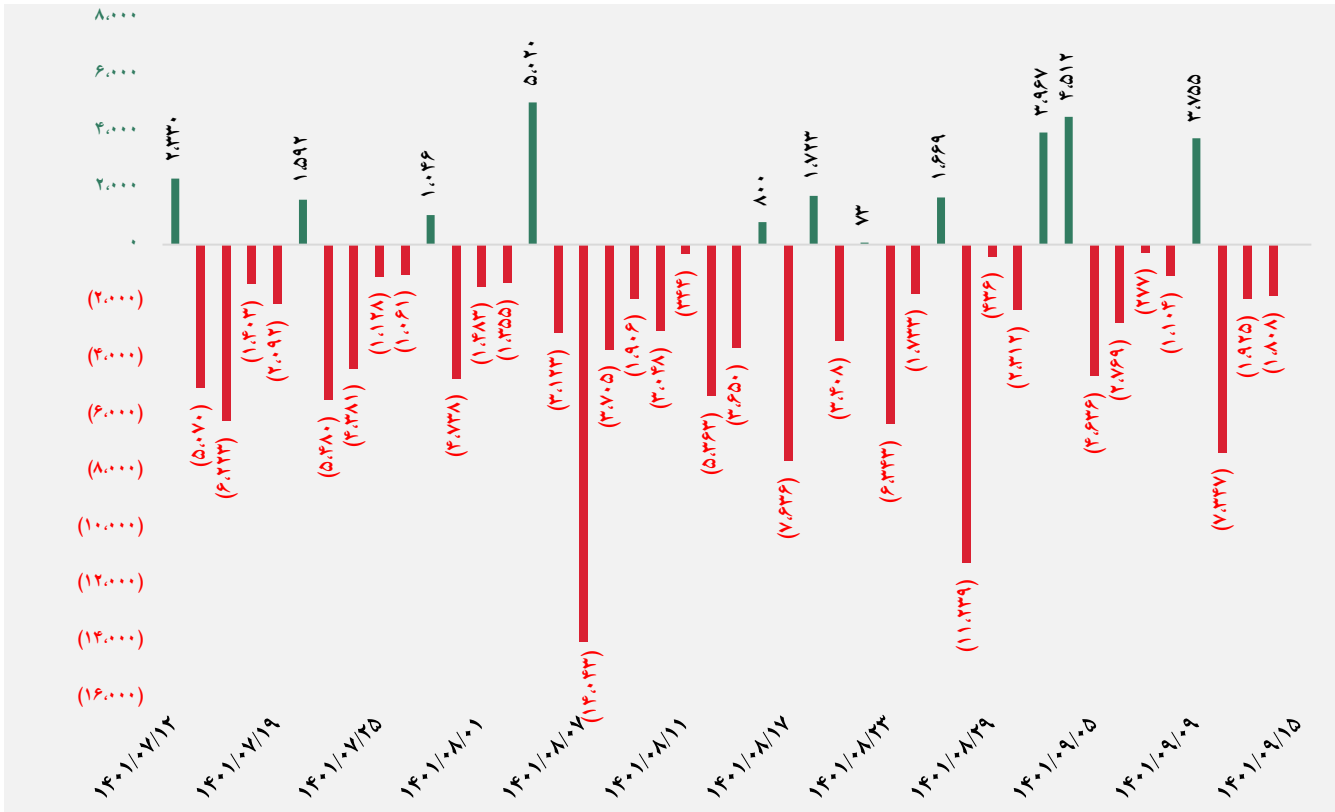
تصویر کلی بازار

فرا بورس		بورس	
۱۸,۶۱۰	شاخص کل	۱,۴۰۹,۴۰۴	شاخص کل
(۳۰)	تغییر شاخص	(۴,۱۹۹)	تغییر شاخص
۱۳,۵۳۷,۲۶۸	ارزش بازار (میلیارد ریال)	۵۲,۱۶۲,۲۱۱	ارزش بازار (میلیارد ریال)
۳۱۸,۳۱۶	ارزش معاملات (میلیارد ریال)	۳۷,۹۳۰	ارزش معاملات (میلیارد ریال)
بیشترین تاثیر مثبت در شاخص		بیشترین تاثیر مثبت در شاخص	
آریا		فارس	
بپاس		خودرو	
صبا		فخاس	
زاگرس		خسپا	
بیشترین تاثیر منفی در شاخص		بیشترین تاثیر منفی در شاخص	
سمگا		میدکو	
مارون		کگل	
هجرت		وپاسار	
گدنا		فملی	

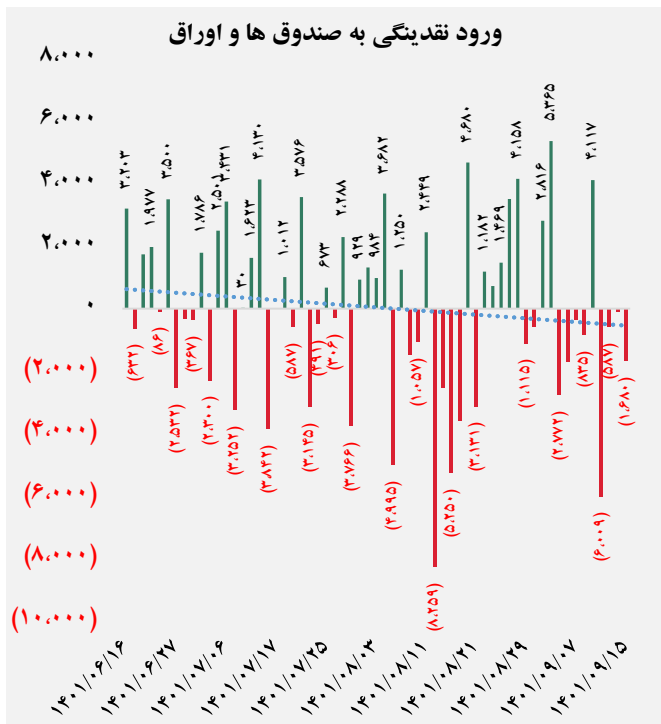
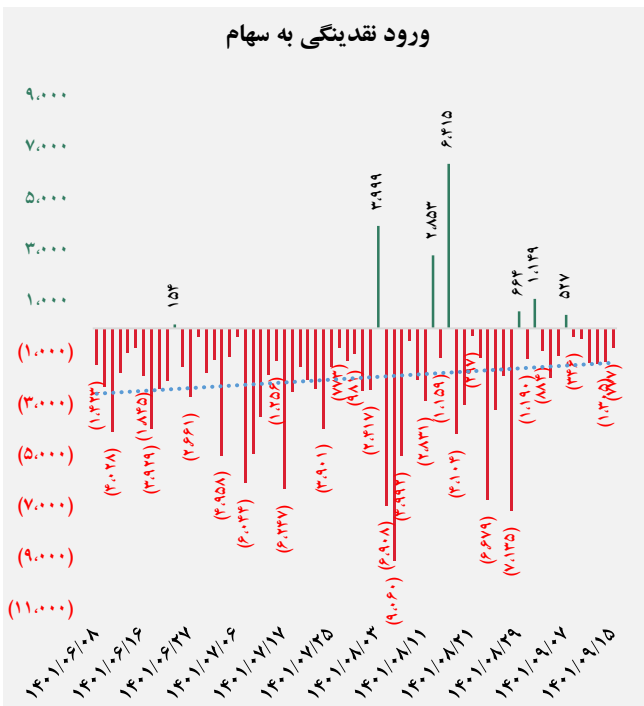




کل ورود (خروج) نقدینگی حقیقی ها (میلیارد ریال)

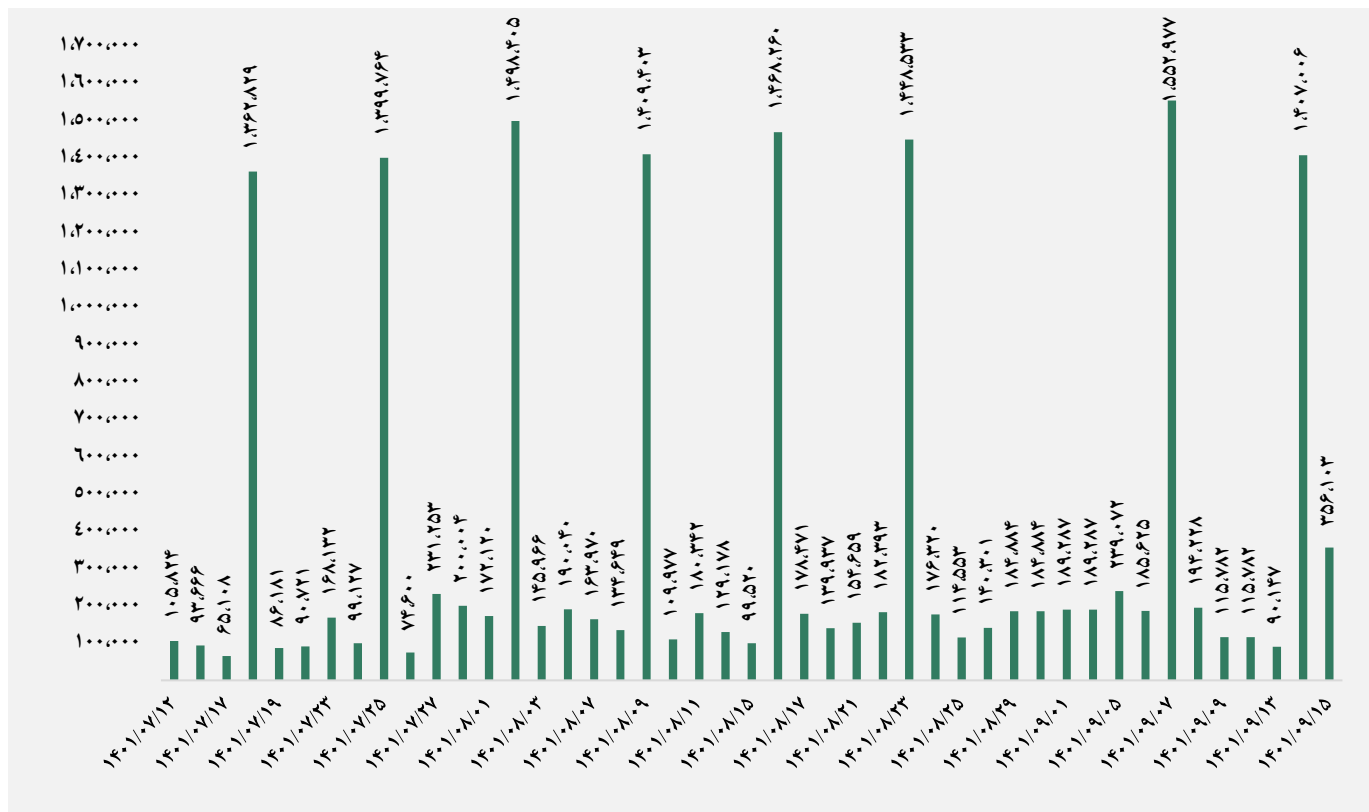


ورود (خروج) نقدینگی حقیقی ها به تفکیک سهام و اوراق (میلیارد ریال)


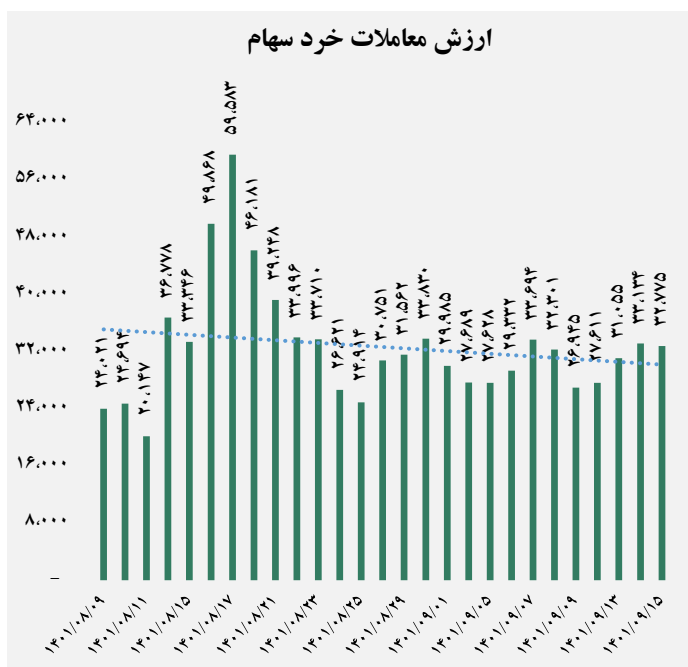




ارزش معاملات کل (میلیارد ریال)

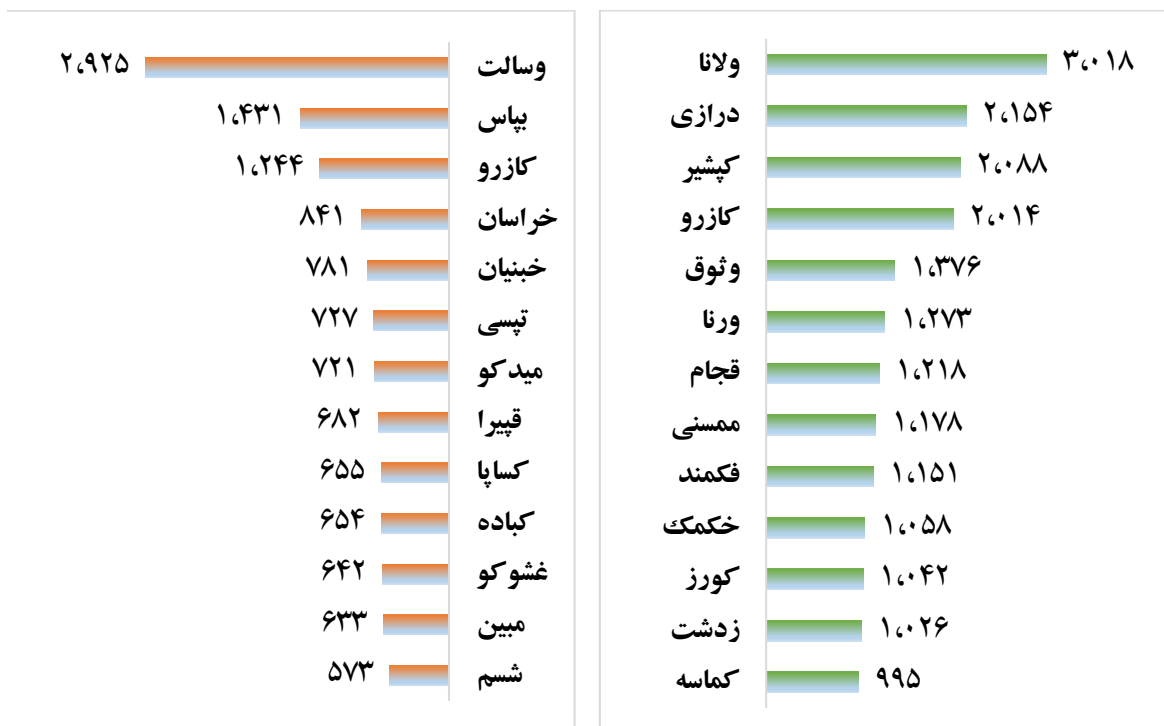


ارزش معاملات به تفکیک معاملات خرد و صندوق ها (میلیارد ریال)





بالاترین قدرت خرید و فروش حقیقی (میلیون ریال)

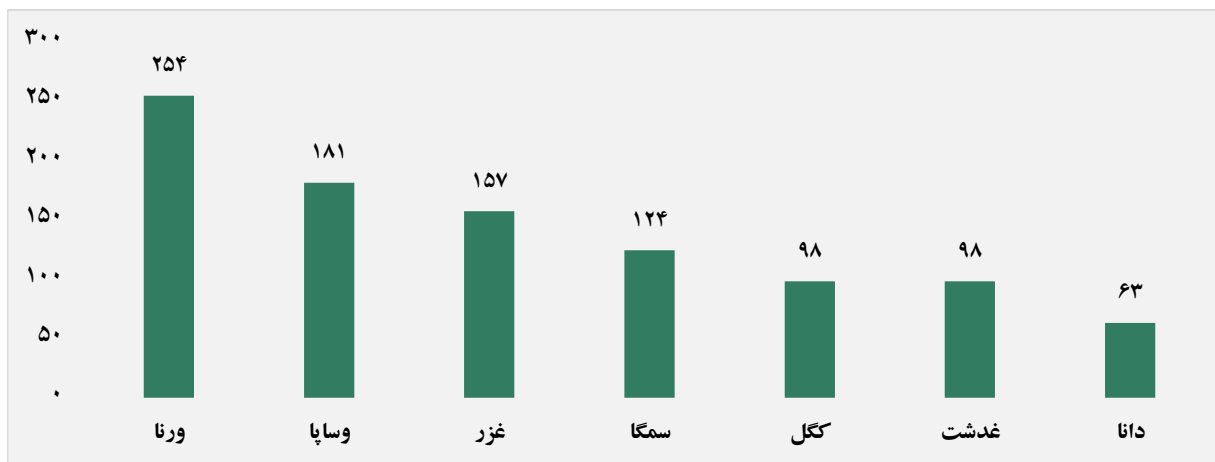


پول هوشمند

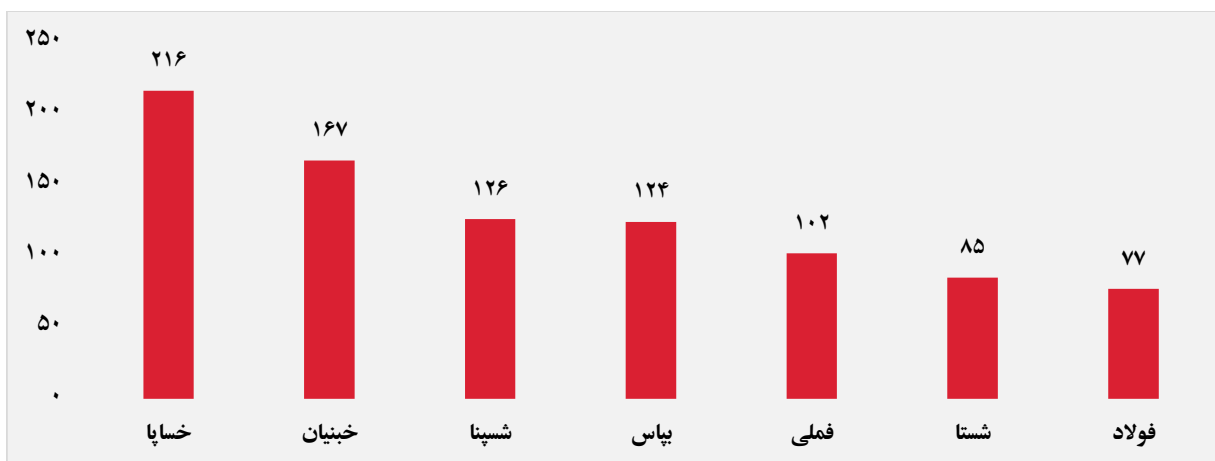
ردیف	ورود	ردیف	خروج
۱	ورنا	۱	وصنا
۲	وساپا	۲	خراسان
۳	غزر	۳	وئخوز
۴	خکرمان	۴	قیپرا
۵	قجام	۵	ولغدر
۶	کماسه	۶	گوهران
۷	کمگنژ	۷	قاروم
۸	افرا	۸	نمرینو
۹	درازی	۹	-
۱۰	کسرام	۱۰	-



سهام با بیشترین ورود نقدینگی (میلیارد ریال)



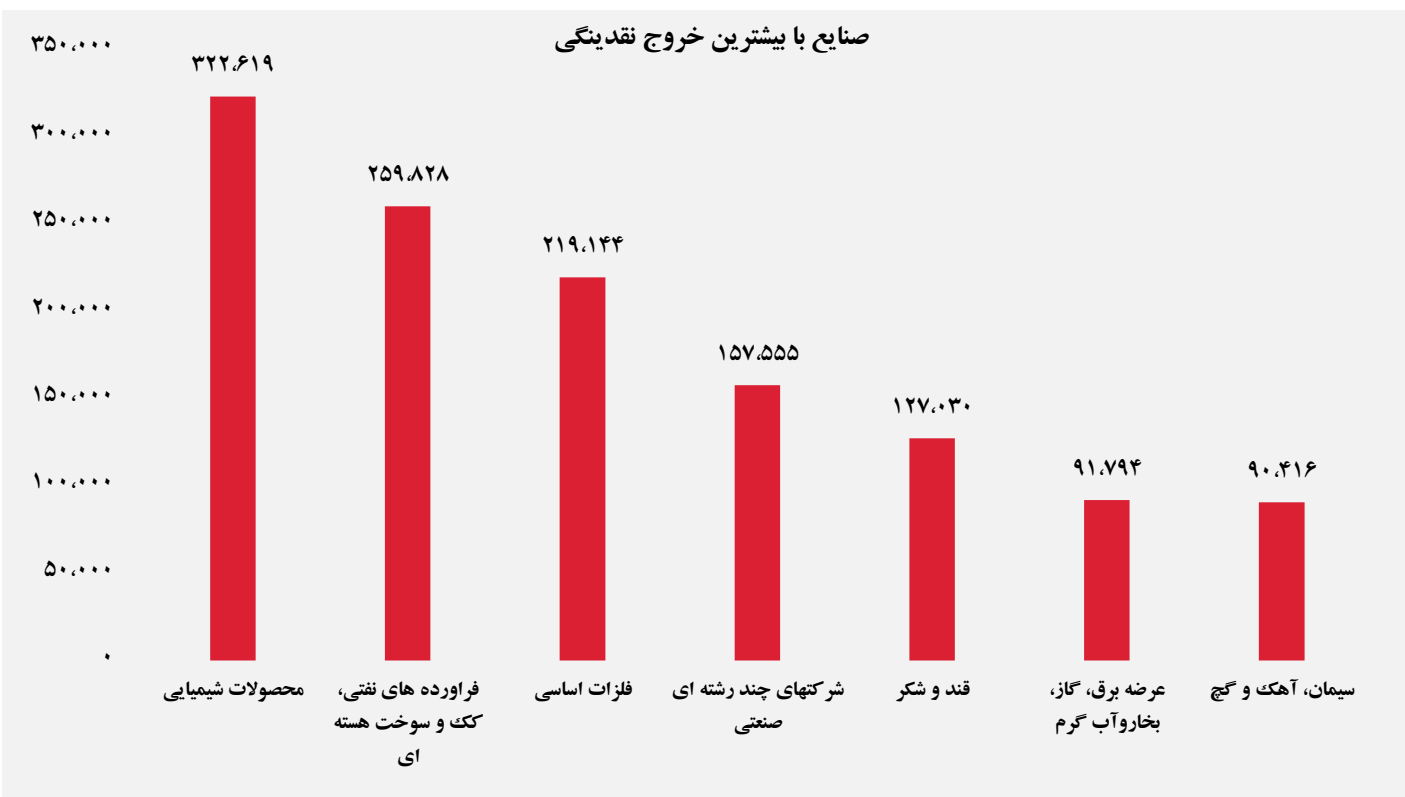
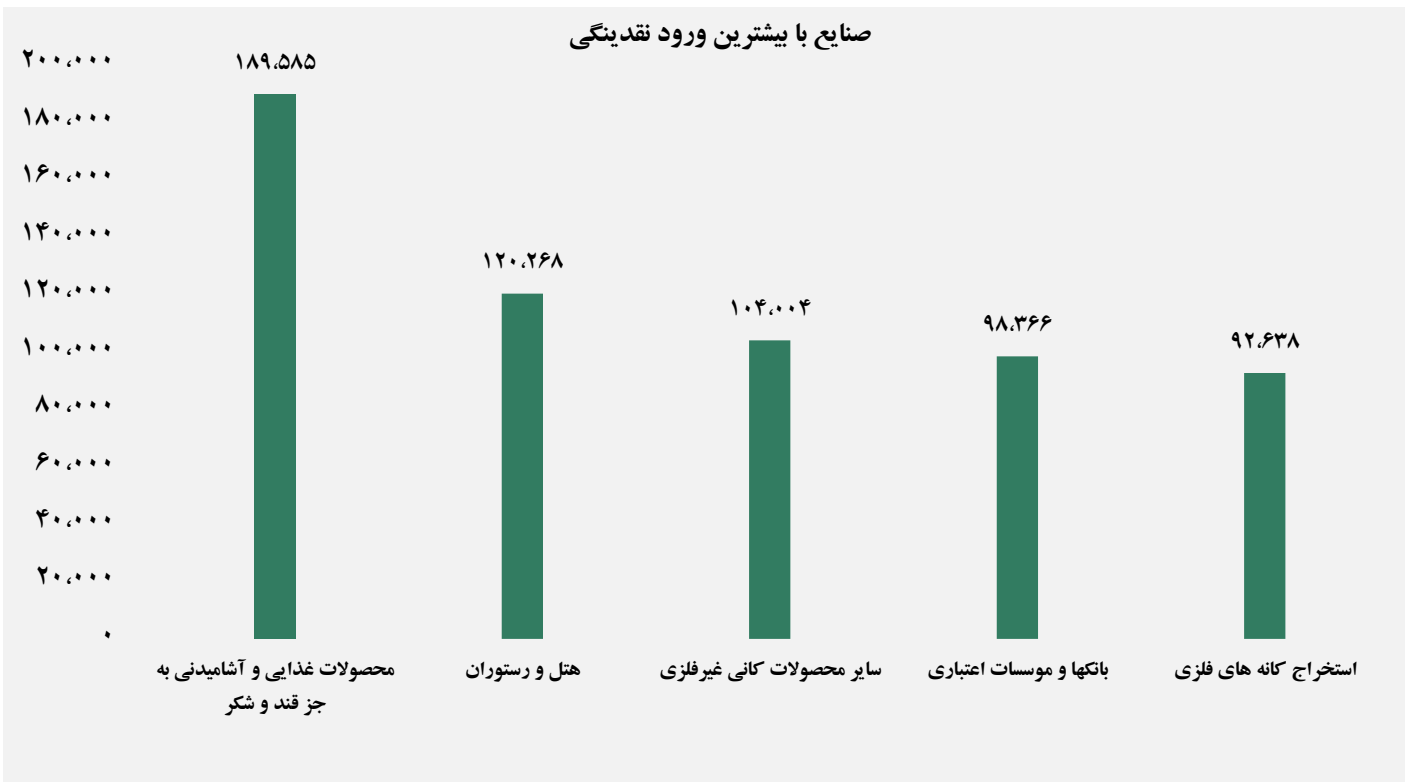
سهام با بیشترین خروج نقدینگی (میلیارد ریال)



واچ لیست

ردیف	نماد	ردیف	نماد
۱	گدنا	۹	ورنا
۲	اسیاتک	۱۰	میهن
۳	خنصیر	۱۱	شغدیر
۴	ثفارس	۱۲	وساپا
۵	خنیاں	۱۳	سمگا
۶	کازرو	۱۴	قچار
۷	حگردش	۱۵	تاپکیش
۸	فنف	۱۶	ثنور

ورود و خروج نقدینگی به/از صنایع (میلیون ریال)



گروه مالی شهر گزارش روزانه تحلیل بازار