



**گروه مالی شهر**  
SHAHR FINANCIAL GROUP

# گزارش روزانه تحلیل بازار

معاونت سرمایه گذاری و توسعه

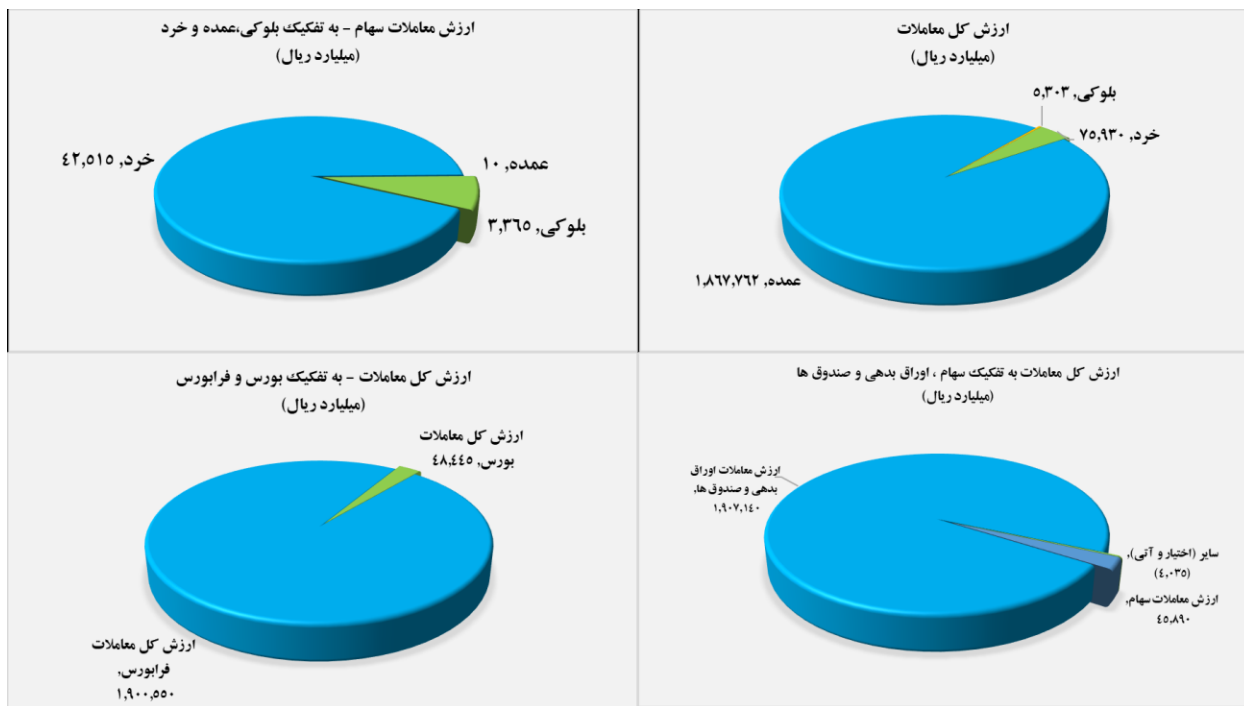
۱۴۰۱/۰۹/۲۱

[www.sfg.ir](http://www.sfg.ir) - [info@sfg.ir](mailto:info@sfg.ir)



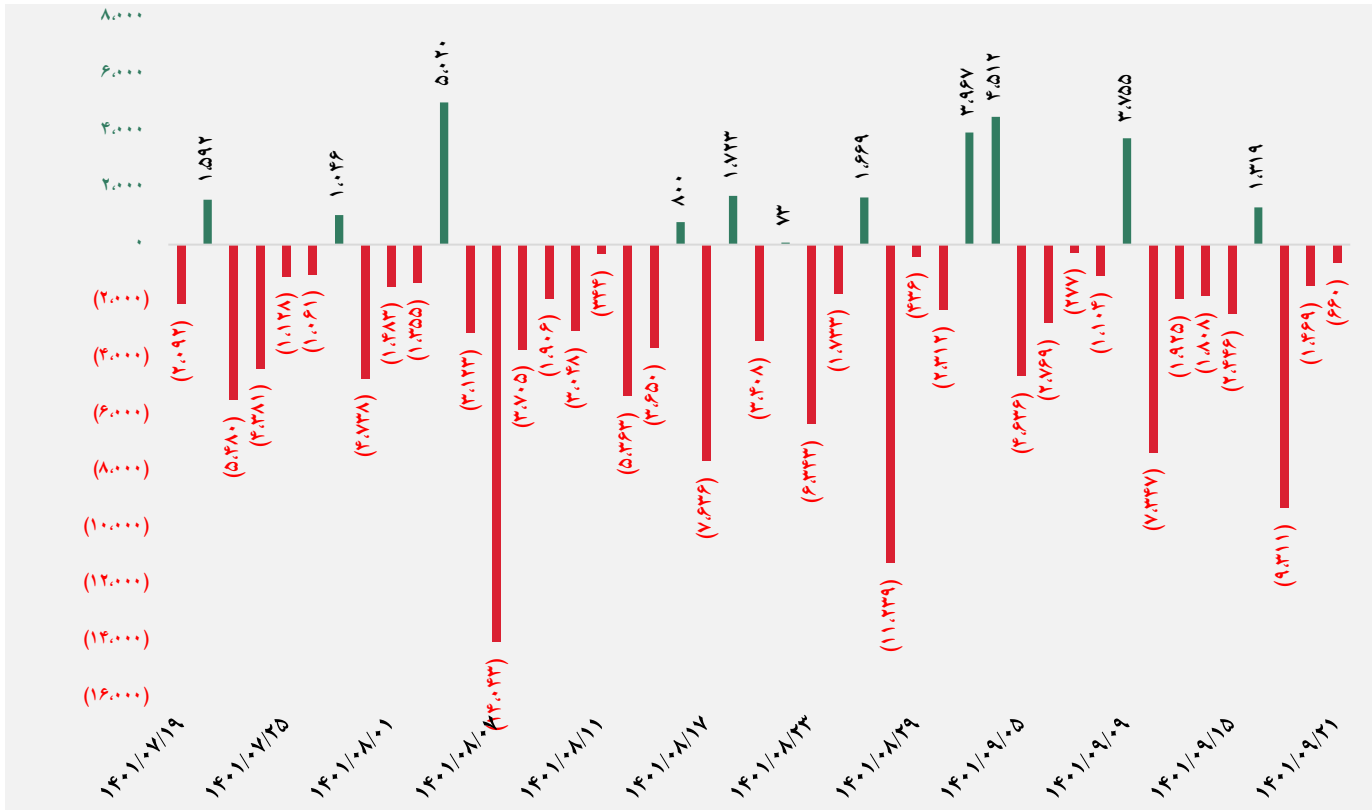
## تصویر کلی بازار

فرا بورس		بورس	
۱۸,۶۰۱	شاخص کل	۱,۴۰۹,۳۵۵	شاخص کل
۱۱۴	تغییر شاخص	۱۹,۹۹۴	تغییر شاخص
۱۳,۵۶۴,۳۲۴	ارزش بازار (میلیارد ریال)	۵۲,۱۵۷,۰۳۸	ارزش بازار (میلیارد ریال)
۱,۹۰۰,۵۵۰	ارزش معاملات (میلیارد ریال)	۴۸,۴۴۵	ارزش معاملات (میلیارد ریال)
<b>بیشترین تأثیر مثبت در شاخص</b>		<b>بیشترین تأثیر مثبت در شاخص</b>	
زاگرس		فملی	
شراز		فولاد	
فرا بورس		وبملت	
صبا		شستا	
<b>بیشترین تأثیر منفی در شاخص</b>		<b>بیشترین تأثیر منفی در شاخص</b>	
پاس		میدکو	
فغدیر		رمپنا	
کوثر		سپ	
سغدیر		فخاس	

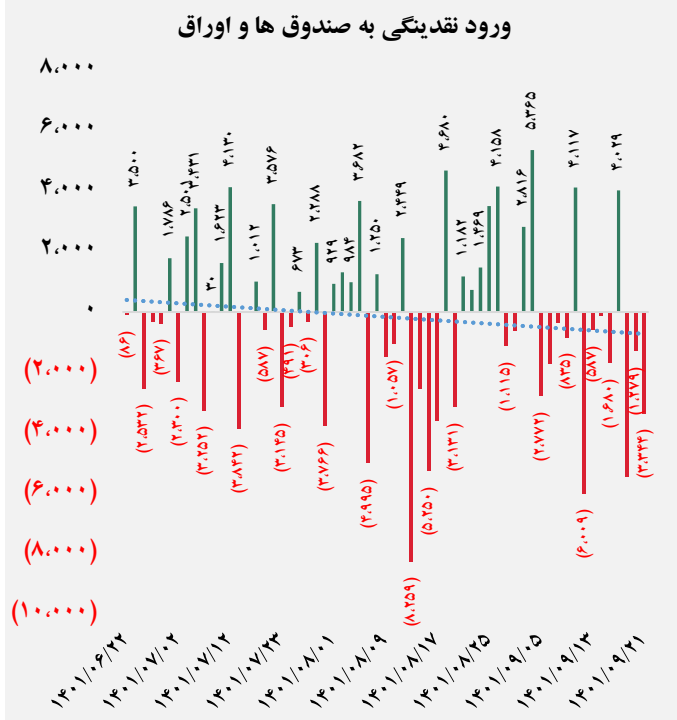
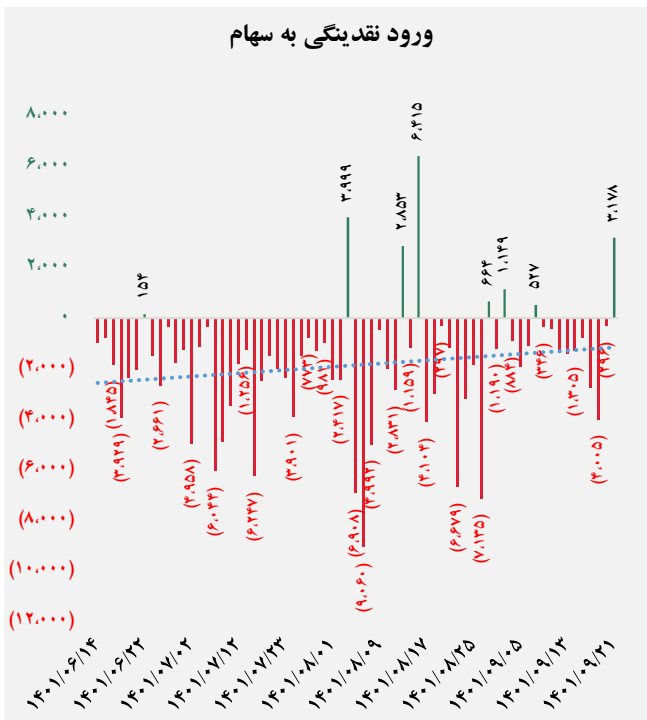




## کل ورود نقدینگی حقیقی ها (خروج) (میلیارد ریال)

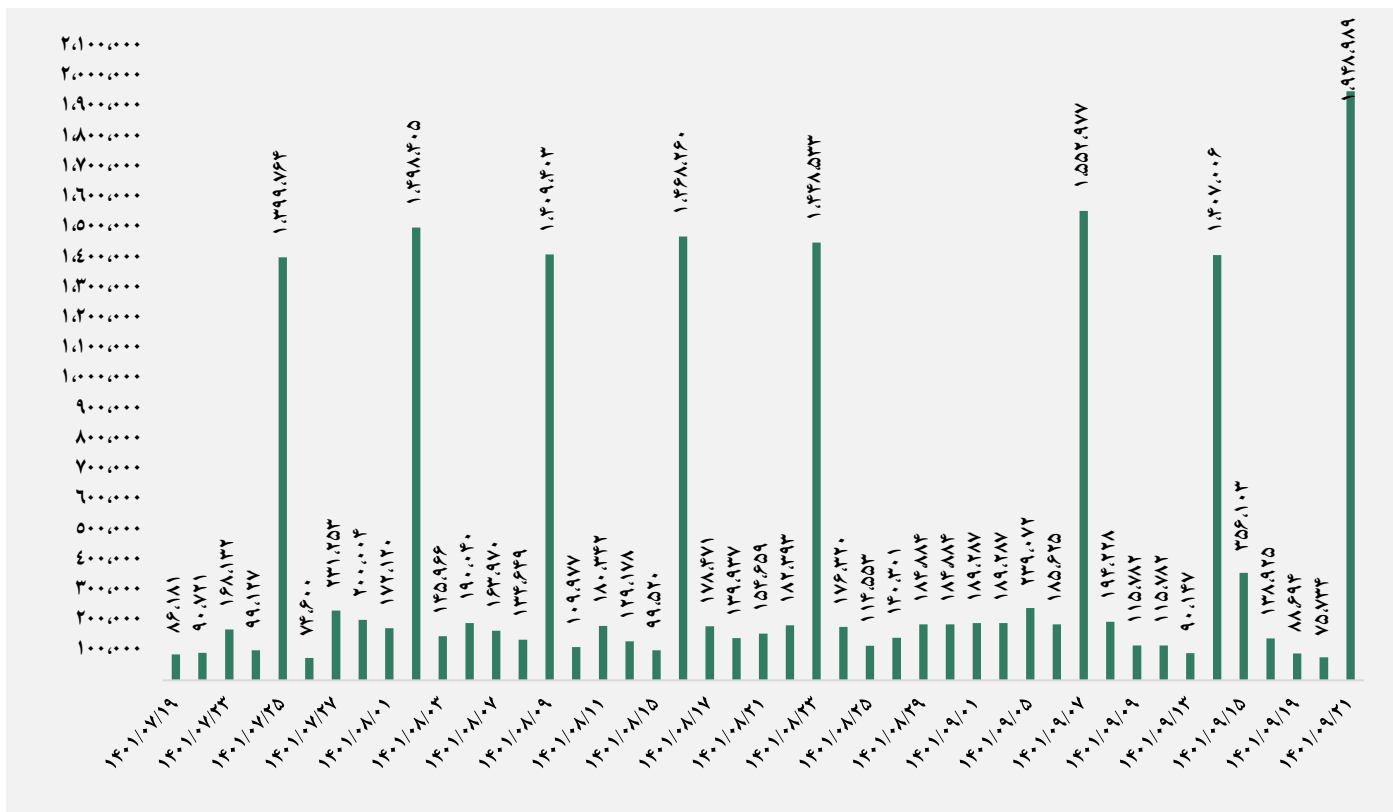


## ورود نقدینگی حقیقی ها به تفکیک سهام و اوراق (میلیارد ریال)

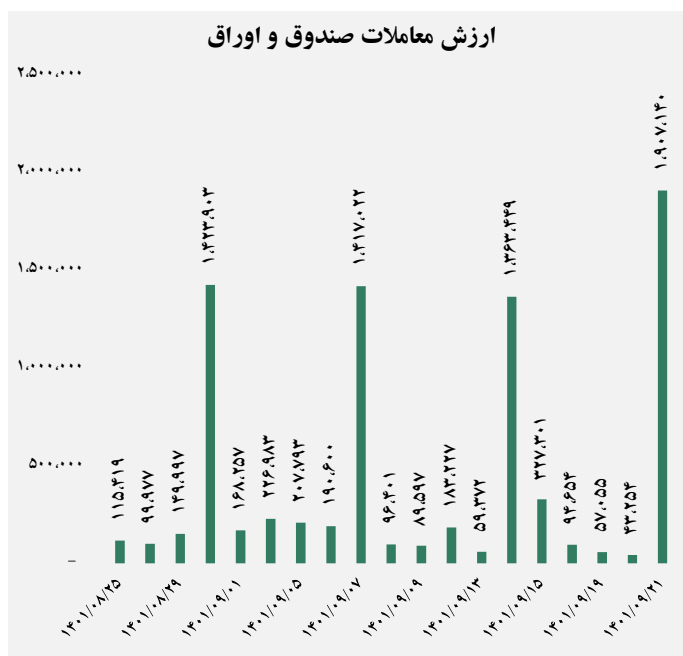
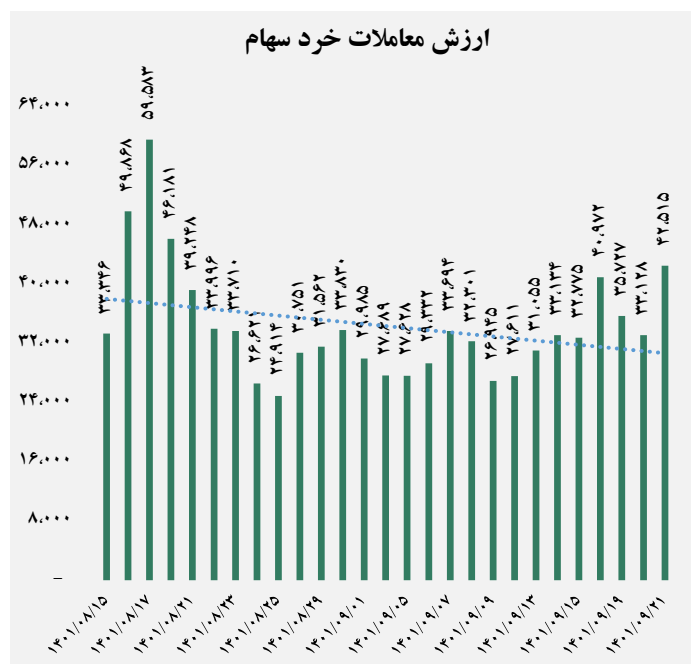




## ارزش معاملات کل (میلیارد ریال)

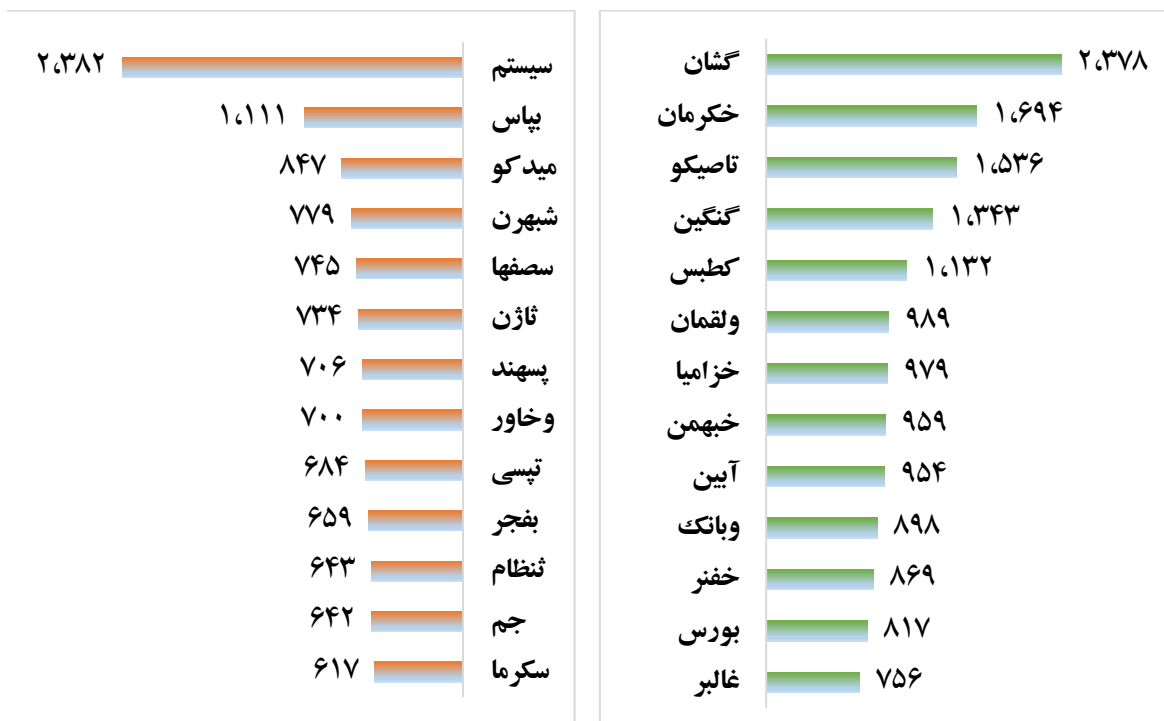


## ارزش معاملات به تفکیک معاملات خرد و صندوق ها (میلیارد ریال)





## بالاترین قدرت خرید و فروش حقیقی (میلیون ریال)

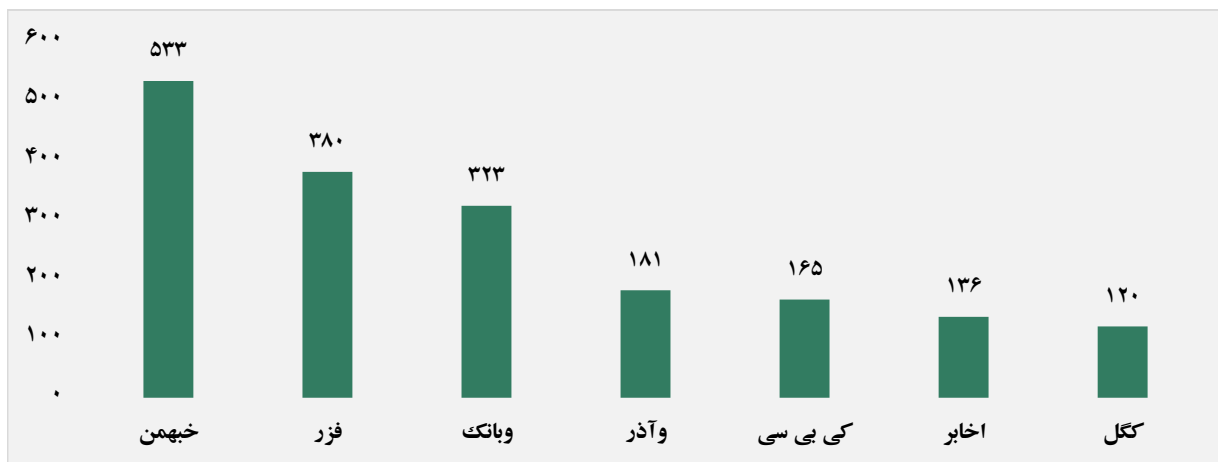


## پول هوشمند

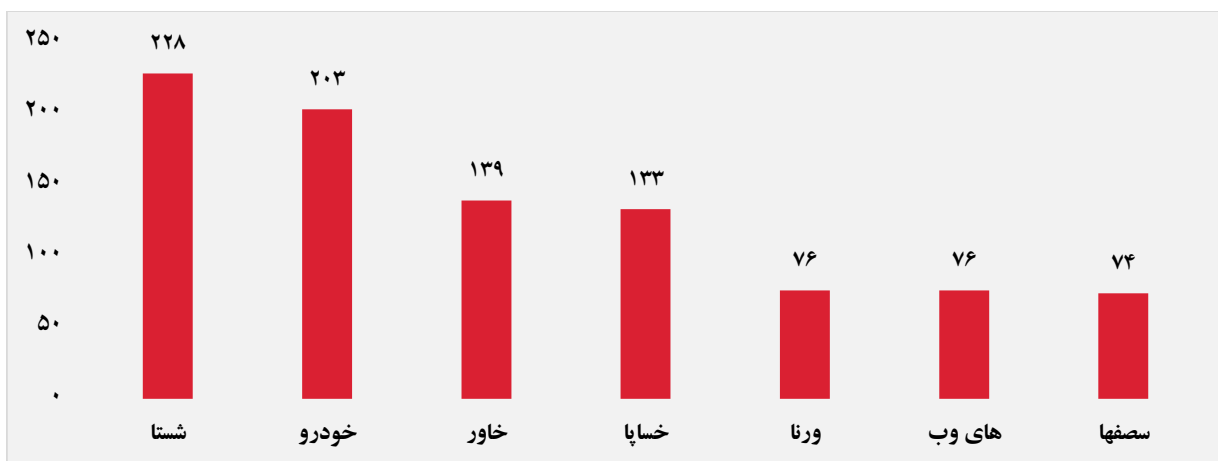
ردیف	ورود	ردیف	خروج
۱	خبهمن	۱	ورنا
۲	خزامیا	۲	فنفث
۳	وبانک	۳	مبین
۴	ویملت	۴	دیران
۵	وبصادر	۵	غفارس
۶	وآذر	۶	قتربت
۷	فرا بورس	۷	وجامی
۸	اخبار	۸	آس پ
۹	ونوین	۹	وحافظ
۱۰	فخوز	۱۰	پارتا



### سهام با بیشترین ورود نقدینگی (میلیارد ریال)



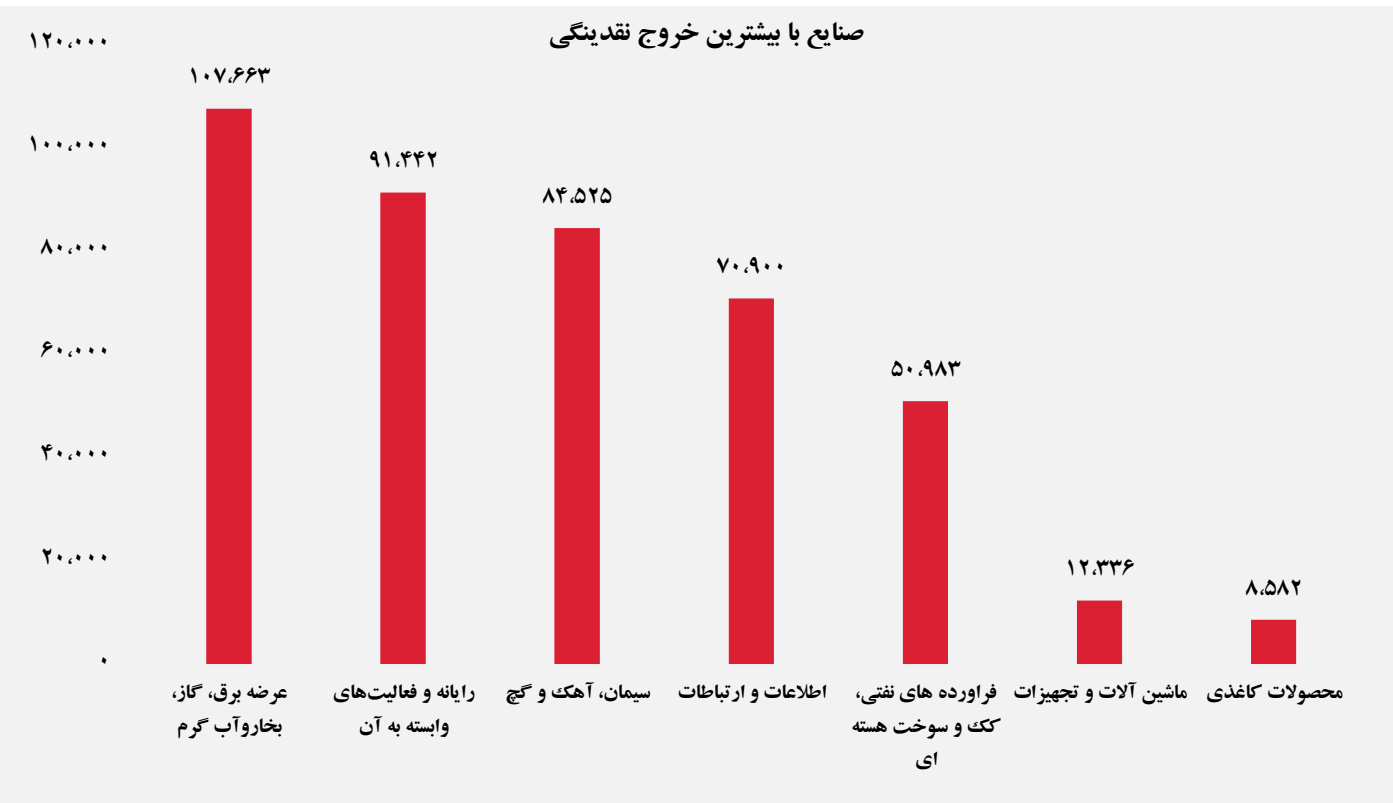
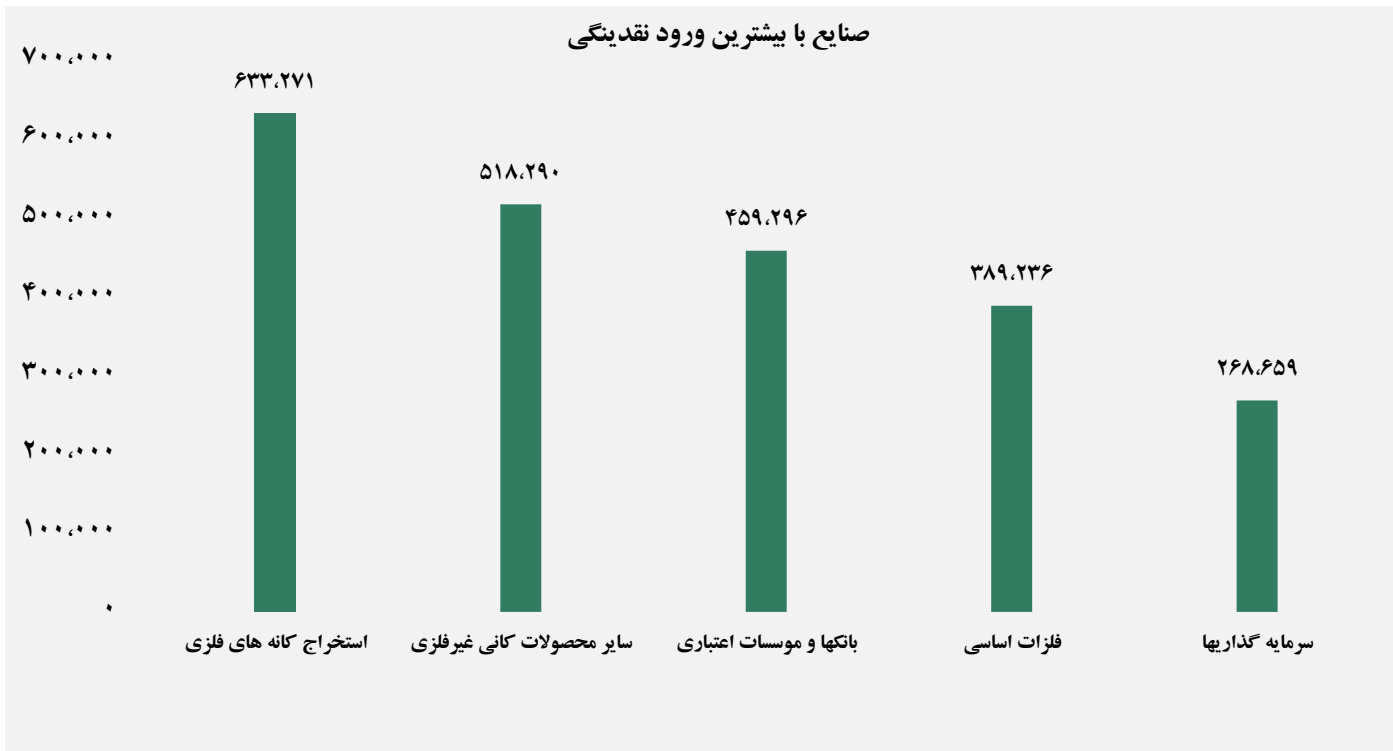
### سهام با بیشترین خروج نقدینگی (میلیارد ریال)



### واچ لیست

ردیف	نماد	ردیف	نماد
۱	فزر	۹	اسیاتک
۲	فنف	۱۰	خکاوه
۳	خزامیا	۱۱	ورنا
۴	گدنا	۱۲	خنصیر
۵	کالا	۱۳	قشرین
۶	انرژی ۳	۱۴	غفارس
۷	شغدیر	۱۵	کباقق
۸	تاپکیش	۱۶	خراسان

## ورود و خروج نقدینگی به/از صنایع (میلیون ریال)



گروه مالی شهر گزارش روزانه تحلیل بازار