



گروه مالی شهر
SHAHR FINANCIAL GROUP

گزارش روزانه تحلیل بازار

معاونت سرمایه گذاری و توسعه

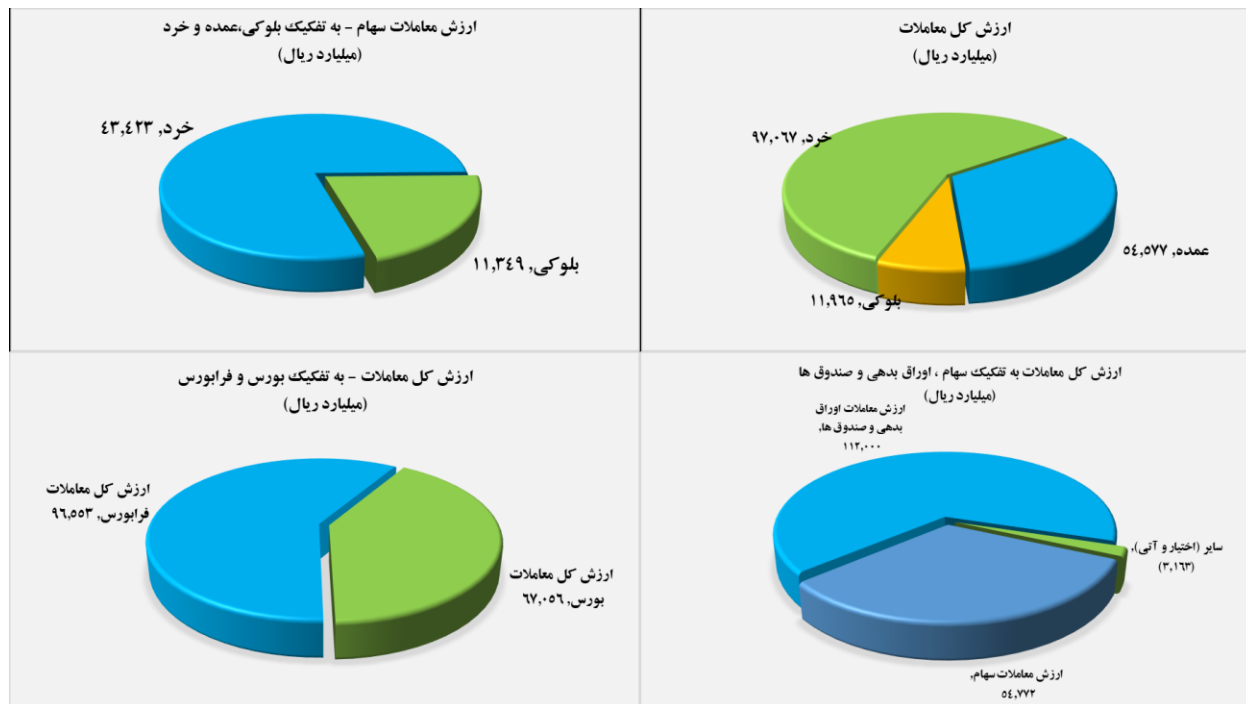
۱۴۰۱/۰۹/۲۳

www.sfg.ir - info@sfg.ir



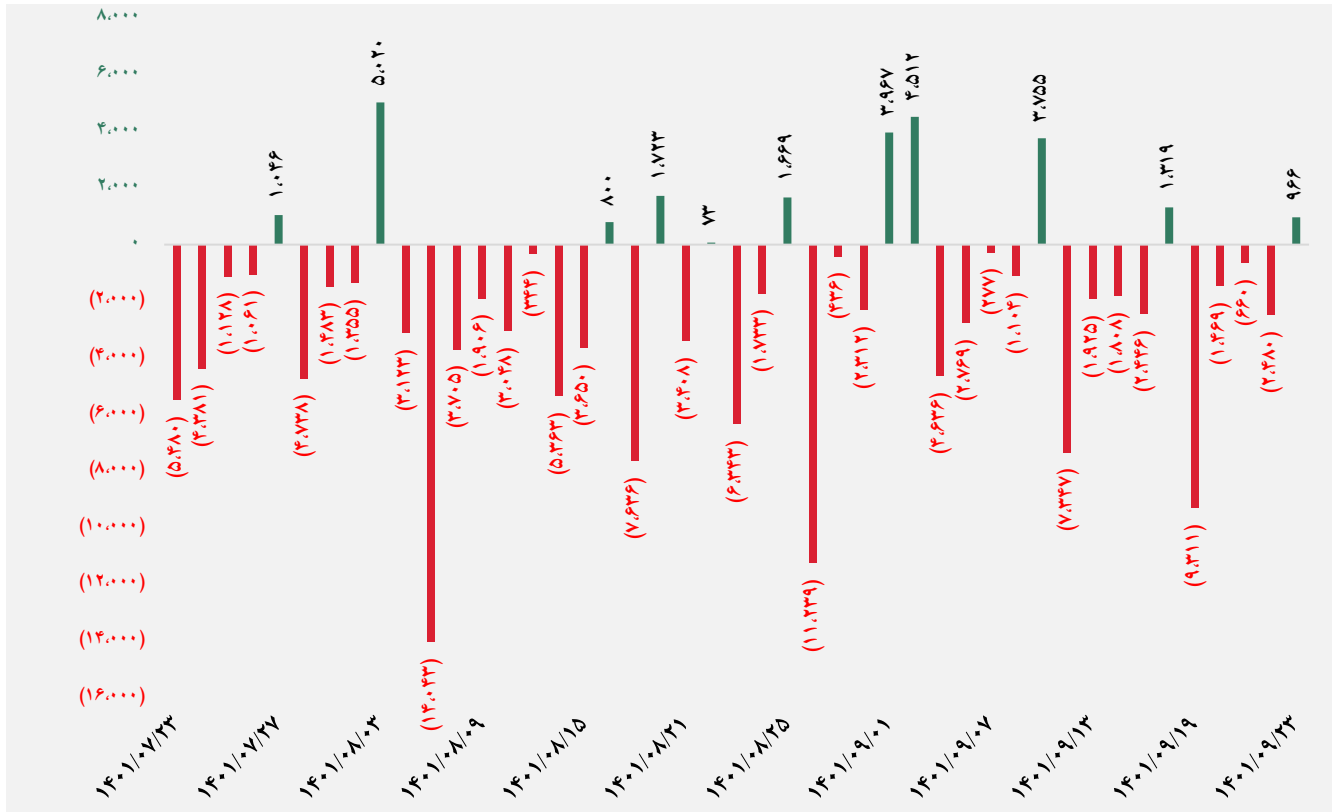
تصویر کلی بازار

فرا بورس		بورس	
۱۸,۸۵۸	شاخص کل	۱,۴۷۲,۷۶۰	شاخص کل
۳۷	تغییر شاخص	۱۸,۲۹۲	تغییر شاخص
۱۳,۷۹۳,۸۴۴	ارزش بازار (میلیارد ریال)	۵۴,۵۰۴,۸۱۵	ارزش بازار (میلیارد ریال)
۹۶,۵۵۳	ارزش معاملات (میلیارد ریال)	۶۷,۰۵۶	ارزش معاملات (میلیارد ریال)
بیشترین تاثیر مثبت در شاخص		بیشترین تاثیر مثبت در شاخص	
آریا		فارس	
شگویا		فولاد	
زاگرس		فملی	
تجلی		کچاد	
بیشترین تاثیر منفی در شاخص		بیشترین تاثیر منفی در شاخص	
پاس		و پاسار	
غصینو		وبملت	
دی		وتجارت	
ددانا		وبصادر	

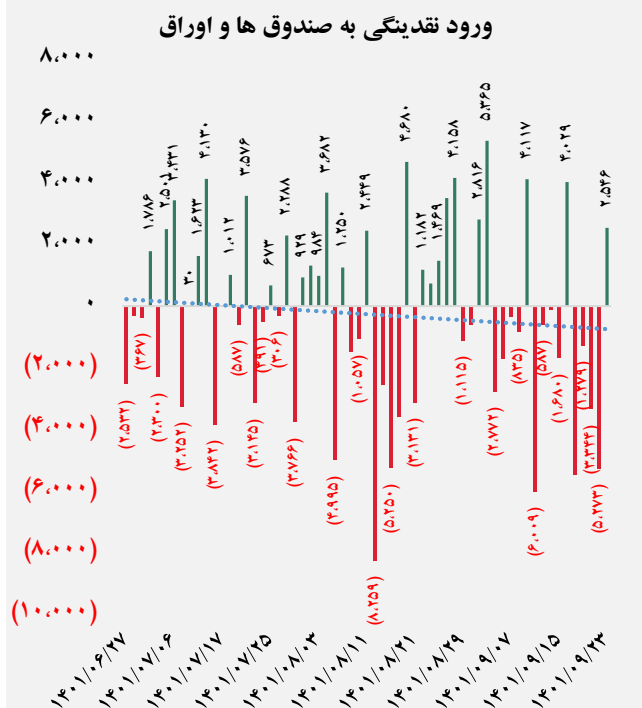
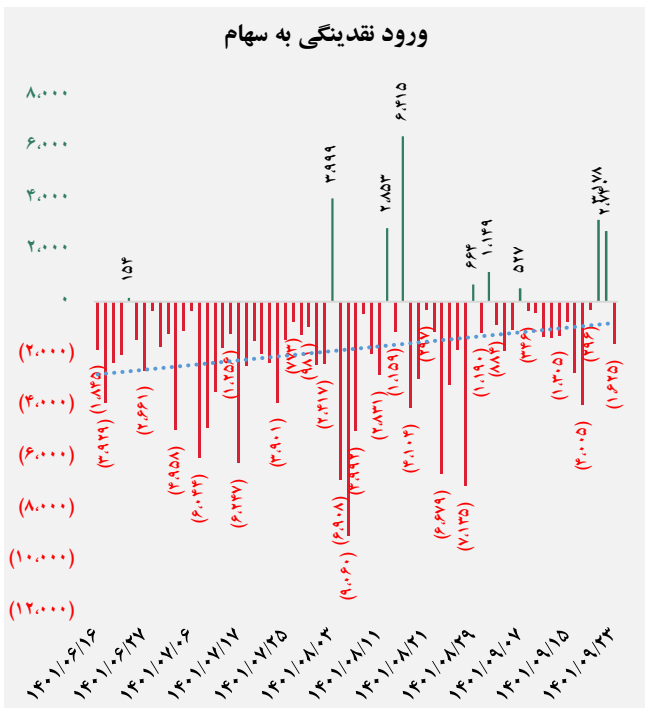




کل ورود (خروج) نقدینگی حقیقی ها (میلیارد ریال)

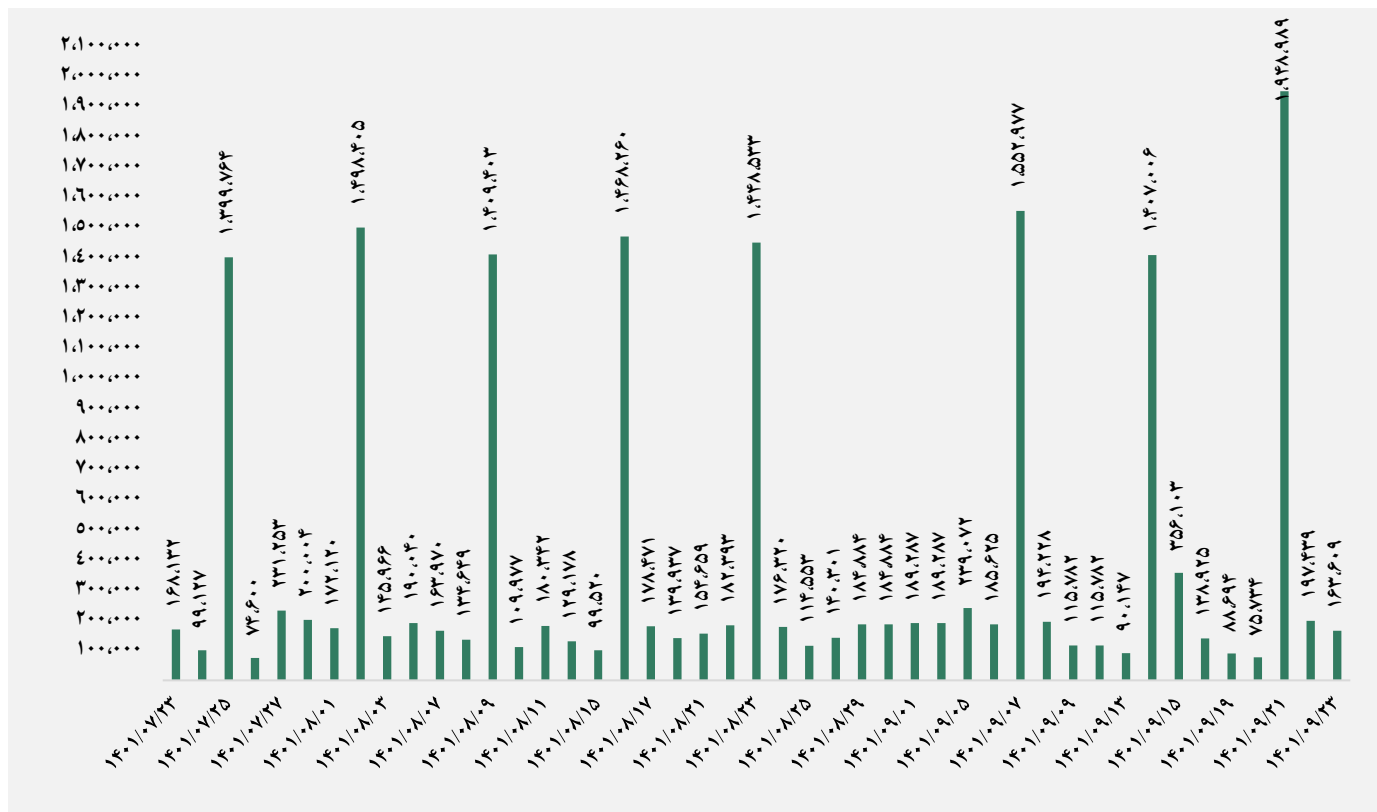


ورود (خروج) نقدینگی حقیقی ها به تفکیک سهام و اوراق (میلیارد ریال)


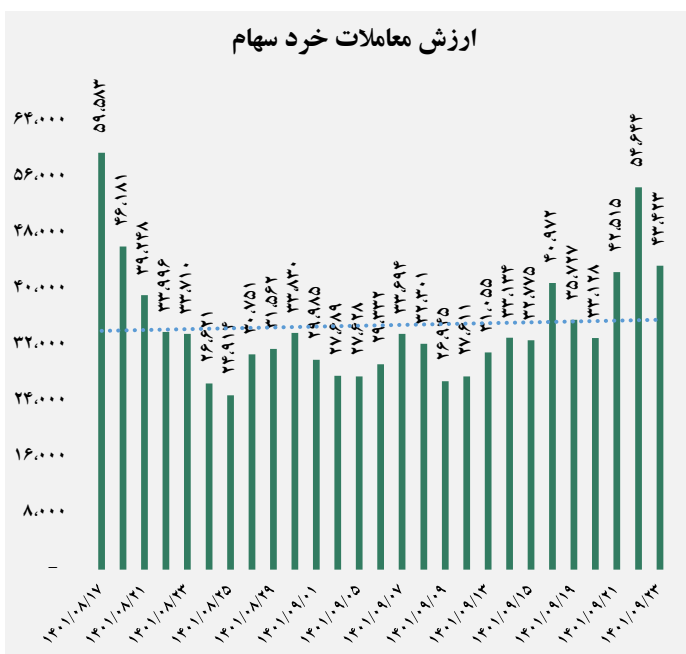




ارزش معاملات کل (میلیارد ریال)

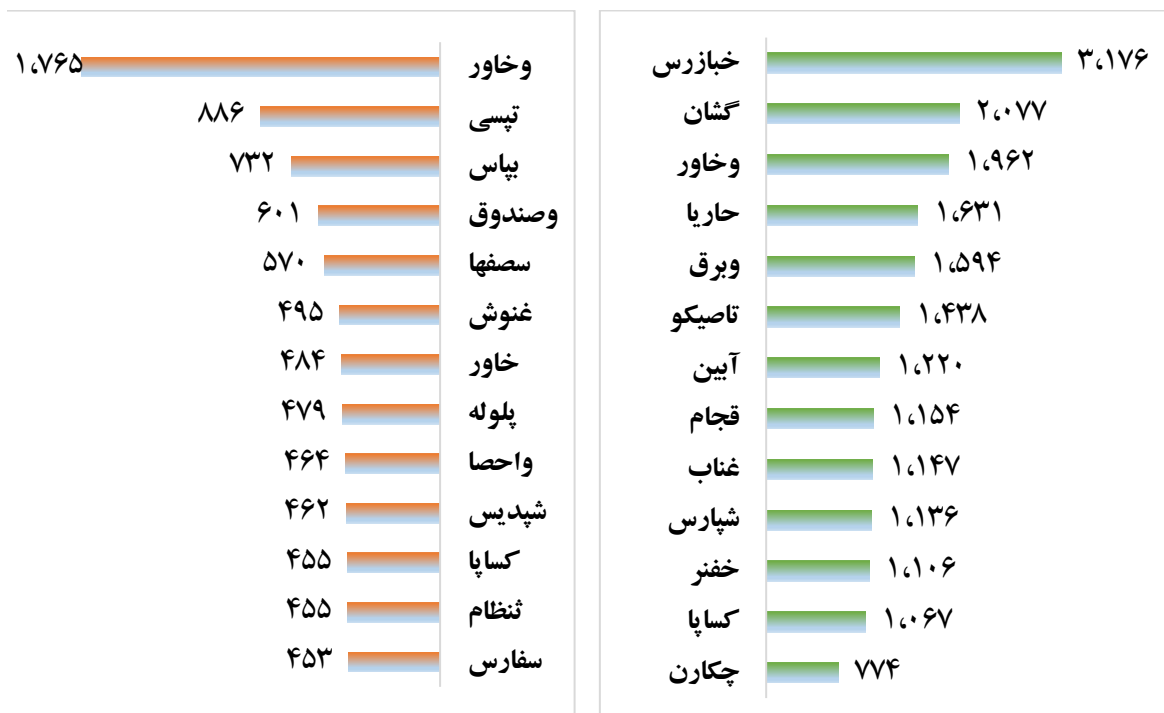


ارزش معاملات به تفکیک معاملات خرد و صندوق ها (میلیارد ریال)






بالاترین قدرت خرید و فروش حقیقی (میلیون ریال)



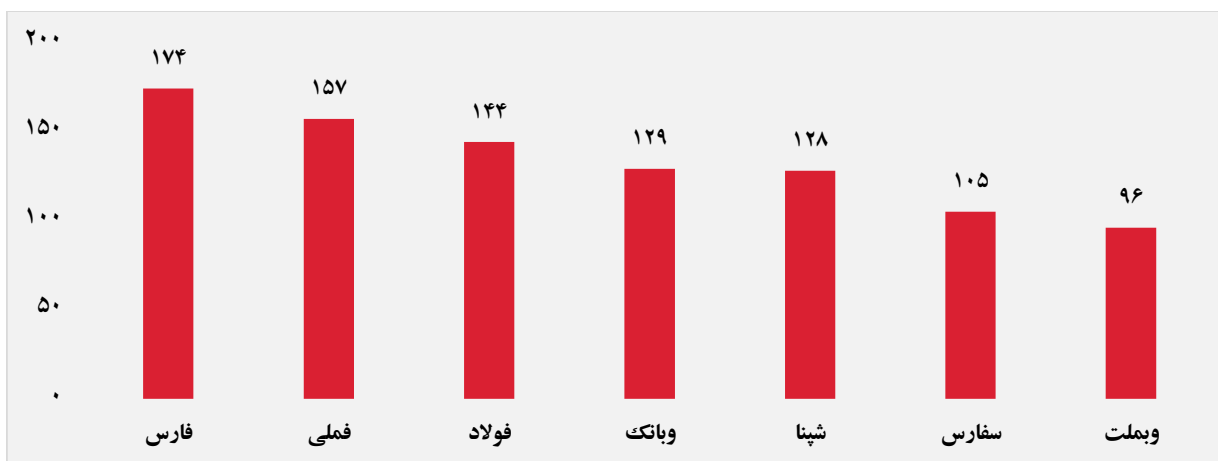
پول هوشمند

ردیف	ورود	ردیف	خروج
۱	تاصیکو	۱	وبصادر
۲	فولاژ	۲	ونوین
۳	کنور	۳	کالا
۴	آیین	۴	ونفت
۵	شکرین	۵	پلوله
۶	کاوه	۶	دماوند
۷	غالبر	۷	شصفها
۸	بوعلی	۸	چپترو
۹	دبالک	۹	پلاسک
۱۰	فسپا	۱۰	جبندر

سهام با بیشترین ورود نقدینگی (میلیارد ریال)



سهام با بیشترین خروج نقدینگی (میلیارد ریال)

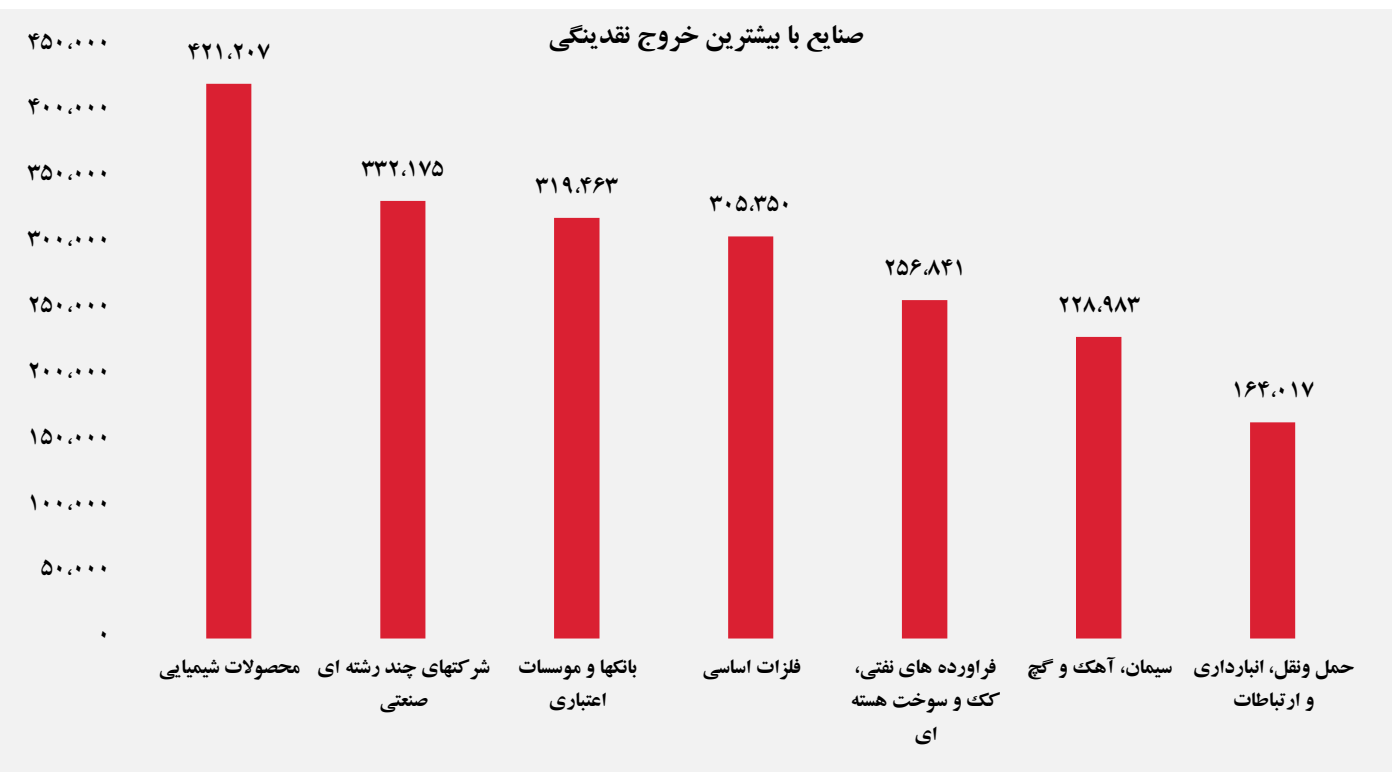
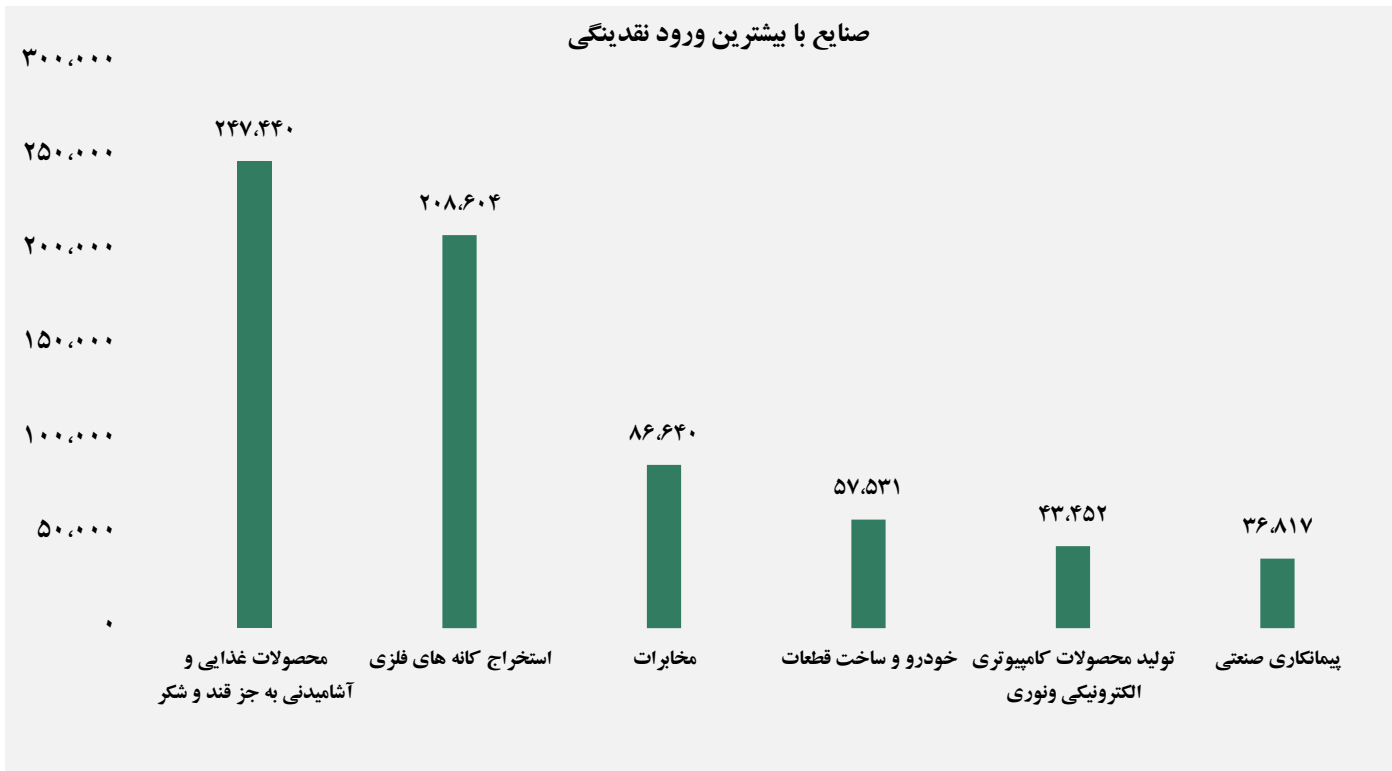


واچ لیست

ردیف	نماد	ردیف	نماد
۱	شغدیر	۹	آیین
۲	فزر	۱۰	زفکا
۳	خزامیا	۱۱	فراپورس
۴	فباهر	۱۲	سیمرغ
۵	کروی	۱۳	انرژی ۳
۶	خنصیر	۱۴	اسیاتک
۷	فنف	۱۵	فنورد
۸	کالا	۱۶	فزرین



ورود و خروج نقدینگی به/از صنایع (میلیون ریال)



گزارش روزانه تحلیل بازار گروه مالی شهر