



**گروه مالی شهر**  
SHAHR FINANCIAL GROUP

# گزارش روزانه تحلیل بازار

معاونت سرمایه گذاری و توسعه

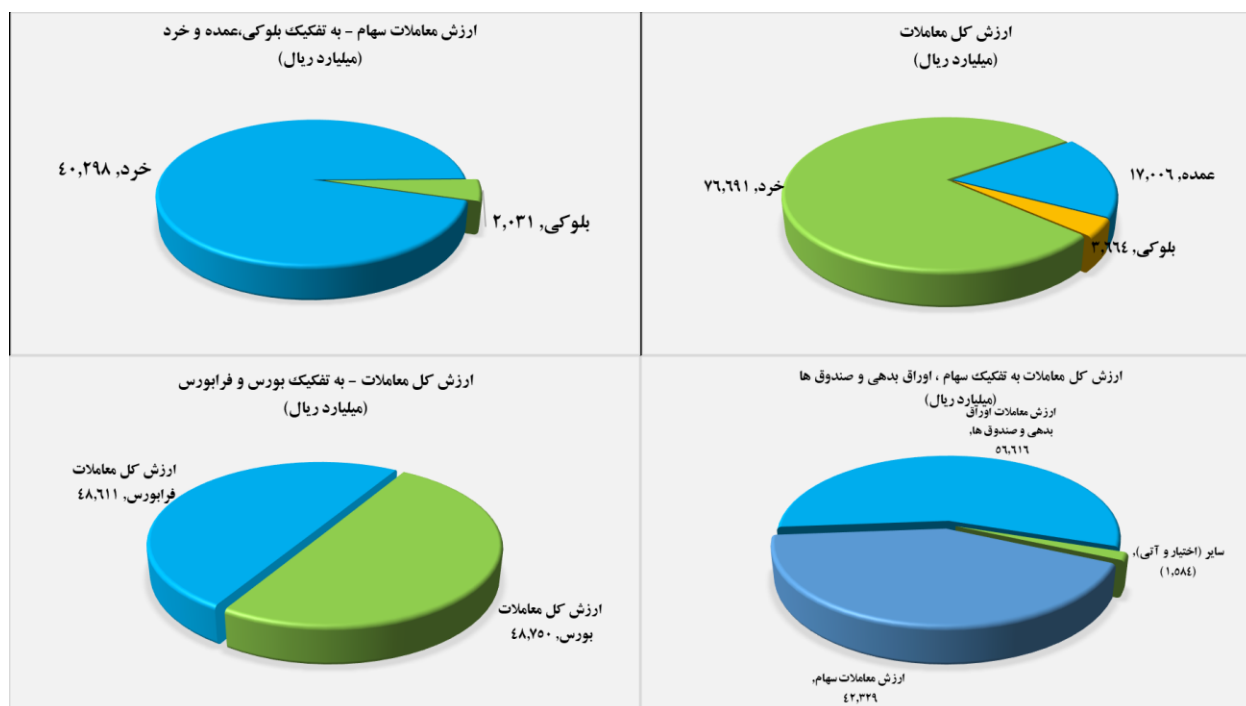
۱۴۰۱/۰۹/۲۶

[www.sfg.ir](http://www.sfg.ir) - [info@sfg.ir](mailto:info@sfg.ir)



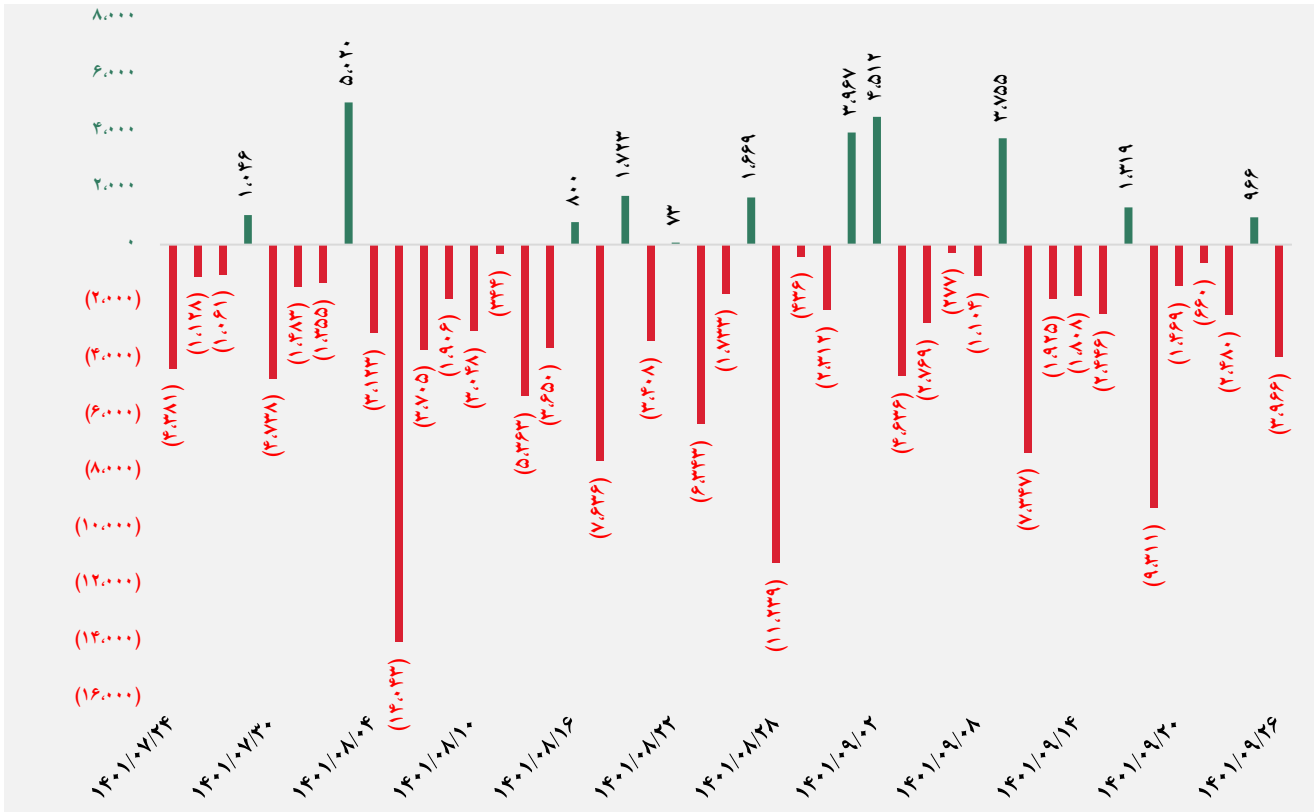
## تصویر کلی بازار

فرا بورس		بورس	
۱۸,۸۵۷	شاخص کل	۱,۴۶۹,۹۳۲	شاخص کل
(۱)	تغییر شاخص	(۲,۸۲۷)	تغییر شاخص
۱۳,۸۲۱,۶۰۹	ارزش بازار (میلیارد ریال)	۵۴,۴۰۰,۳۱۳	ارزش بازار (میلیارد ریال)
۴۸,۶۱۱	ارزش معاملات (میلیارد ریال)	۴۸,۷۵۰	ارزش معاملات (میلیارد ریال)
<b>بیشترین تأثیر مثبت در شاخص</b>		<b>بیشترین تأثیر مثبت در شاخص</b>	
دماوند		وبملت	
فرا بورس		فارس	
تجلی		وپارس	
دی		وبصادر	
<b>بیشترین تأثیر منفی در شاخص</b>		<b>بیشترین تأثیر منفی در شاخص</b>	
پاس		فولاد	
شاون		شپنا	
فغدیر		کگل	
شگویا		فملی	

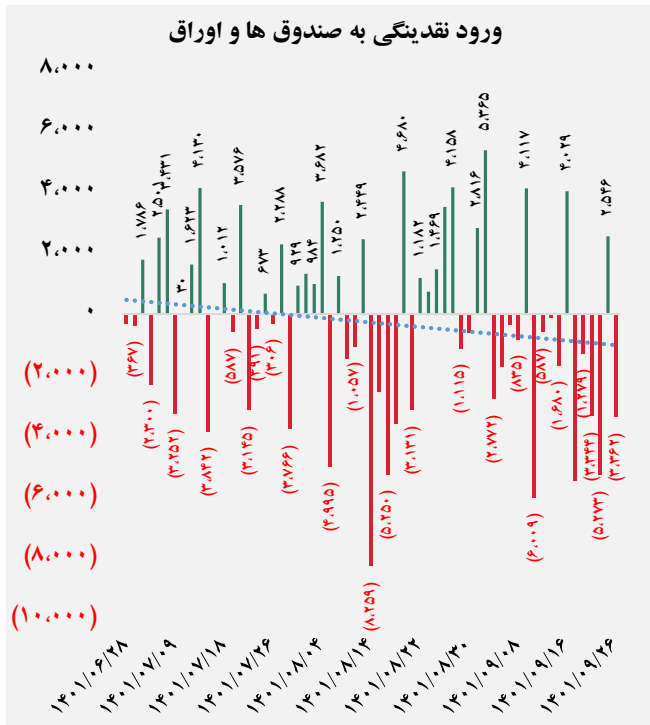
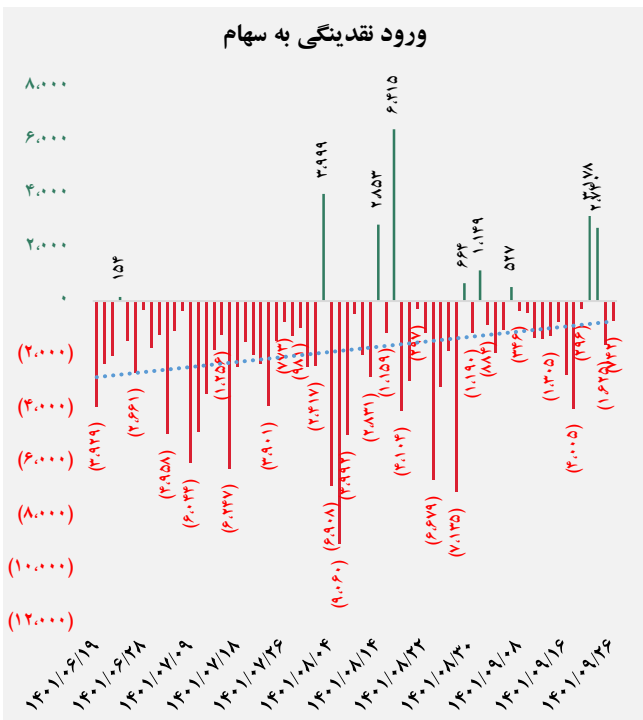




## کل ورود نقدینگی حقیقی ها (میلارد ریال)

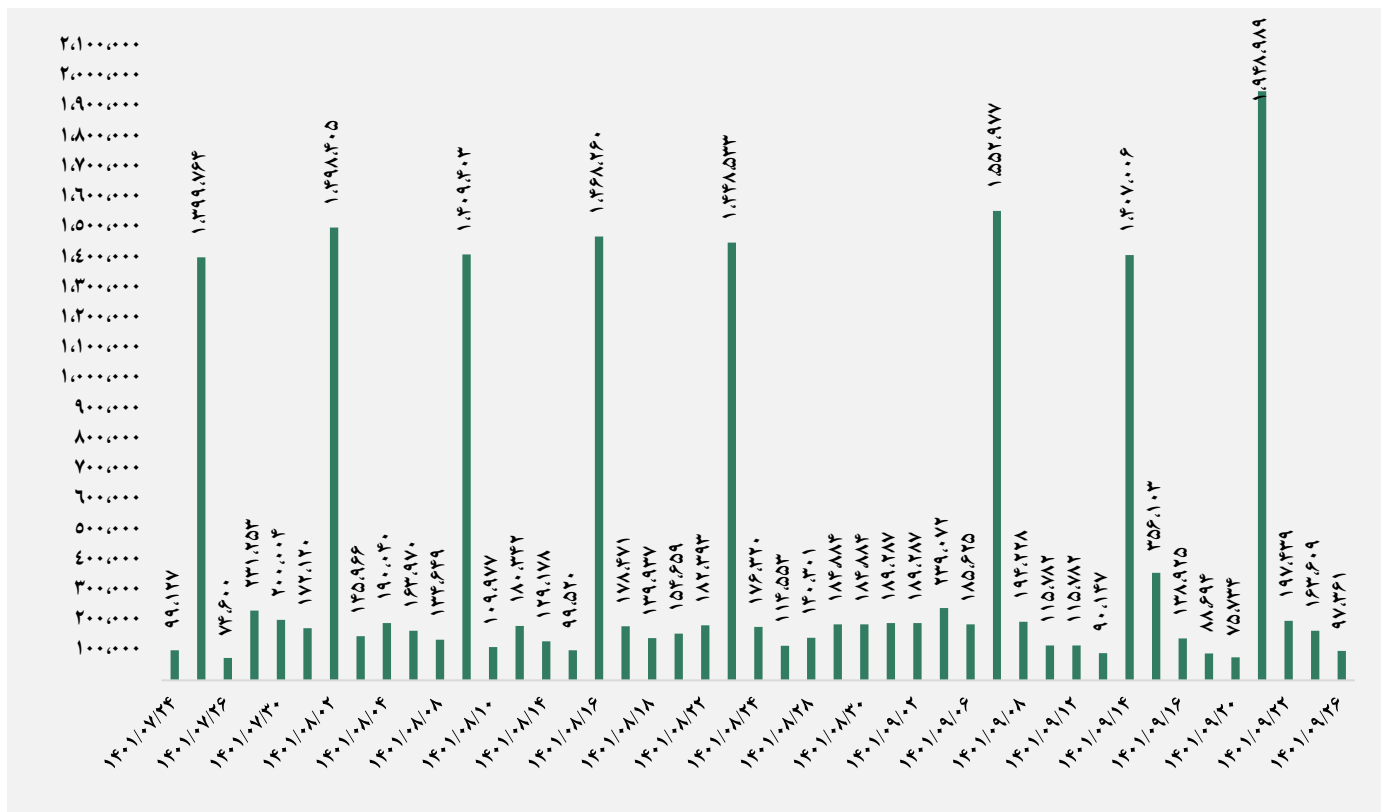


## ورود نقدینگی حقیقی ها به تفکیک سهام و اوراق (میلارد ریال)

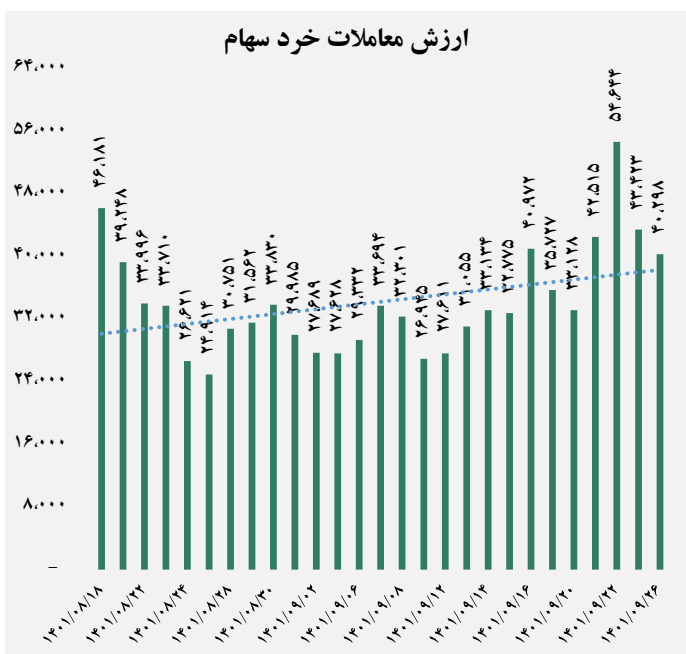




## ارزش معاملات کل (میلیارد ریال)

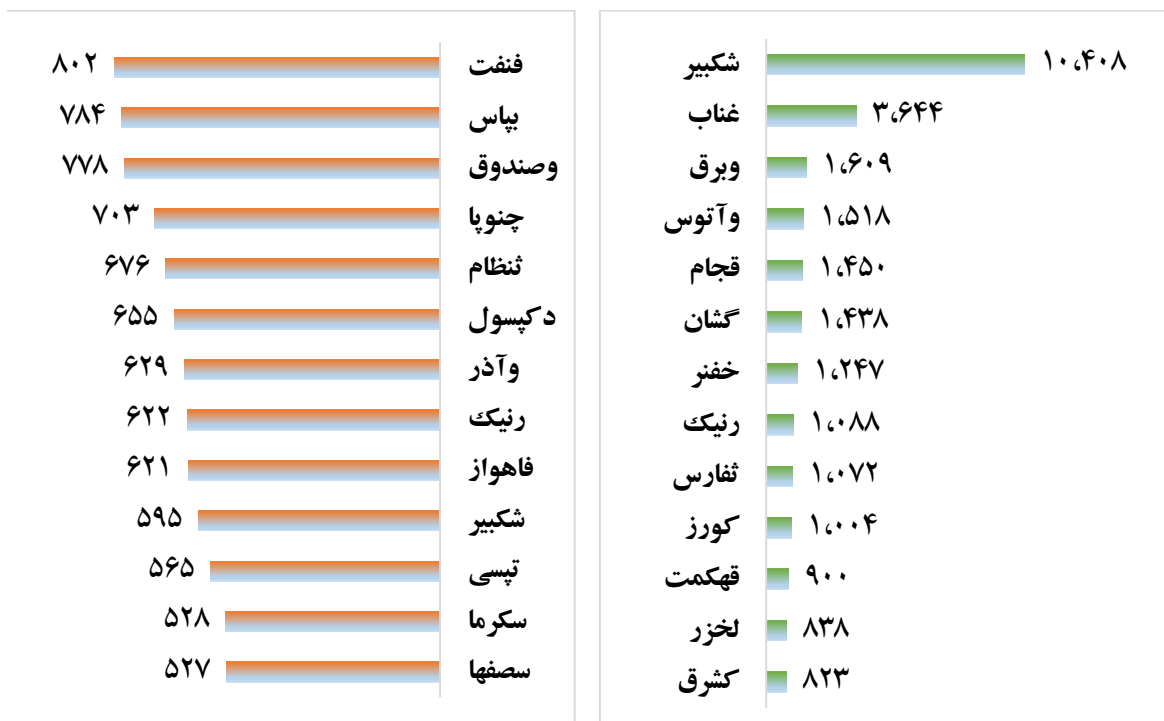


## ارزش معاملات به تفکیک معاملات خرد و صندوق ها (میلیارد ریال)





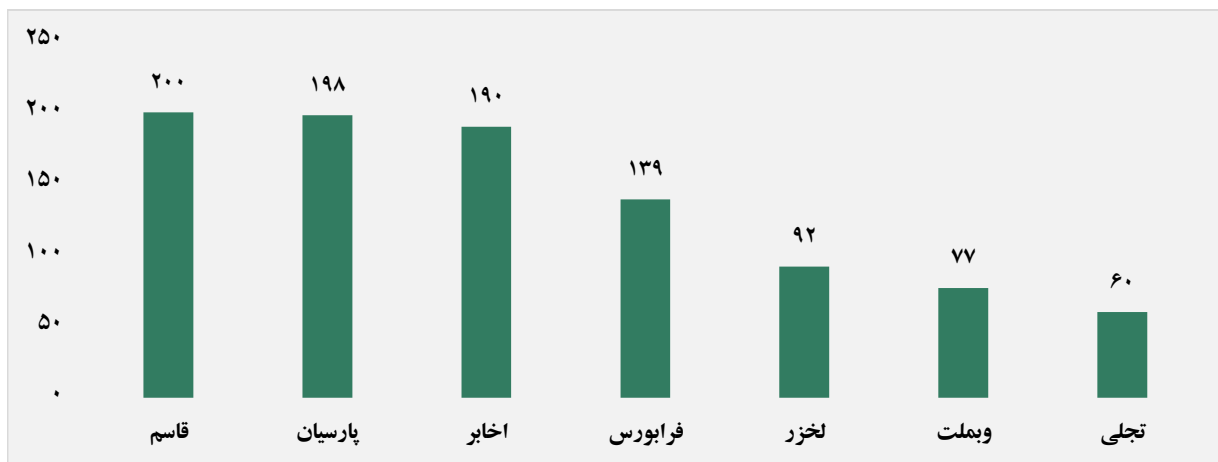
## بالاترین قدرت خرید و فروش حقیقی (میلیون ریال)




## پول هوشمند

ردیف	ورود	ردیف	خروج
۱	قاسم	۱	فباهر
۲	پارسیان	۲	وآذر
۳	اخابر	۳	حگردهش
۴	لخزر	۴	خکار
۵	تجلی	۵	قاروم
۶	وسینا	۶	فوکا
۷	زمگسا	۷	فنوال
۸	واحیا	۸	خنصیر
۹	کشرق	۹	دکپسول
۱۰	وبصادر	۱۰	-

### سهام با بیشترین ورود نقدینگی (میلیارد ریال)



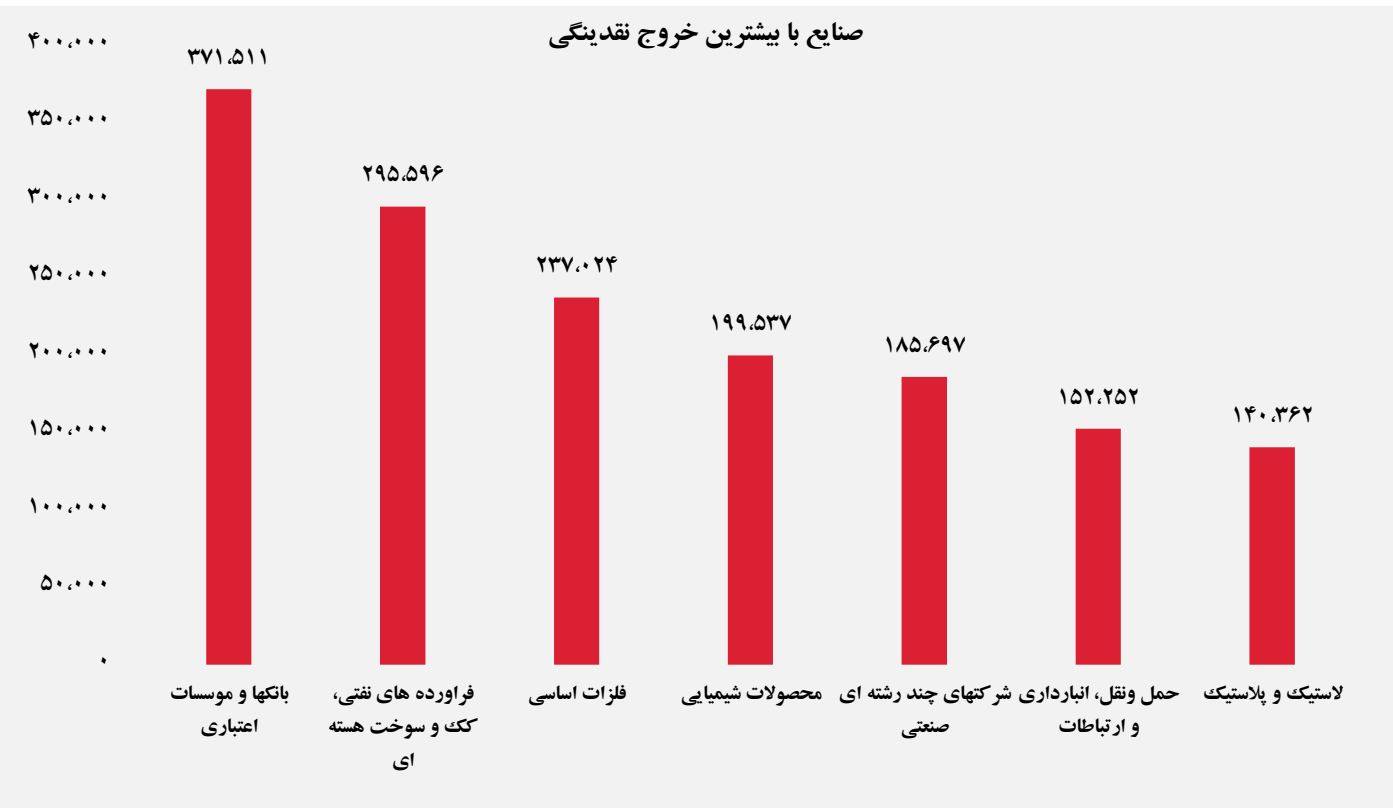
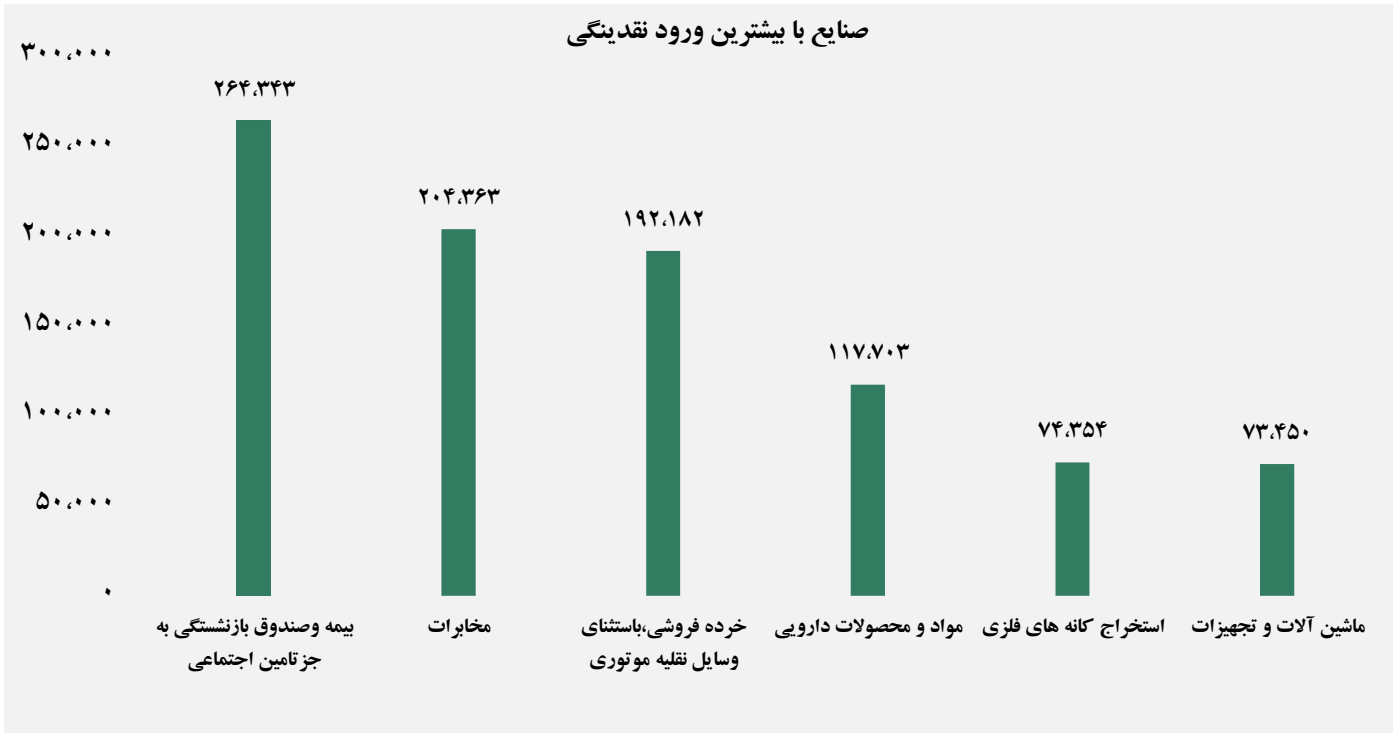
### سهام با بیشترین خروج نقدینگی (میلیارد ریال)



### واچ لیست

ردیف	نماد	ردیف	نماد
۱	فنف	۹	شپارس
۲	رنیک	۱۰	انرژی ۳
۳	فرابورس	۱۱	ثغرب
۴	ولغدر	۱۲	سصوفی
۵	خنصیر	۱۳	توسن
۶	فباهر	۱۴	کالا
۷	قشکر	۱۵	حگرده
۸	خکاوه	۱۶	غشان

## ورود و خروج نقدینگی به/از صنایع ( میلیون ریال )



گروه مالی شهر گزارش روزانه تحلیل بازار