



گروه مالی شهر
SHAHR FINANCIAL GROUP

گزارش روزانه تحلیل بازار

معاونت سرمایه گذاری و توسعه

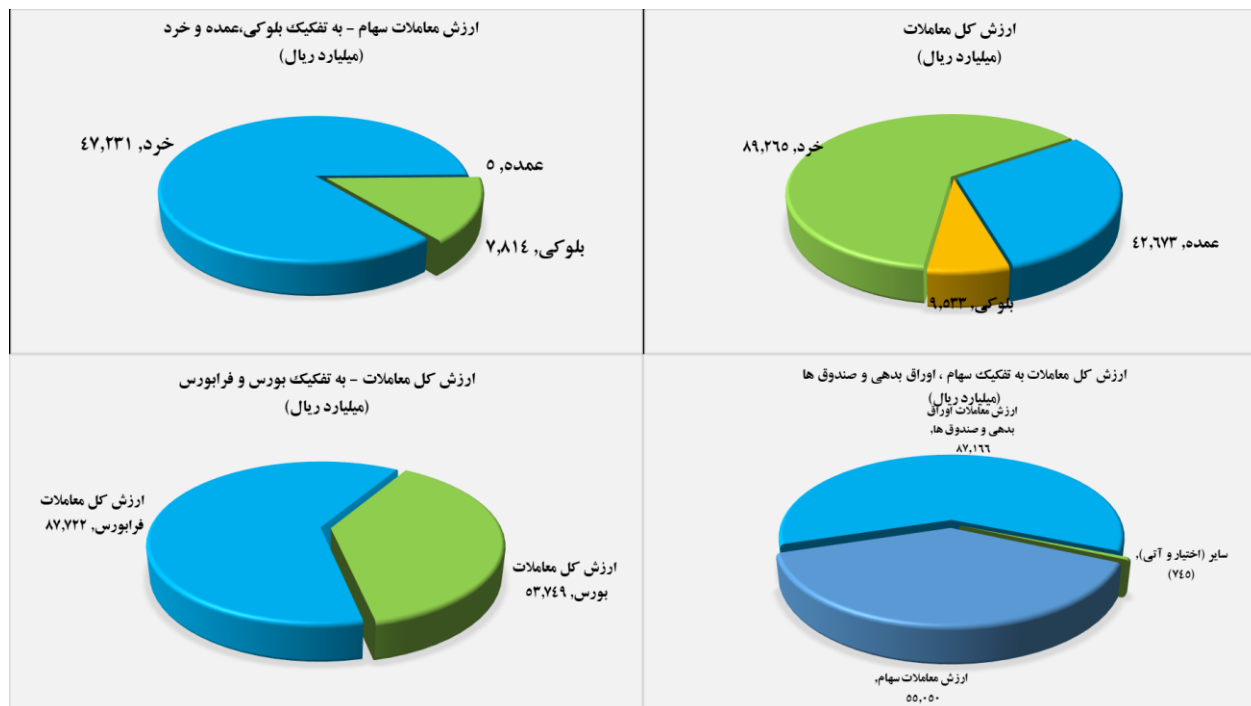
۱۴۰۱/۰۹/۲۹

www.sfg.ir - info@sfg.ir



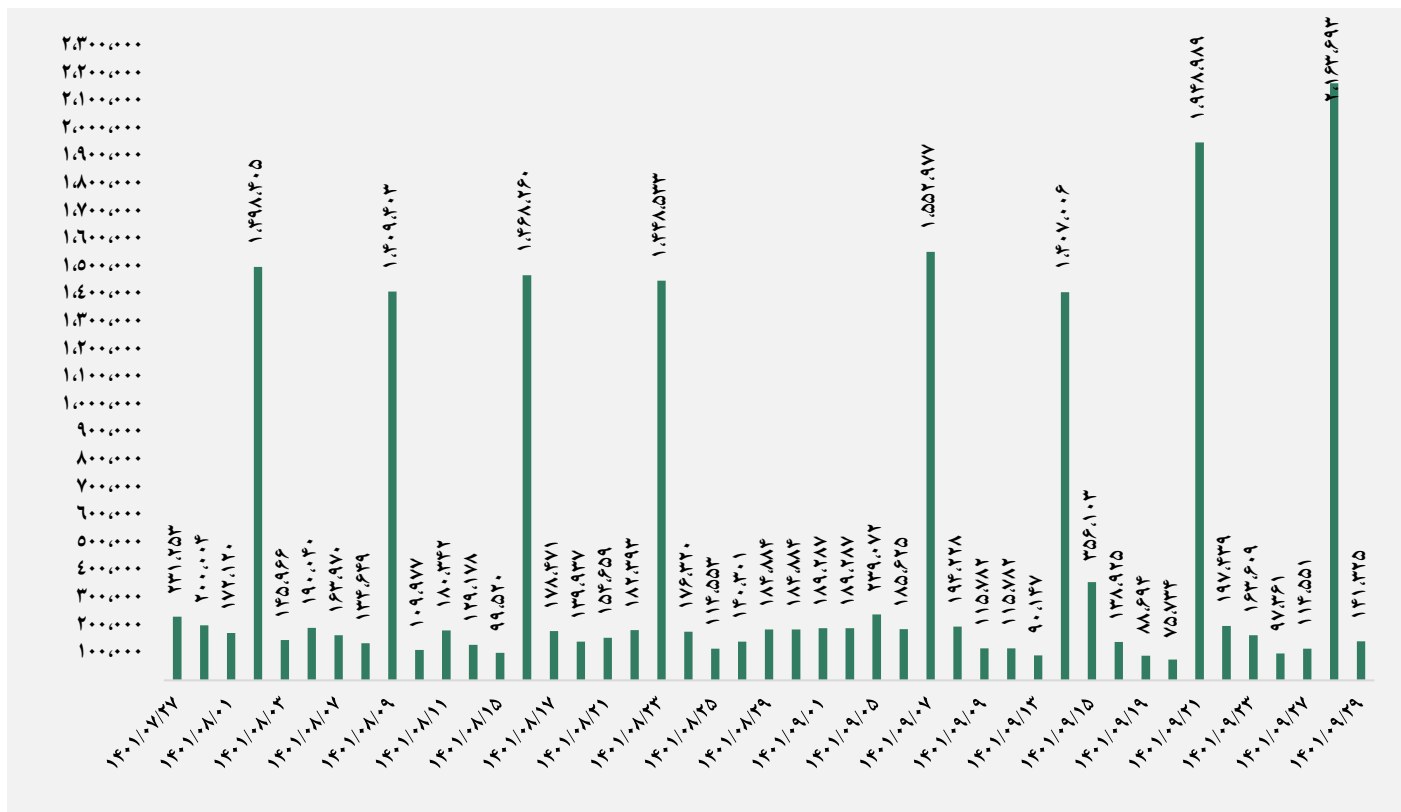
تصویر کلی بازار

فرا بورس		بورس	
۱۹,۰۶۳	شاخص کل	۱,۴۹۲,۰۹۵	شاخص کل
(۱۱)	تغییر شاخص	(۸,۸۱۳)	تغییر شاخص
۱۳,۹۹۸,۹۸۴	ارزش بازار (میلیارد ریال)	۵۵,۲۱۸,۱۶۰	ارزش بازار (میلیارد ریال)
۸۷,۷۲۲	ارزش معاملات (میلیارد ریال)	۵۳,۷۴۹	ارزش معاملات (میلیارد ریال)
بیشترین تاثیر مثبت در شاخص		بیشترین تاثیر مثبت در شاخص	
زاگرس		پترول	
غصینو		دانا	
پارتا		ورنا	
ومهان		وساپا	
بیشترین تاثیر منفی در شاخص		بیشترین تاثیر منفی در شاخص	
شگویا		فولاد	
شراز		شستا	
فغدیر		فملی	
فرا بورس		میدکو	

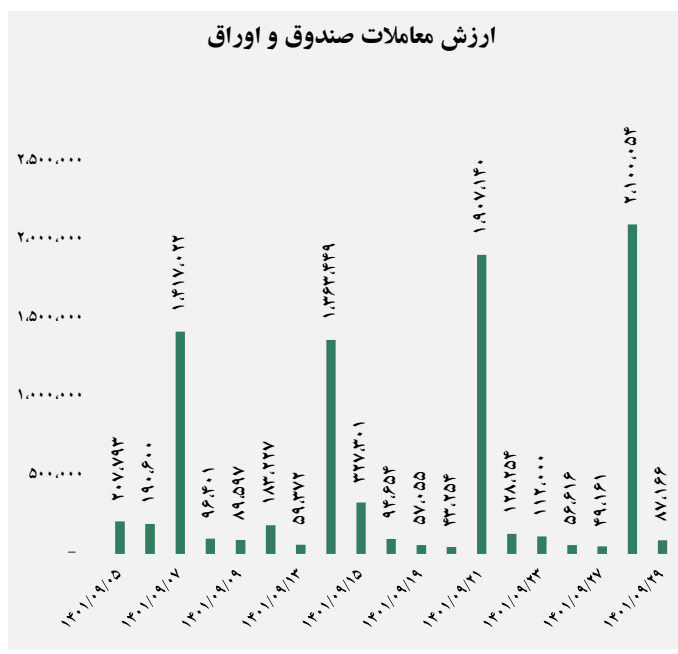
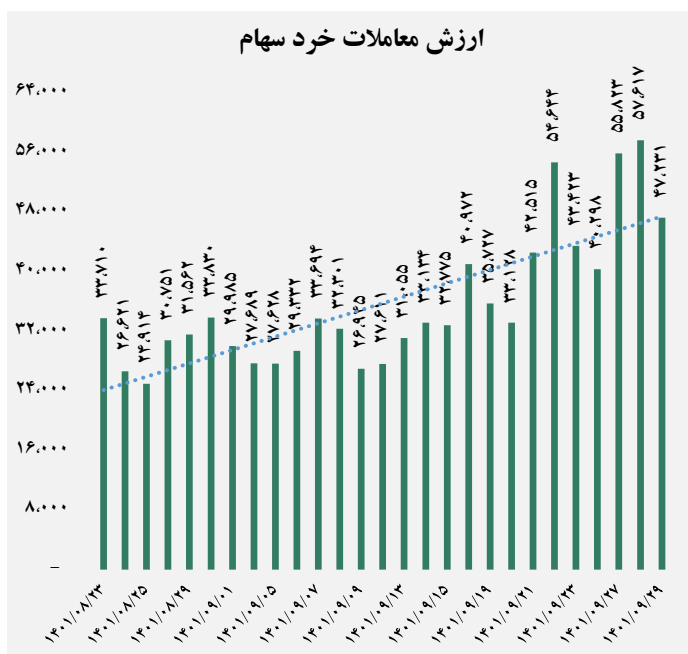




ارزش معاملات کل (میلیارد ریال)

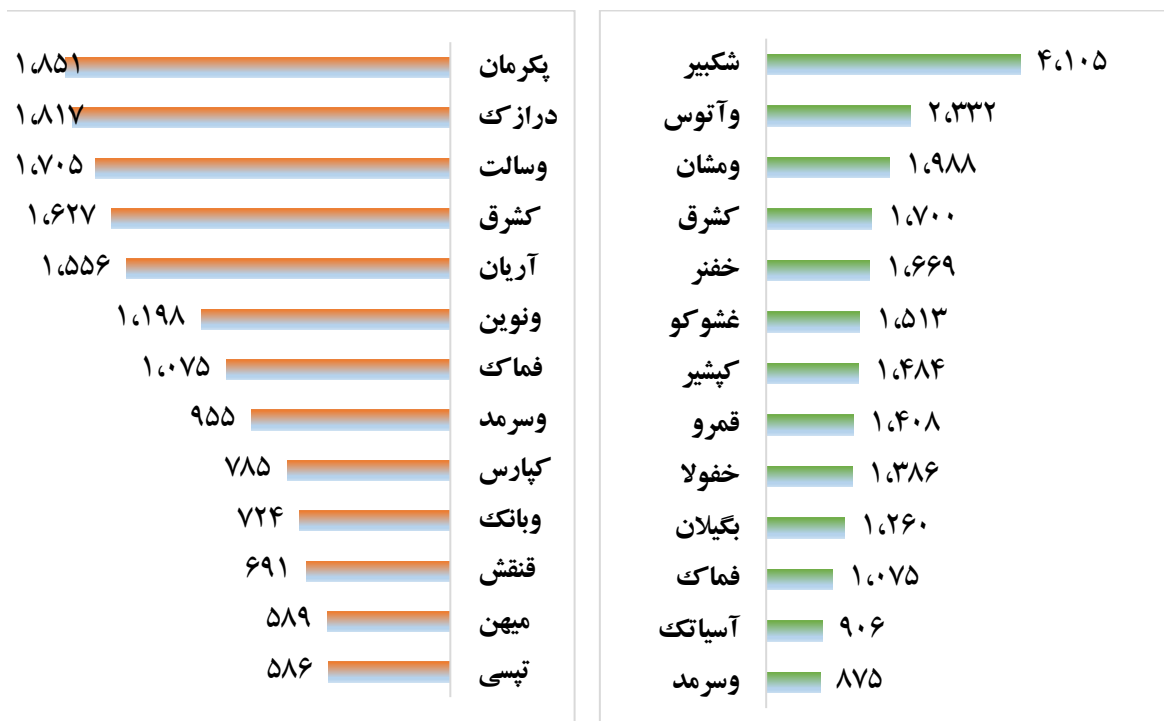


ارزش معاملات به تفکیک معاملات خرد و صندوق ها (میلیارد ریال)





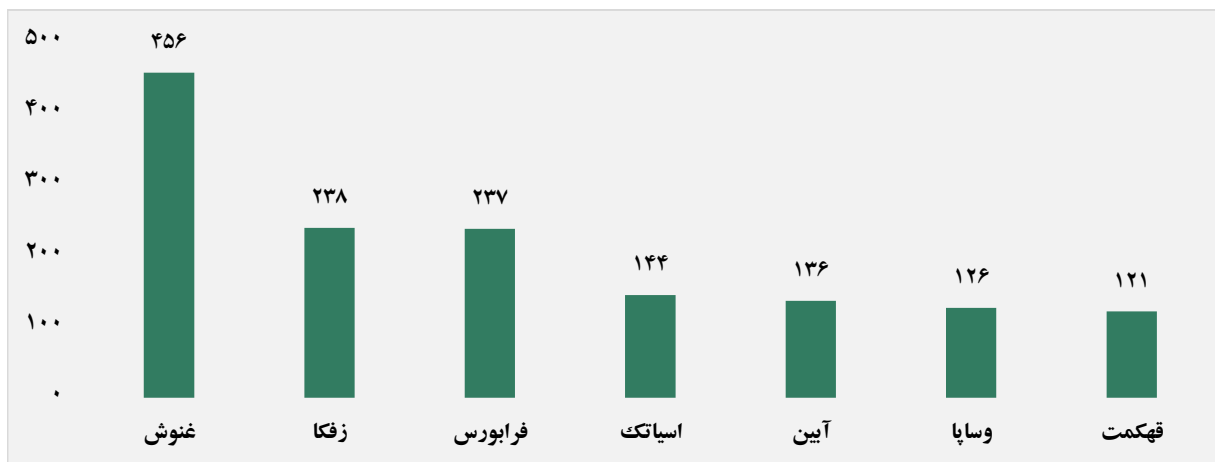
بالاترین قدرت خرید و فروش حقیقی (میلیون ریال)



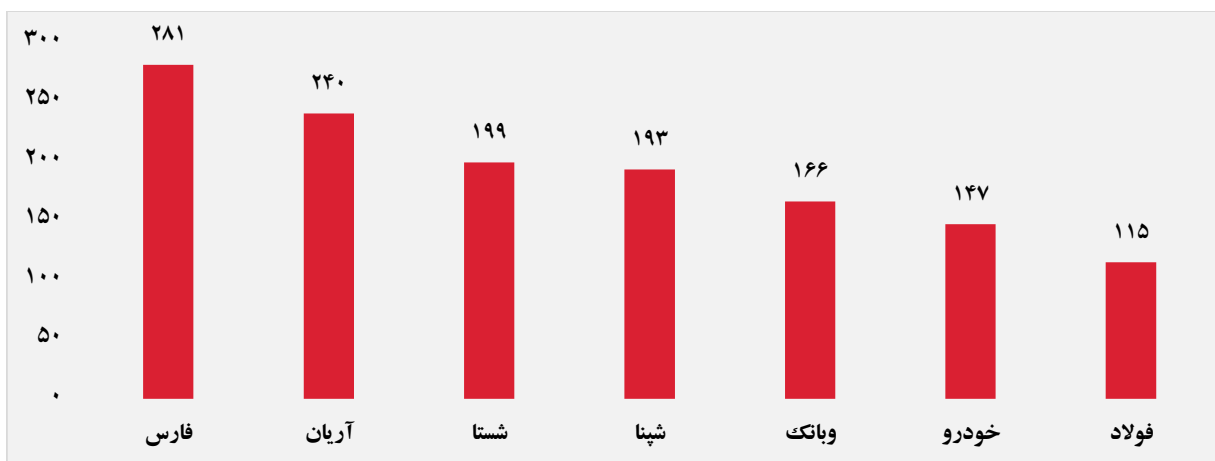
پول هوشمند

ردیف	ورود	ردیف	خروج
۱	زفکا	۱	وغدیر
۲	آسیاتک	۲	واحصا
۳	آیین	۳	ثپردیس
۴	خمحور	۴	قنیشا
۵	ثشرق	۵	درازک
۶	شکبیر	۶	تجلی
۷	دسبجا	۷	شراز
۸	قمرو	۸	غتاب
۹	سغدیر	۹	ثغرب
۱۰	کپشیر	۱۰	سدور

سهام با بیشترین ورود نقدینگی (میلیارد ریال)



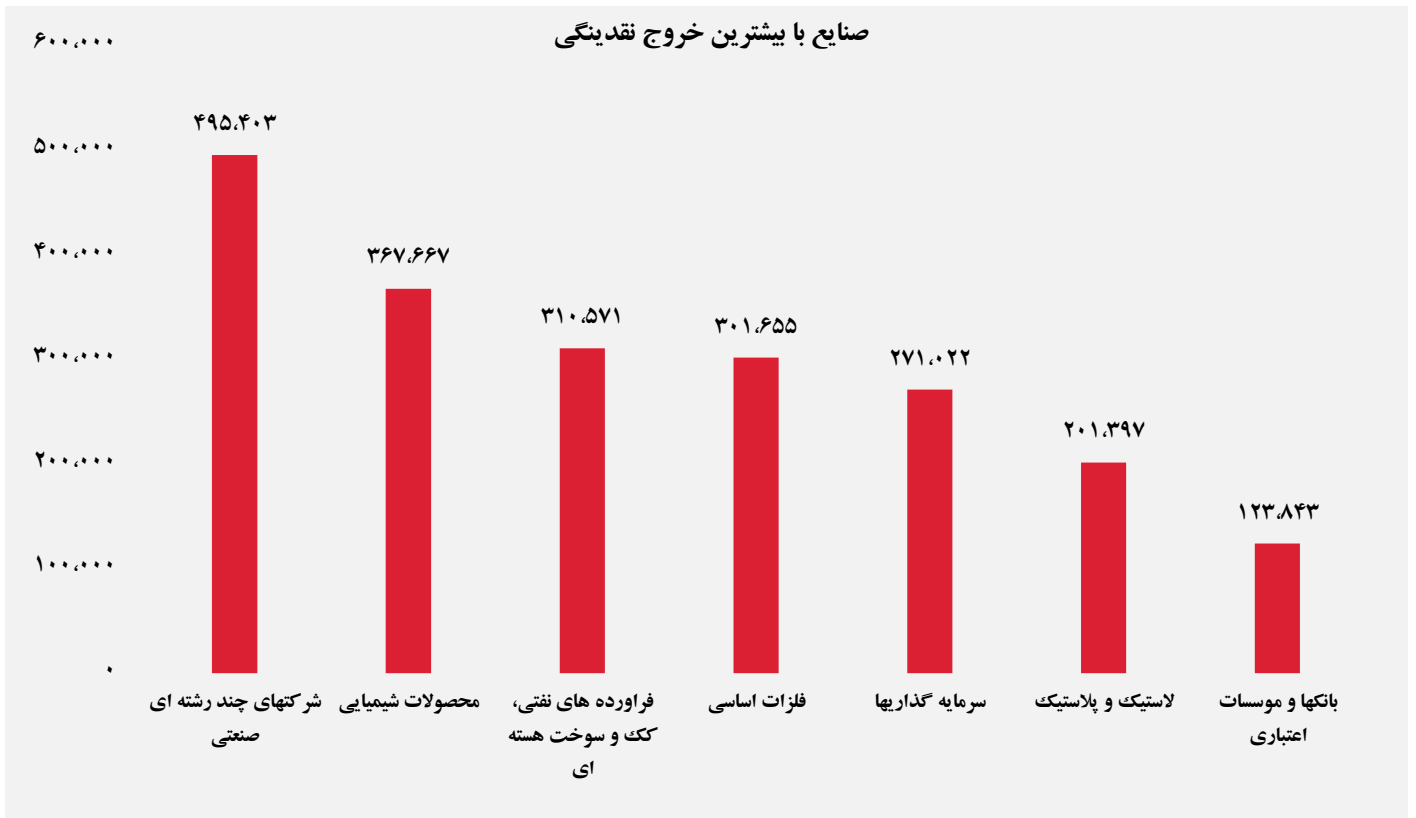
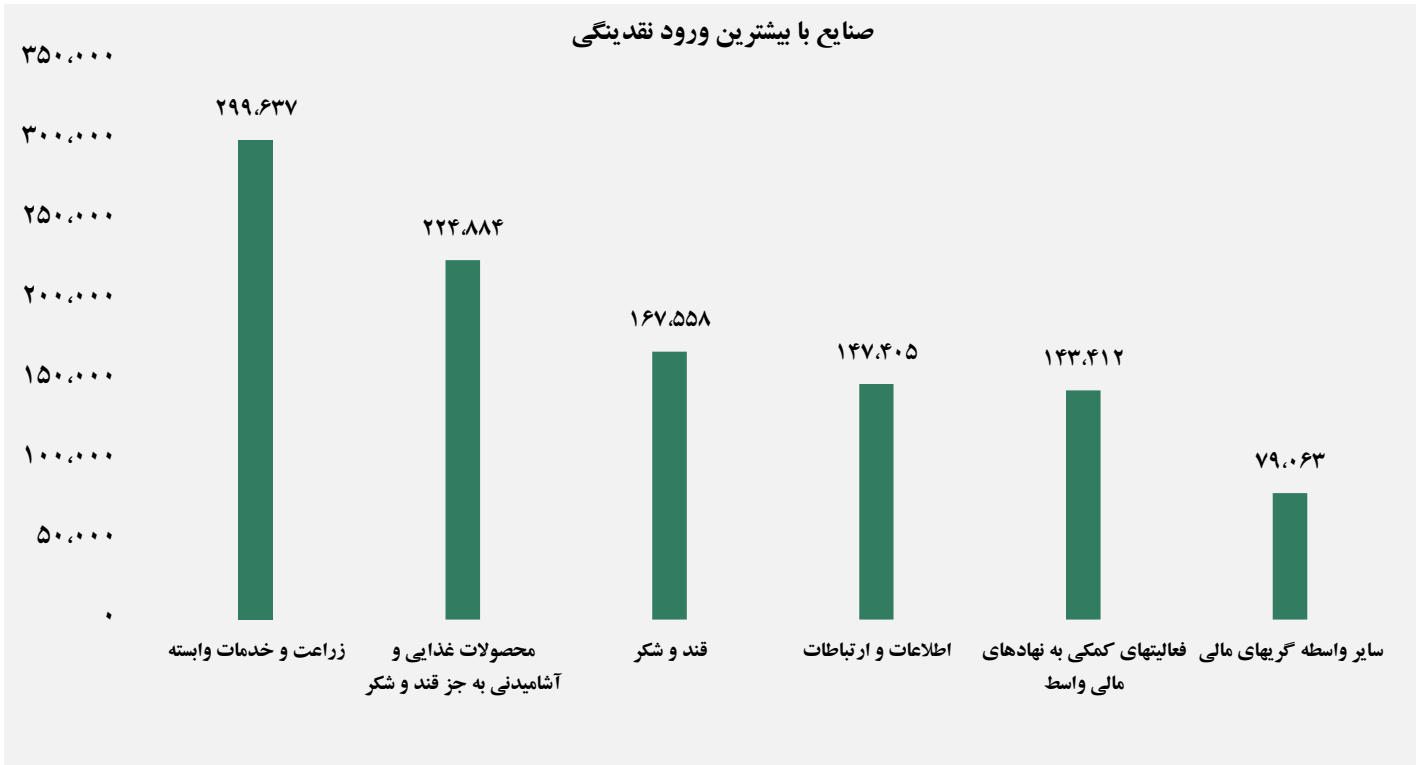
سهام با بیشترین خروج نقدینگی (میلیارد ریال)



واچ لیست

ردیف	نماد	ردیف	نماد
۱	گدنا	۹	نغرب
۲	زفکا	۱۰	فنف
۳	گشان	۱۱	خنصیر
۴	میهن	۱۲	فن آوا
۵	اسپاتک	۱۳	خزامیا
۶	آیین	۱۴	وسپا
۷	ثپردیس	۱۵	فرابورس
۸	قهکمت	۱۶	ورنا

ورود و خروج نقدینگی به/از صنایع (میلیون ریال)



گروه مالی شهر گزارش روزانه تحلیل بازار