



گروه مالی شهر
SHAHRI FINANCIAL GROUP

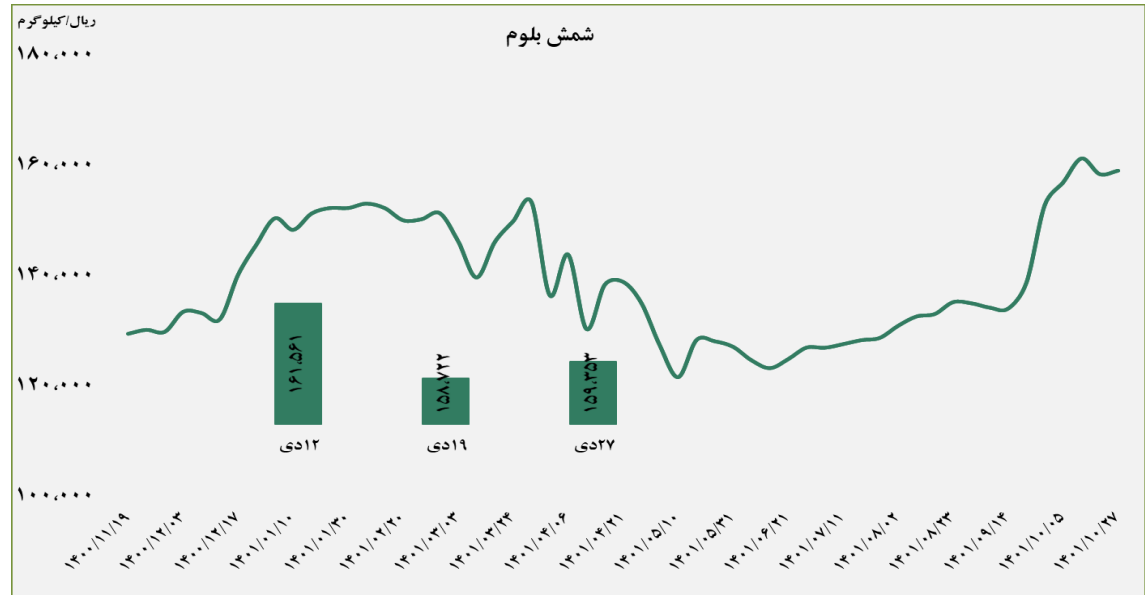
گزارش معاملات در بورس کالا

۱۴۰۱/۱۰/۲۷

www.sfg.ir - info@sfg.ir

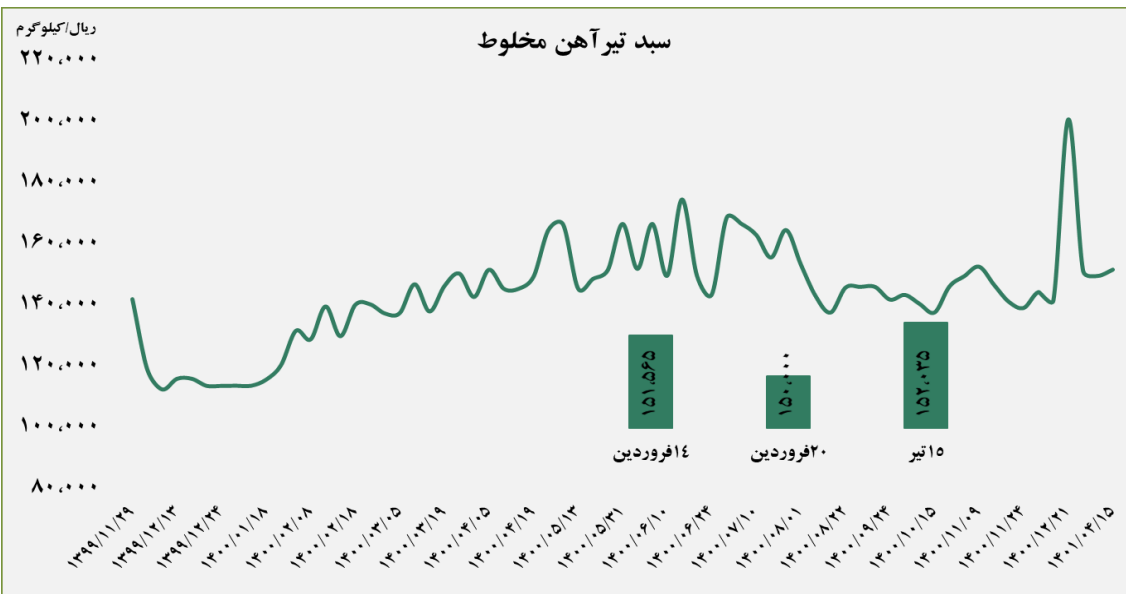
■ عرضه کننده:

آهن و فولاد ارفع - ذوب آهن اصفهان - مجتمع فولاد خراسان -
 مجتمع ذوب آهن فولاد خزر - فولاد کاوه جنوب کیش -
 فولاد کویر دامغان



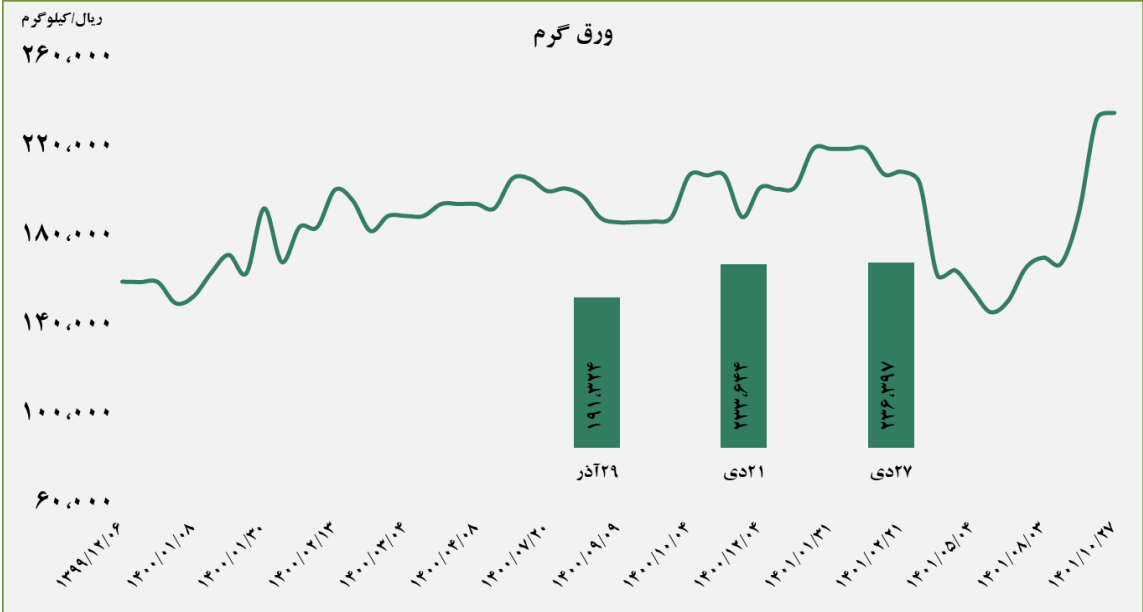
■ عرضه کننده:

ذوب آهن اصفهان - مجتمع فولاد ظفر بناب



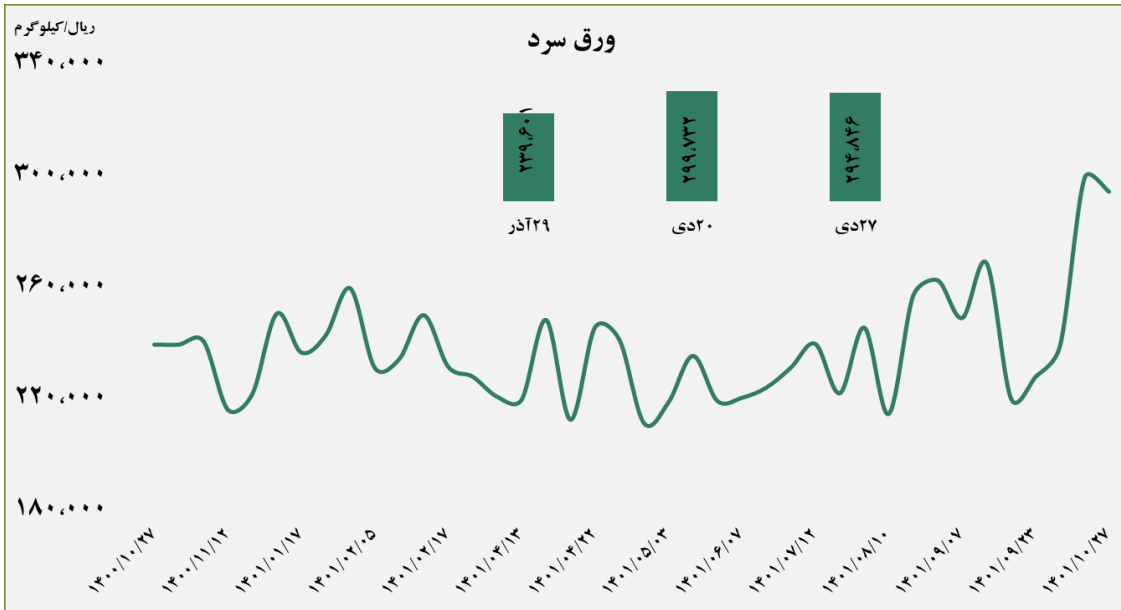
■ عرضه کننده:

فولاد مبارکه اصفهان - نورد و تولید قطعات فولادی



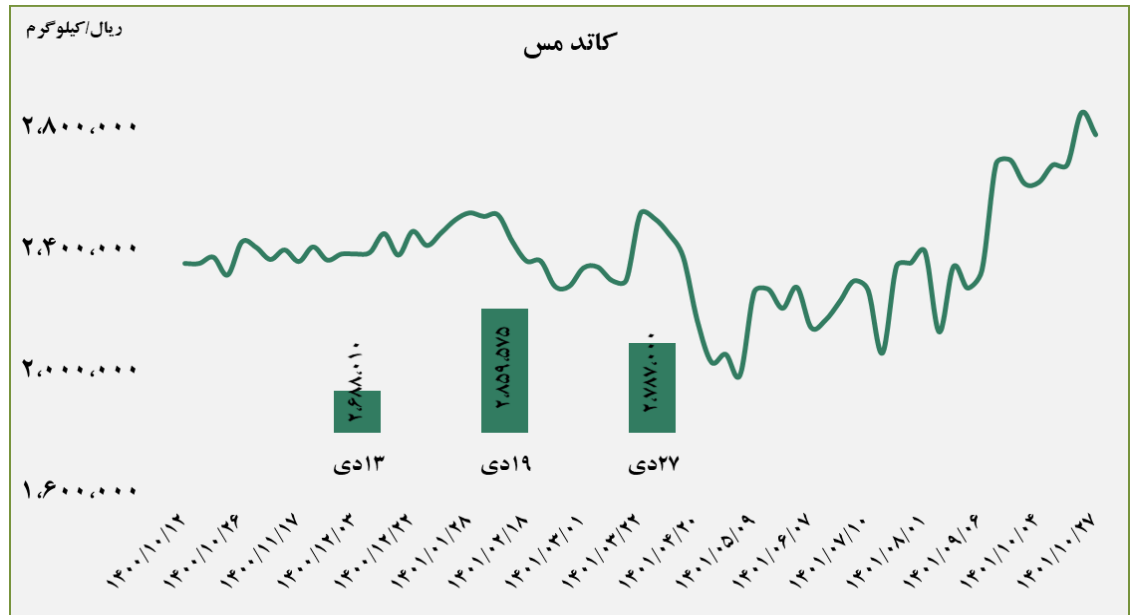
■ عرضه کننده:

فولاد مبارکه اصفهان - فولاد غرب آسیا - صنایع هفت الماس

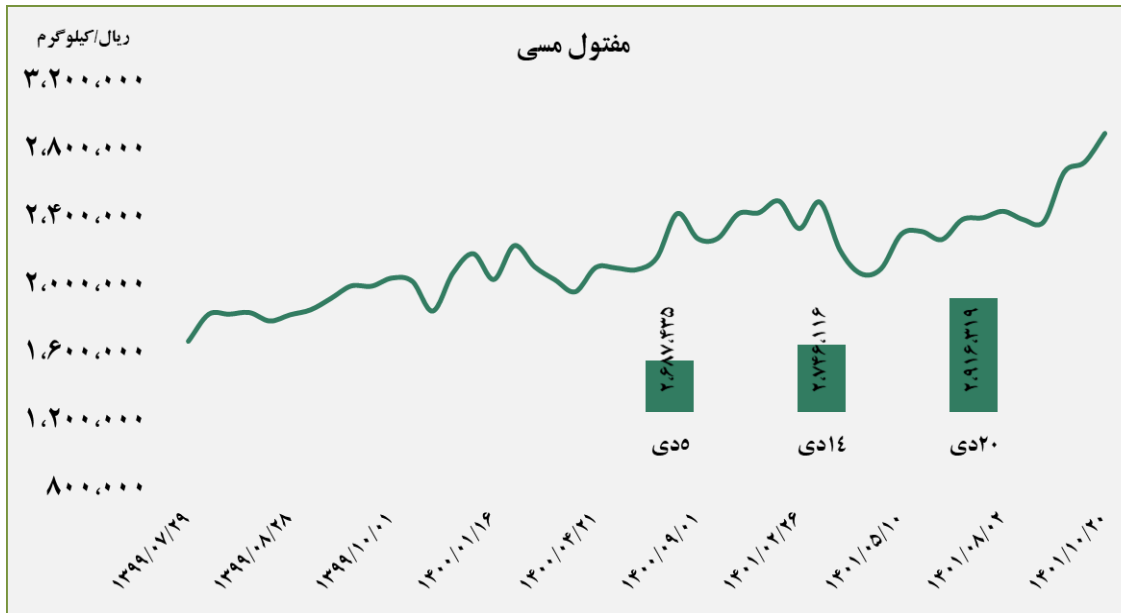


■ عرضه کننده:

شرکت ملی صنایع مس ایران - فرآوری مس درخشان
تخت گنبد



مفتول مسی

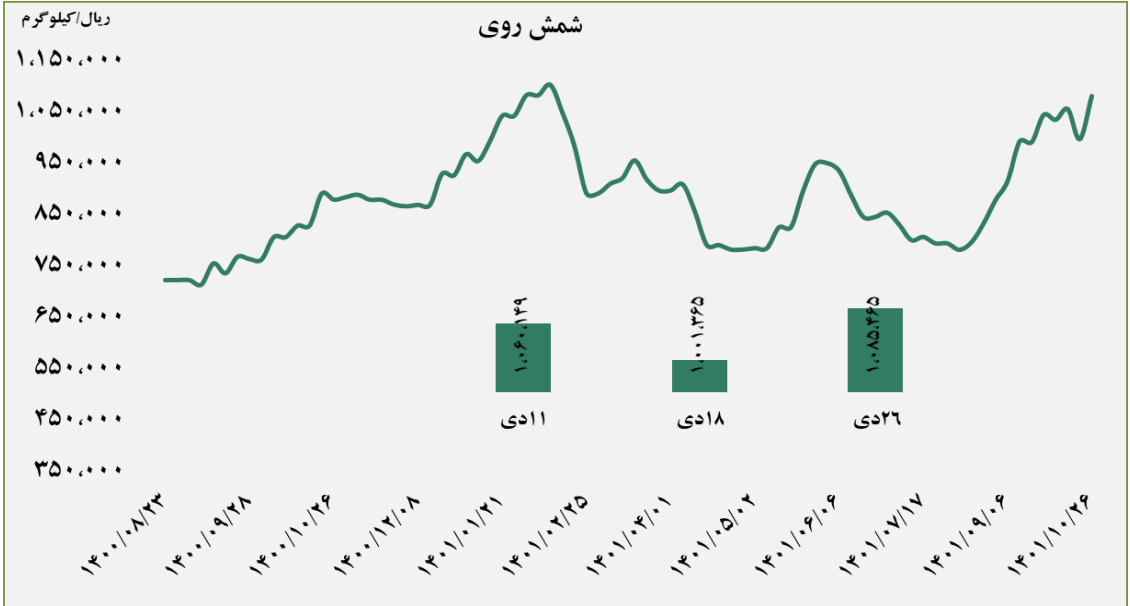


■ عرضه کننده:

صنایع تولیدی دنیای مس کاشان - گیل راد شمال -
شرکت ملی صنایع مس ایران

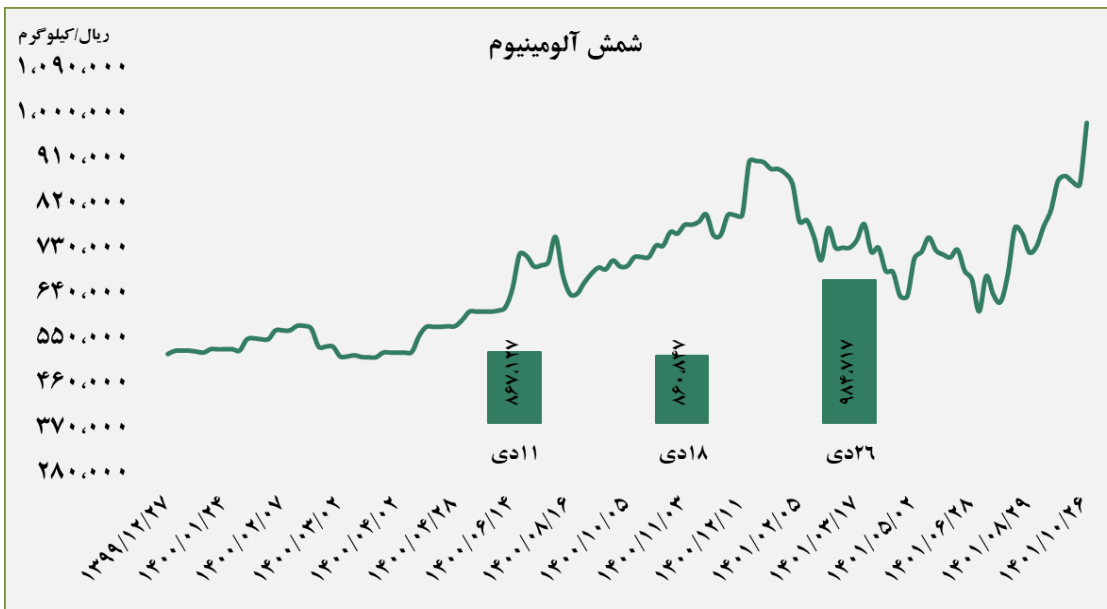
■ عرضه کننده:

ملی سرب و روی ایران - سپنتا روی - تولیدی روی بندر عباس - ذوب احیای روی قشم - گسترش صنایع روی ایرانیان - فرآوری مواد معدنی ایران



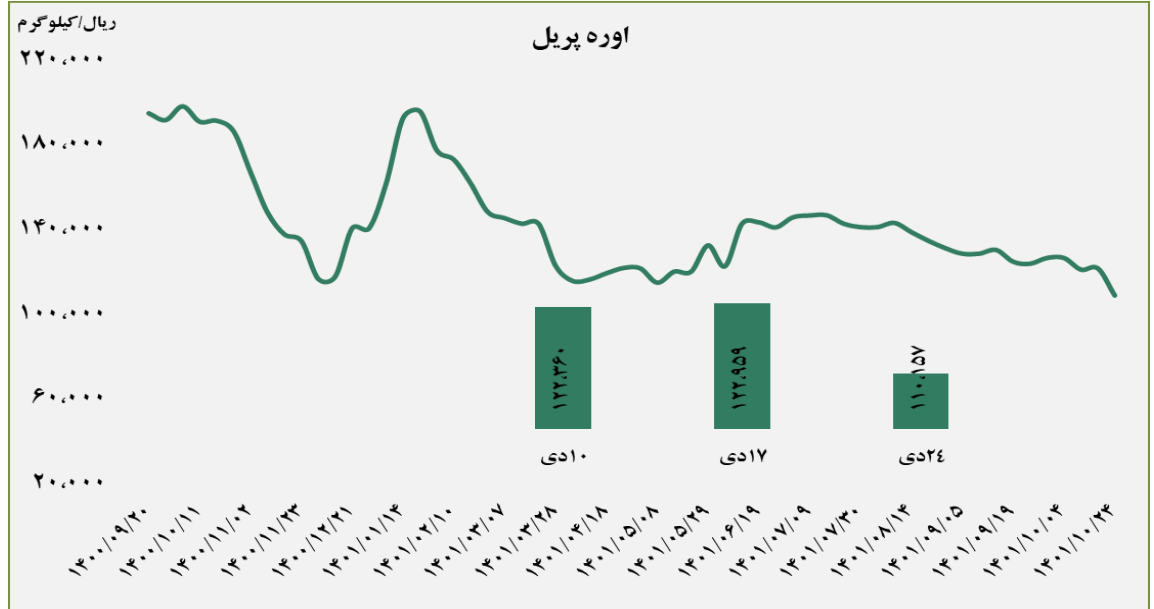
■ عرضه کننده:

آلومینیوم ایران - مجتمع صنایع آلومینیوم جنوب - آلومینیوم المهدی - آلومینای ایران

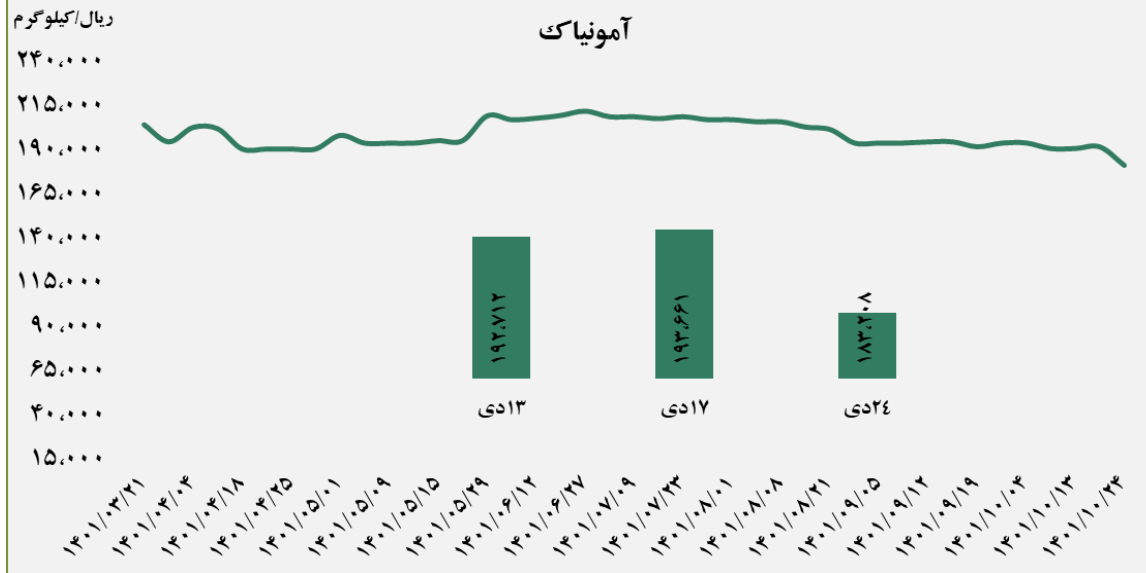


■ عرضه کننده:

پتروشیمی خراسان - پتروشیمی شیراز - پتروشیمی پردیس - پتروشیمی کرمانشاه - پتروشیمی رازی



آمونیاک

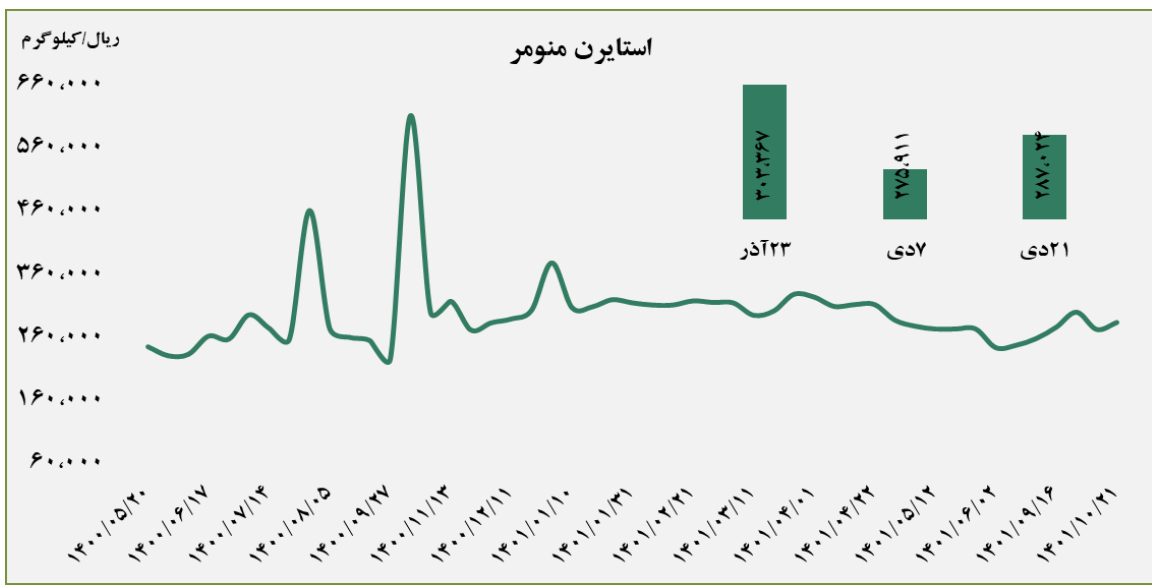
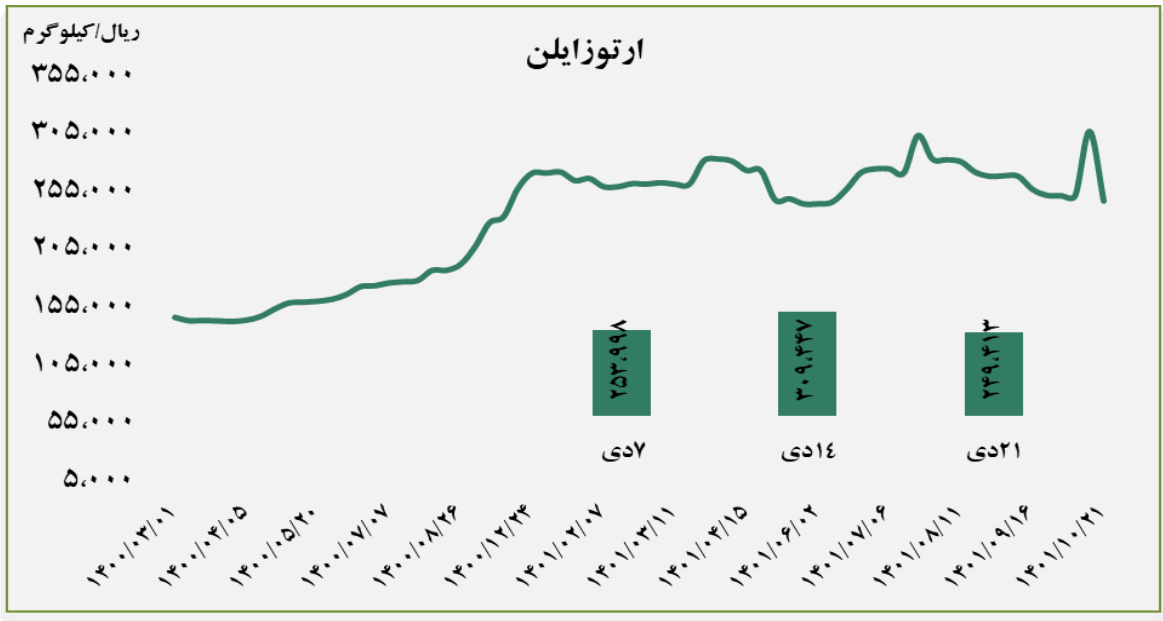


■ عرضه کننده:

پتروشیمی خراسان - پتروشیمی شیراز

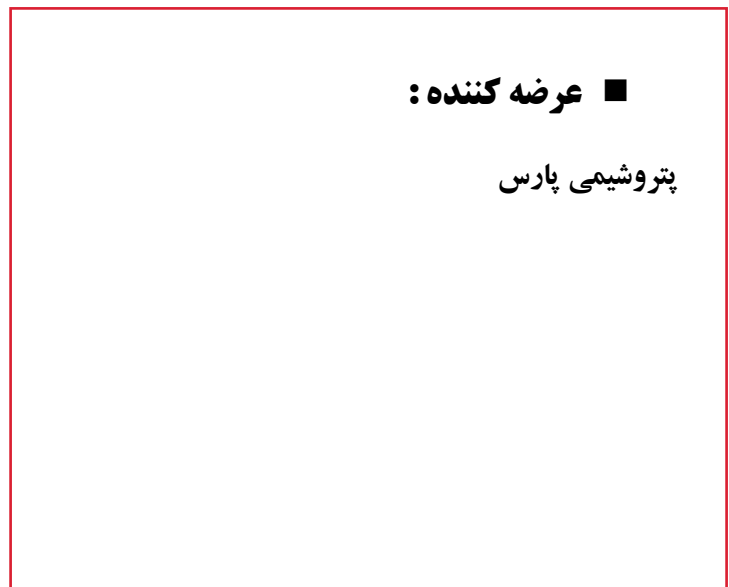
■ عرضه کننده:

پتروشیمی برزویه



■ عرضه کننده:

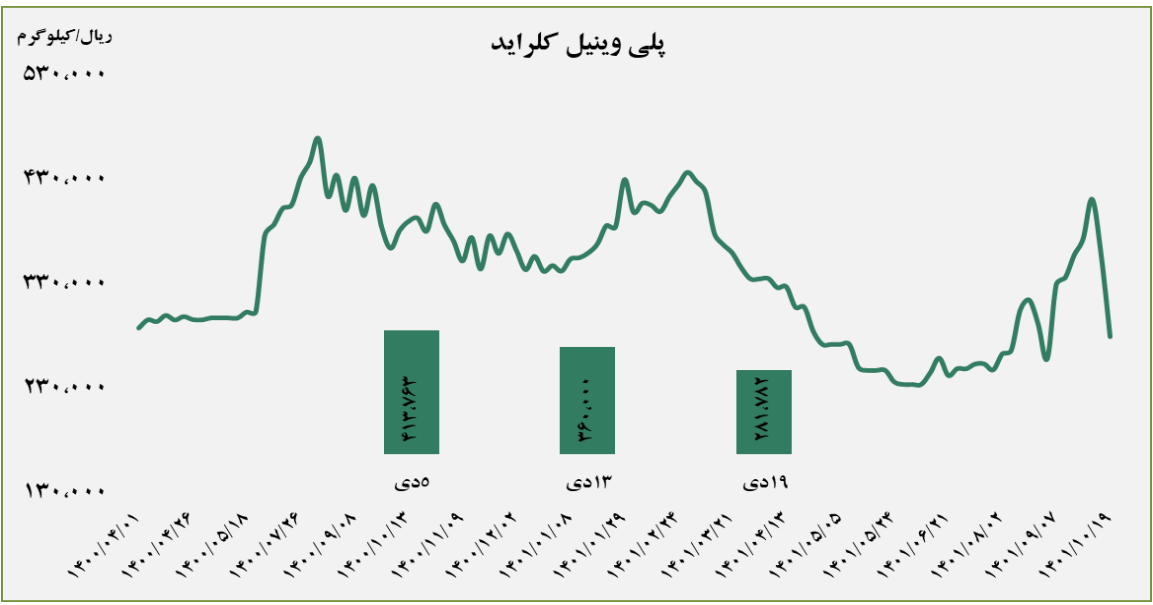
پتروشیمی پارس



گروه مالی شهر گزارش معاملات در بورس کالا

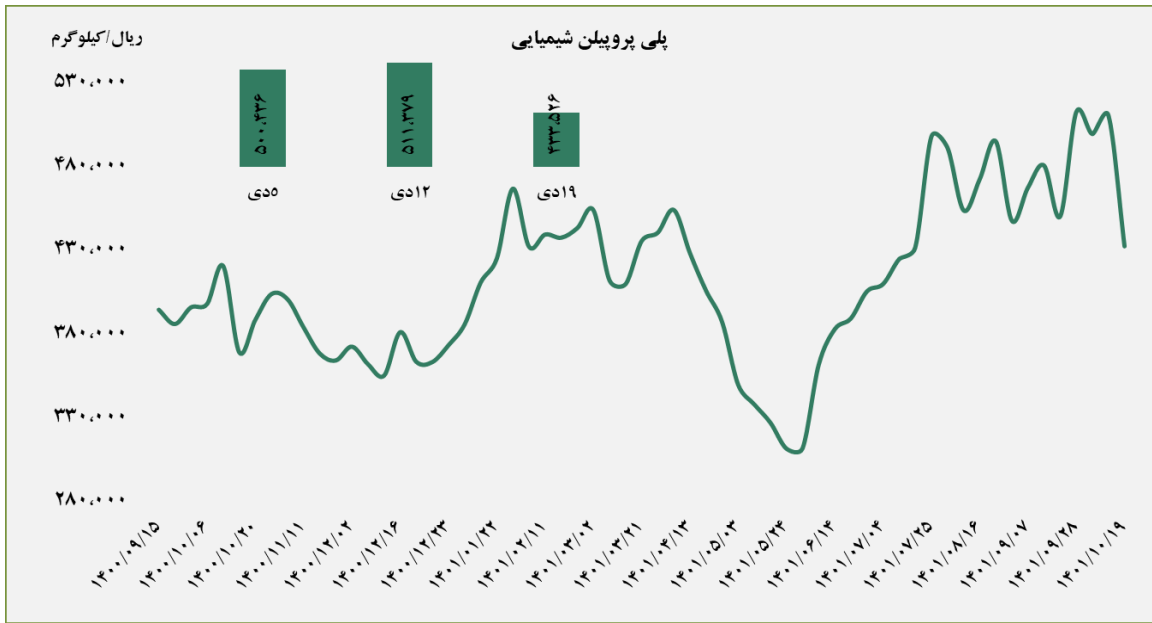
■ عرضه کننده:

پتروشیمی غدیر - پتروشیمی آبادان - پتروشیمی بندر امام - پتروشیمی اروند



■ عرضه کننده:

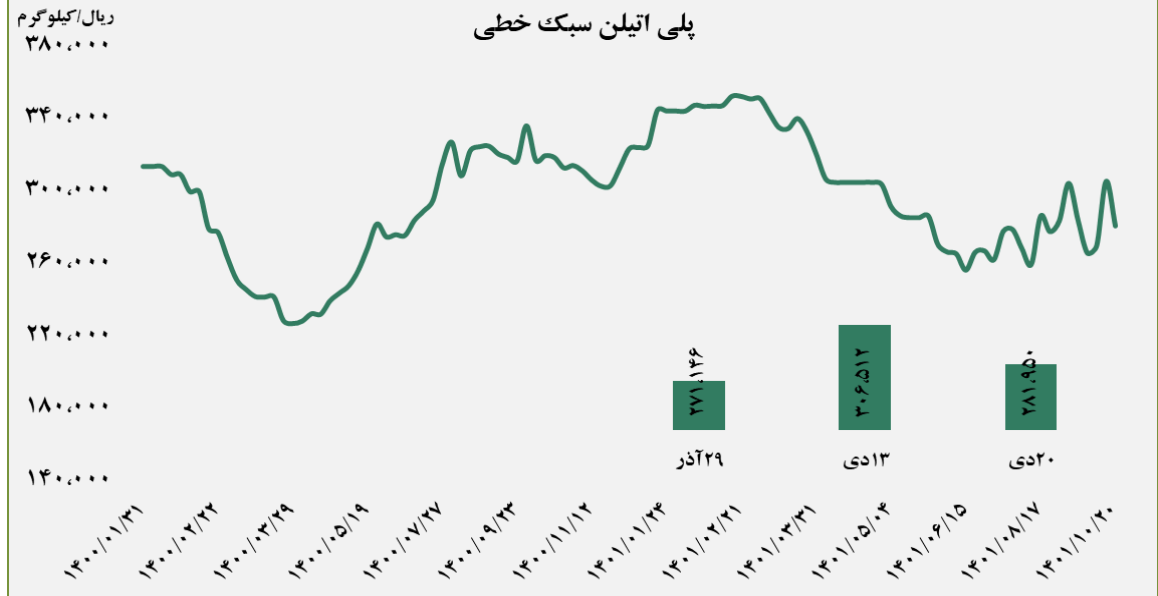
پتروشیمی مارون - پلی پروپیلن جم - نویر زرشیمی - پتروشیمی رجال - پتروشیمی سازند



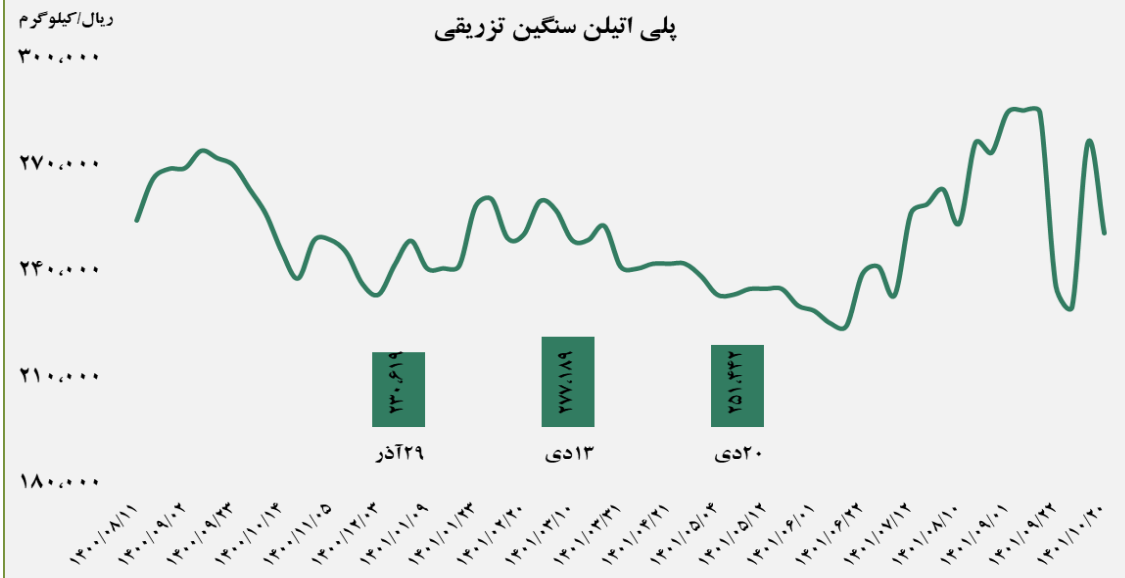
گروه مالی شهر گزارش معاملات در بورس کالا

■ عرضه کننده:

پتروشیمی شازند - پتروشیمی مهاباد - پتروشیمی امیرکبیر
- پتروشیمی جم



پلی اتیلن سنگین تزریقی

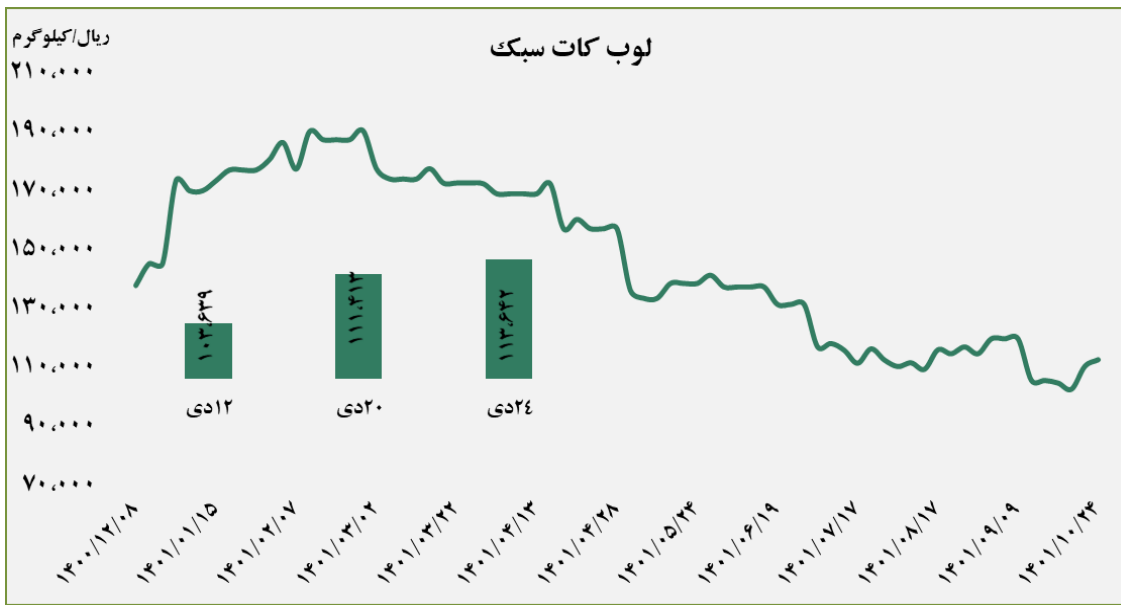
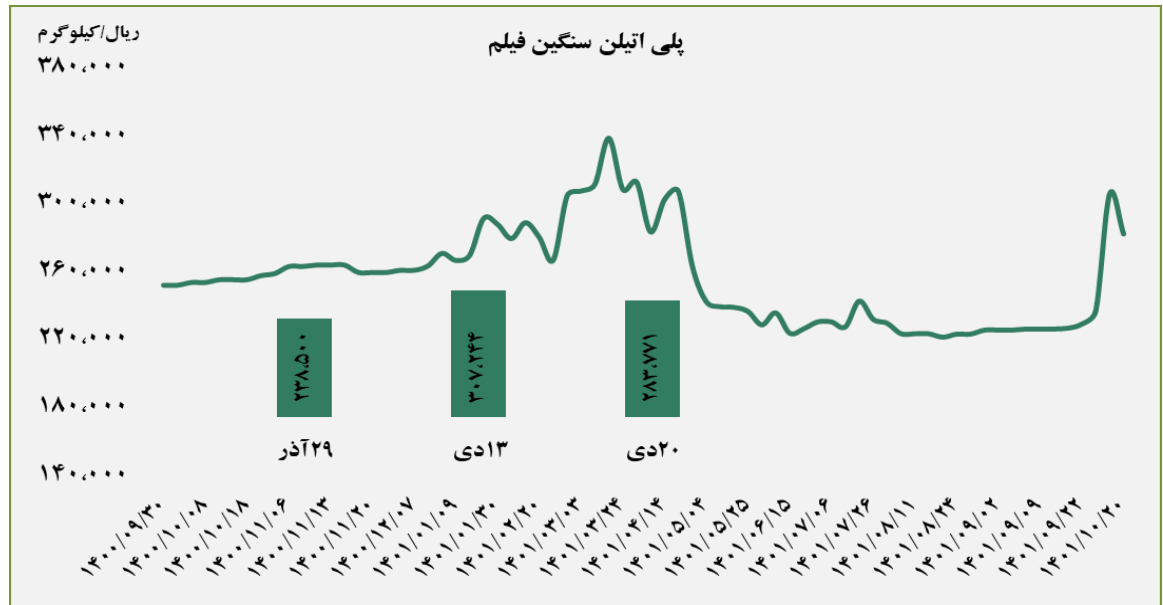


■ عرضه کننده:

پتروشیمی لرستان - پتروشیمی بندر امام - پتروشیمی جم
- پتروشیمی تبریز

■ عرضه کننده:

پتروشیمی آریا ساسول - پتروشیمی مهر - پتروشیمی ایلام
- پتروشیمی مارون



■ عرضه کننده:

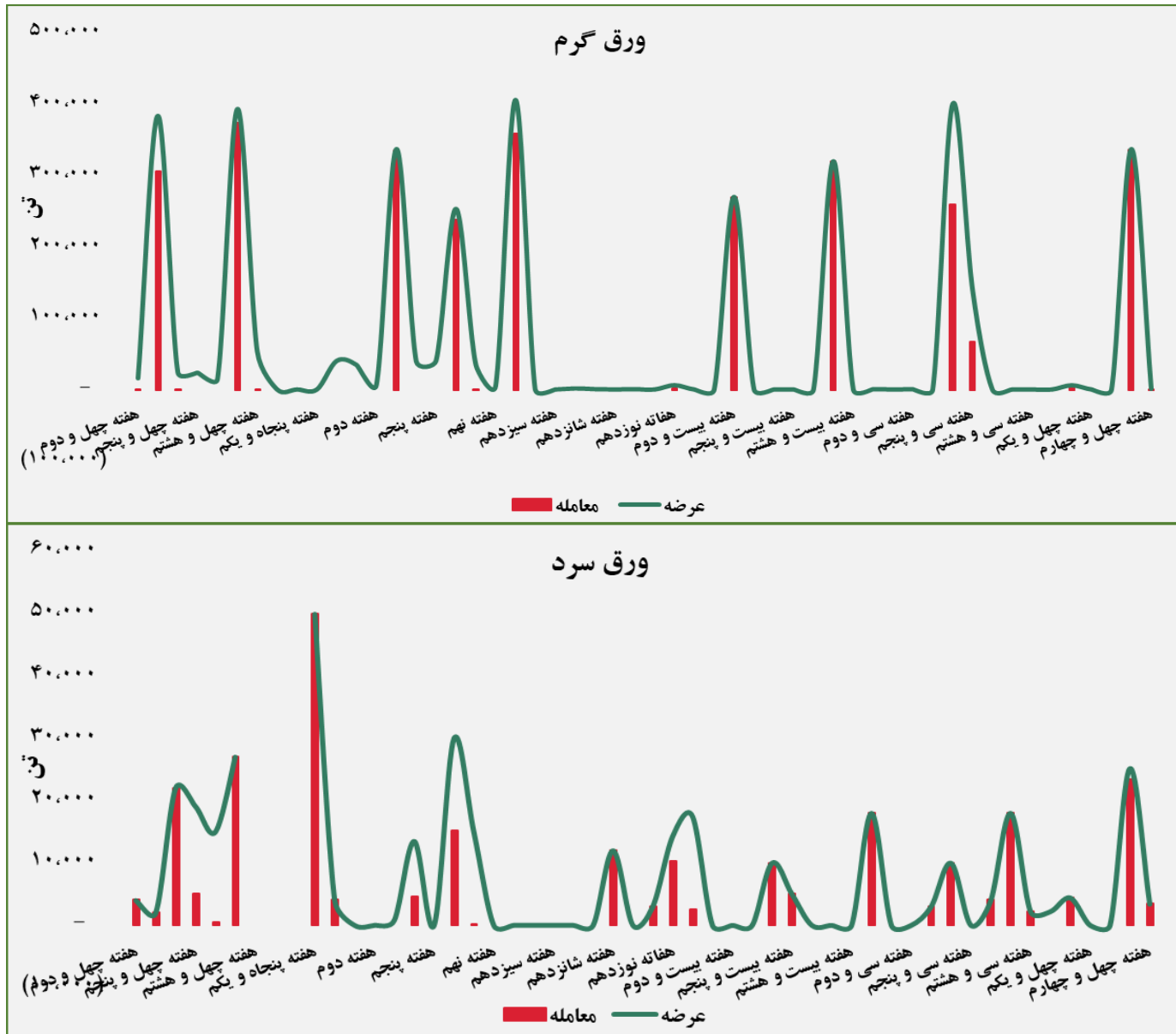
پالایش نفت بندر عباس - پالایش نفت اصفهان - پالایش نفت تهران - پالایش نفت تبریز - پالایش نفت آبادان

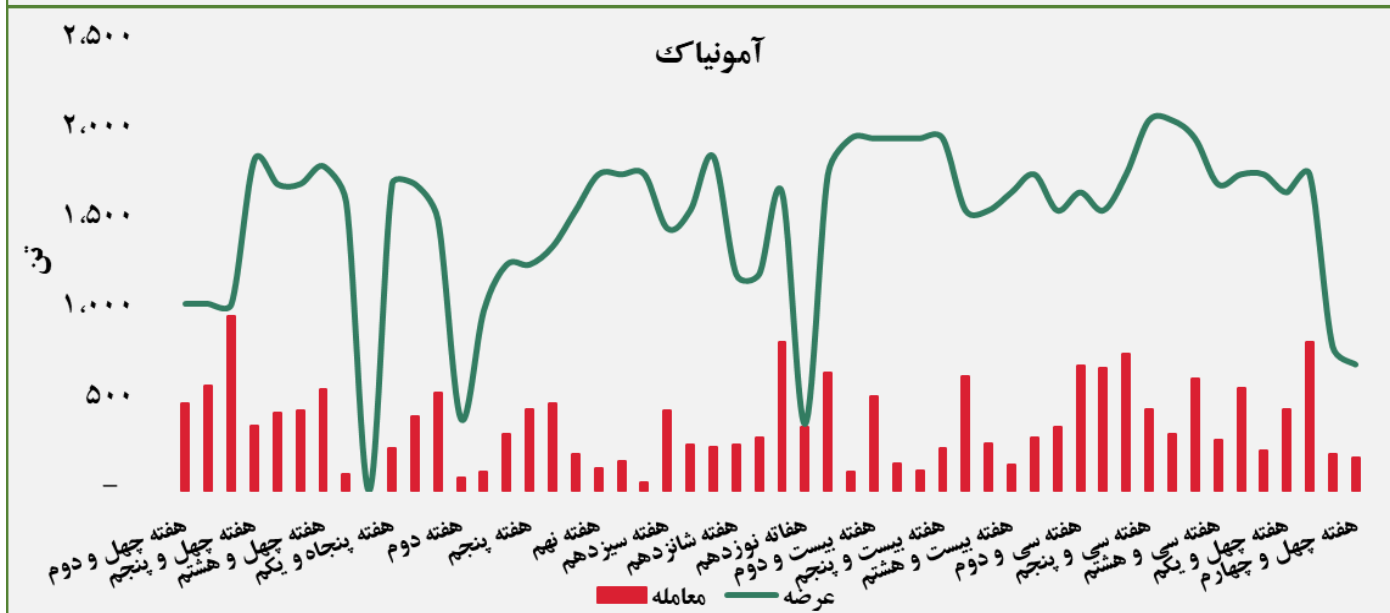
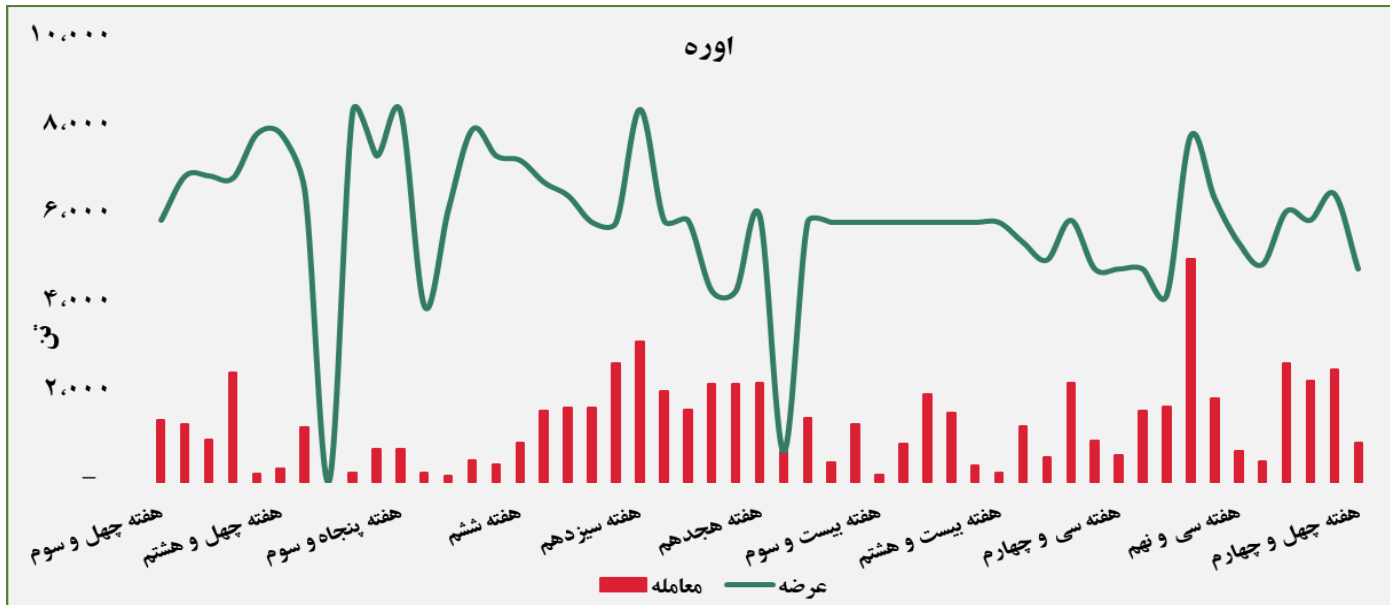
گروه مالی شهر گزارش معاملات در بورس کالا

حجم عرضه و معامله هفتگی در بورس کالا (سال ۱۴۰۱)

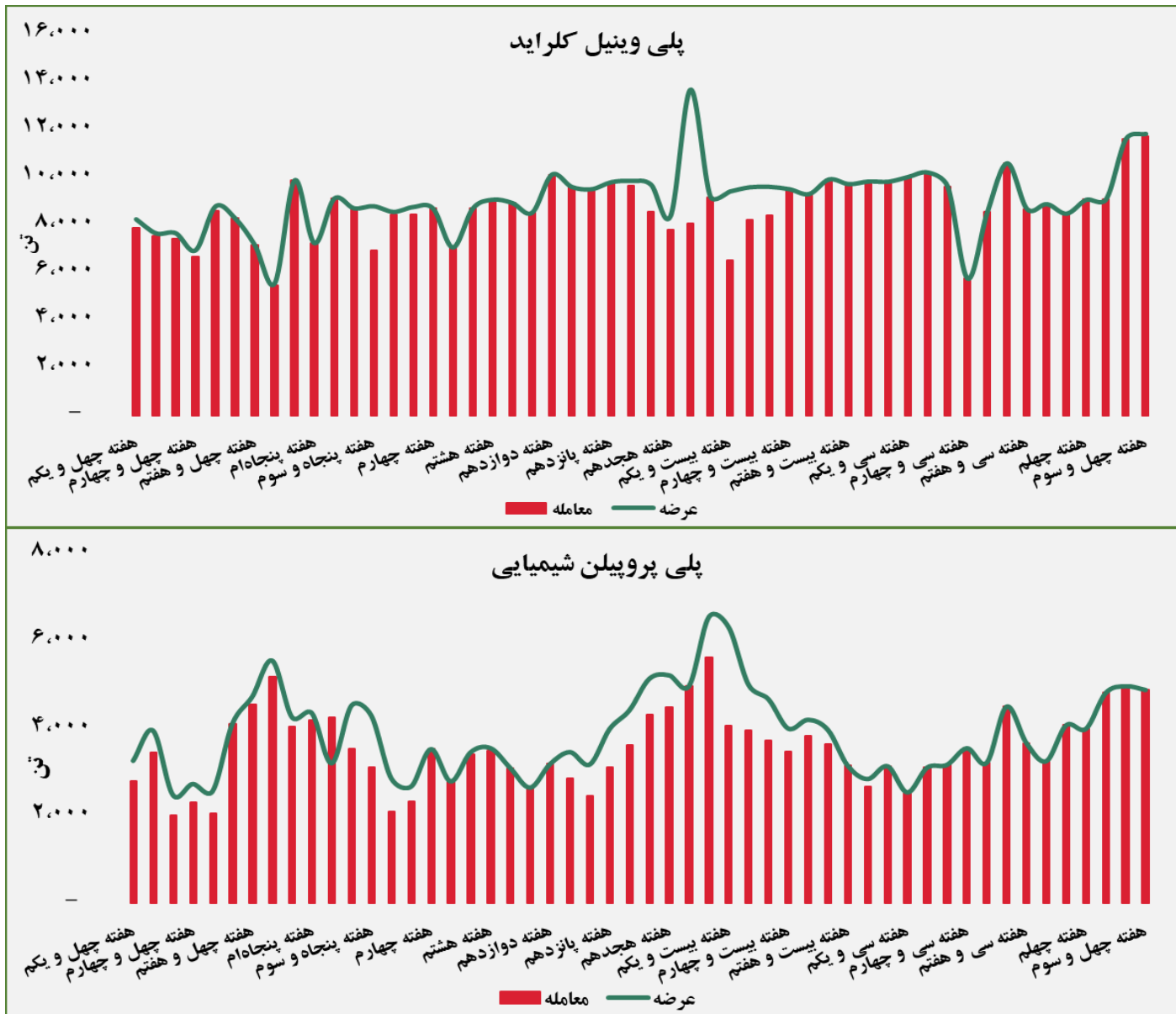


گروه مالی شهر گزارش معاملات در بورس کالا





گروه مالی شهر گزارش معاملات در بورس کالا

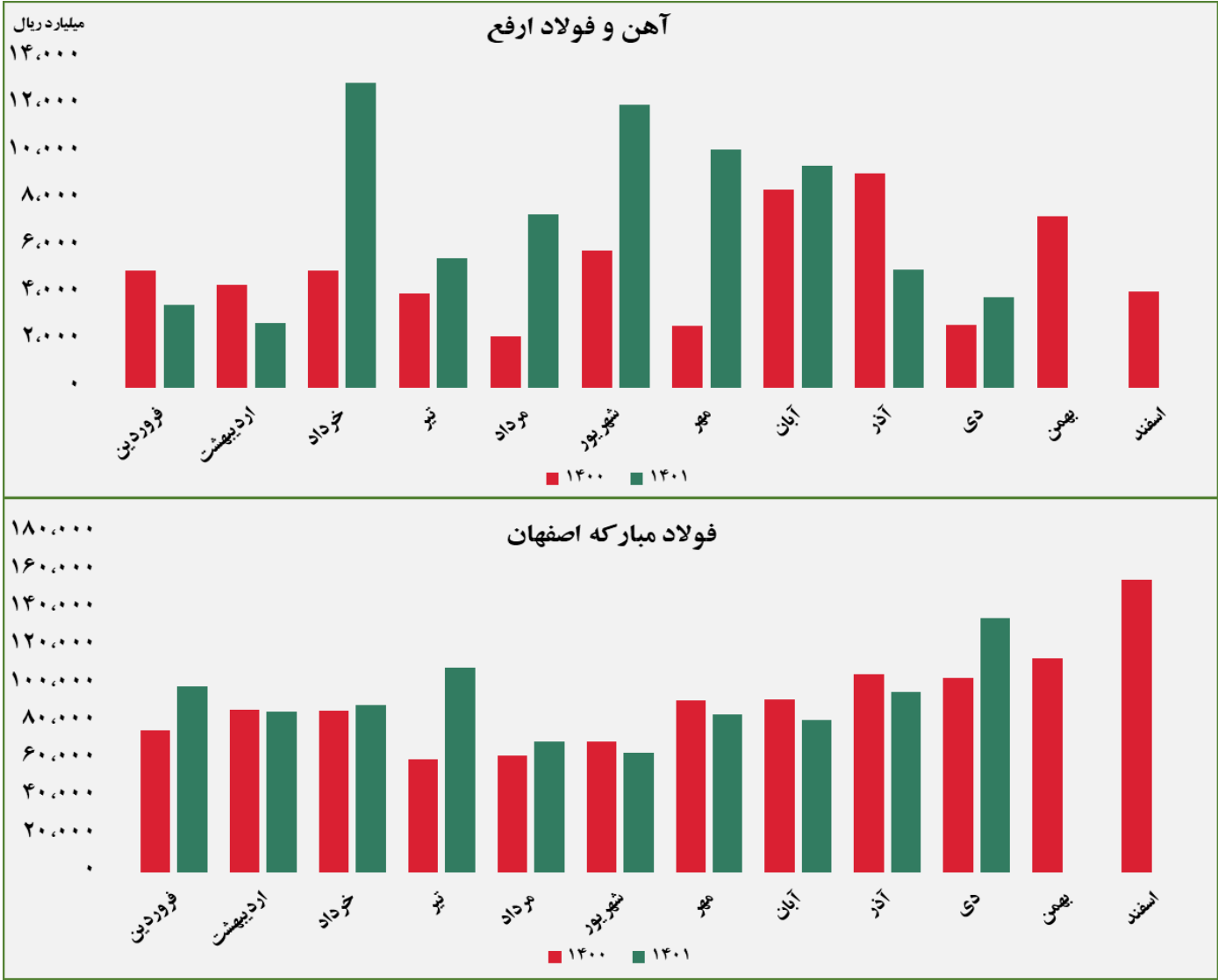


مبلغ فروش شرکت ها برای کلیه محصولات در بورس کالا (میلیارد ریال)



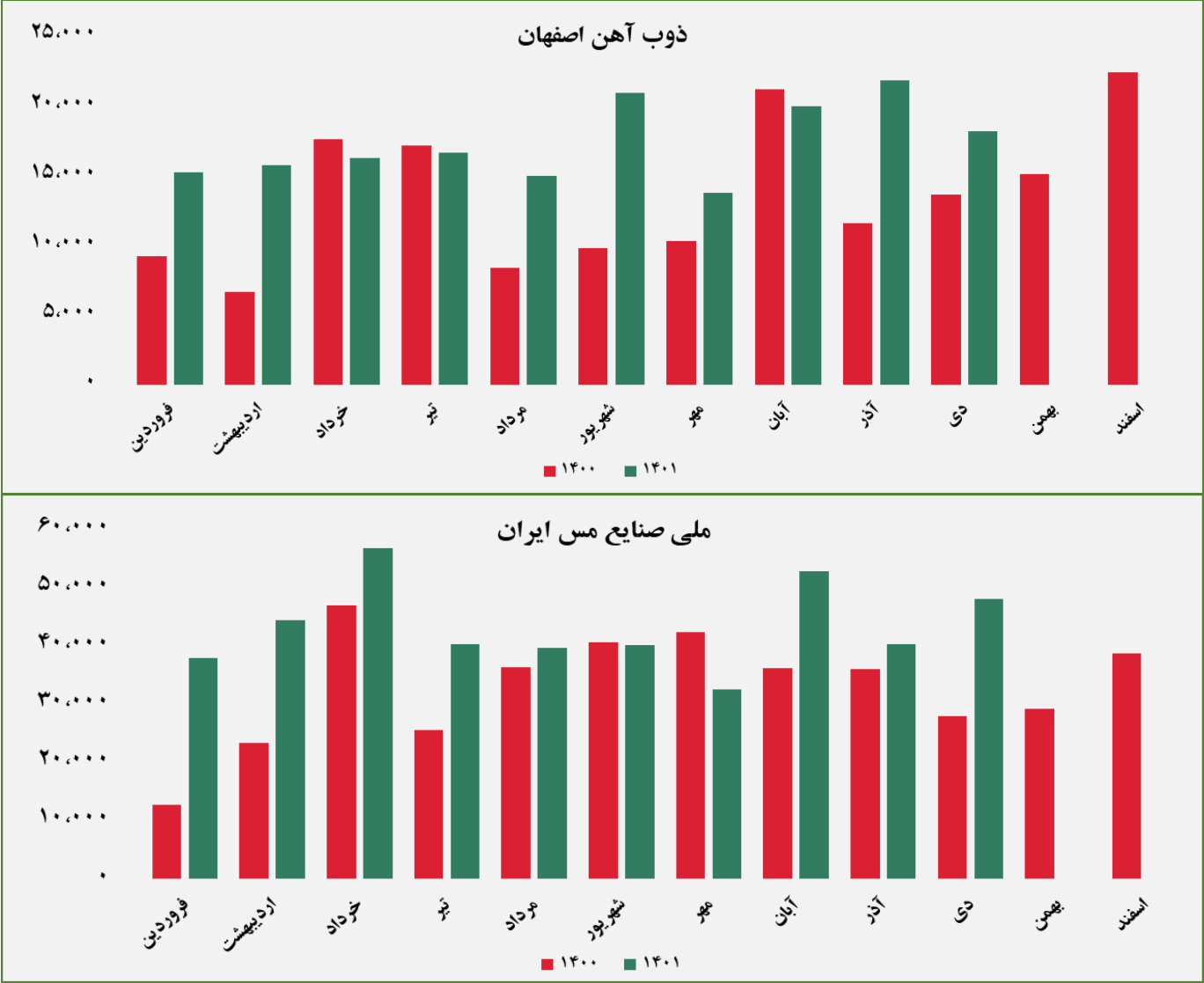
گروه مالی شهر گزارش معاملات در بورس کالا

مبلغ فروش شرکت ها برای کلیه محصولات در بورس کالا (میلیارد ریال)



گروه مالی شهر گزارش معاملات در بورس کالا

مبلغ فروش شرکت ها برای کلیه محصولات در بورس کالا (میلیارد ریال)



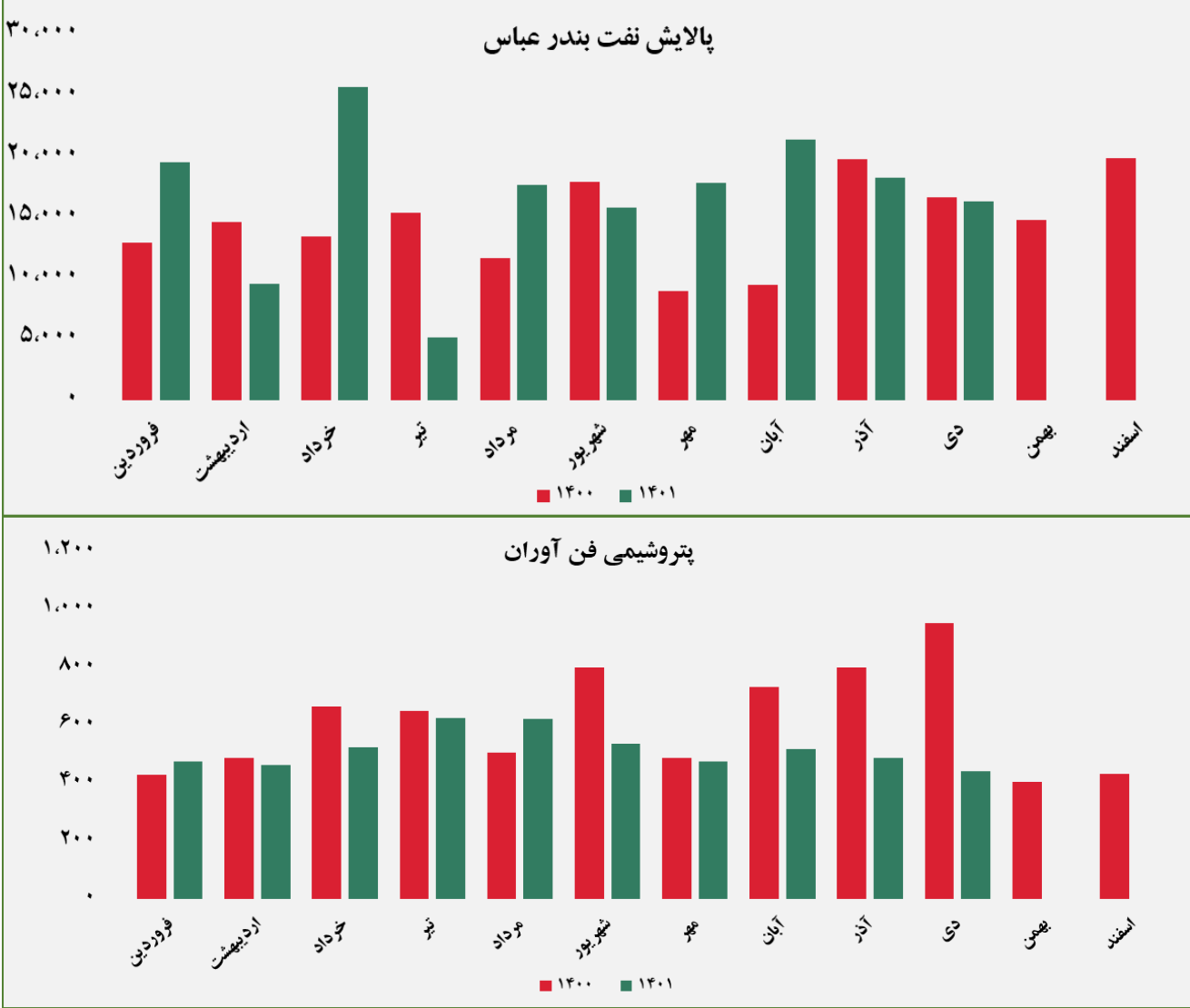
گروه مالی شهر گزارش معاملات در بورس کالا

مبلغ فروش شرکت‌ها برای کلیه محصولات در بورس کالا (میلیارد ریال)



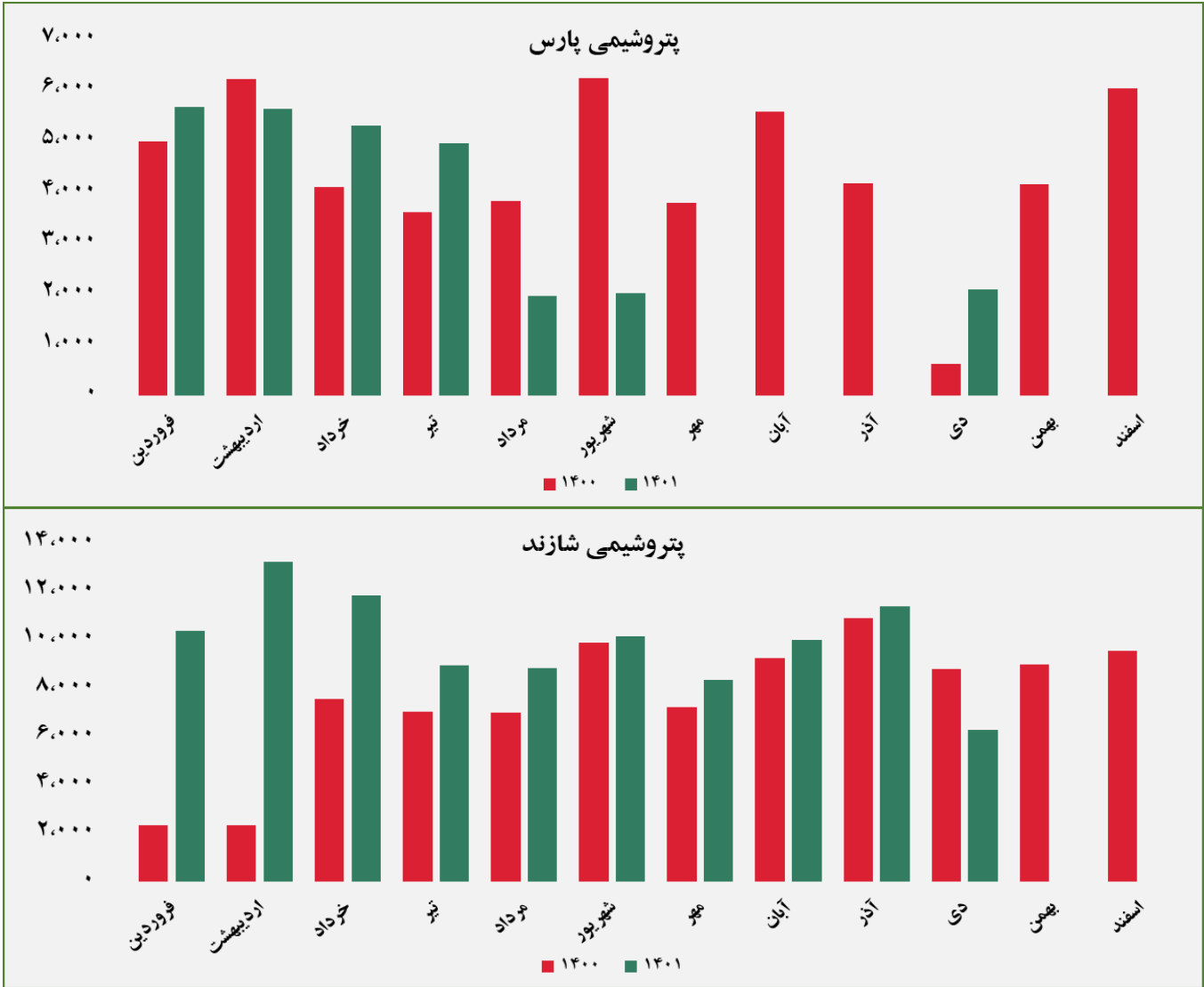
گروه مالی شهر گزارش معاملات در بورس کالا

مبلغ فروش شرکت ها برای کلیه محصولات در بورس کالا (میلیارد ریال)



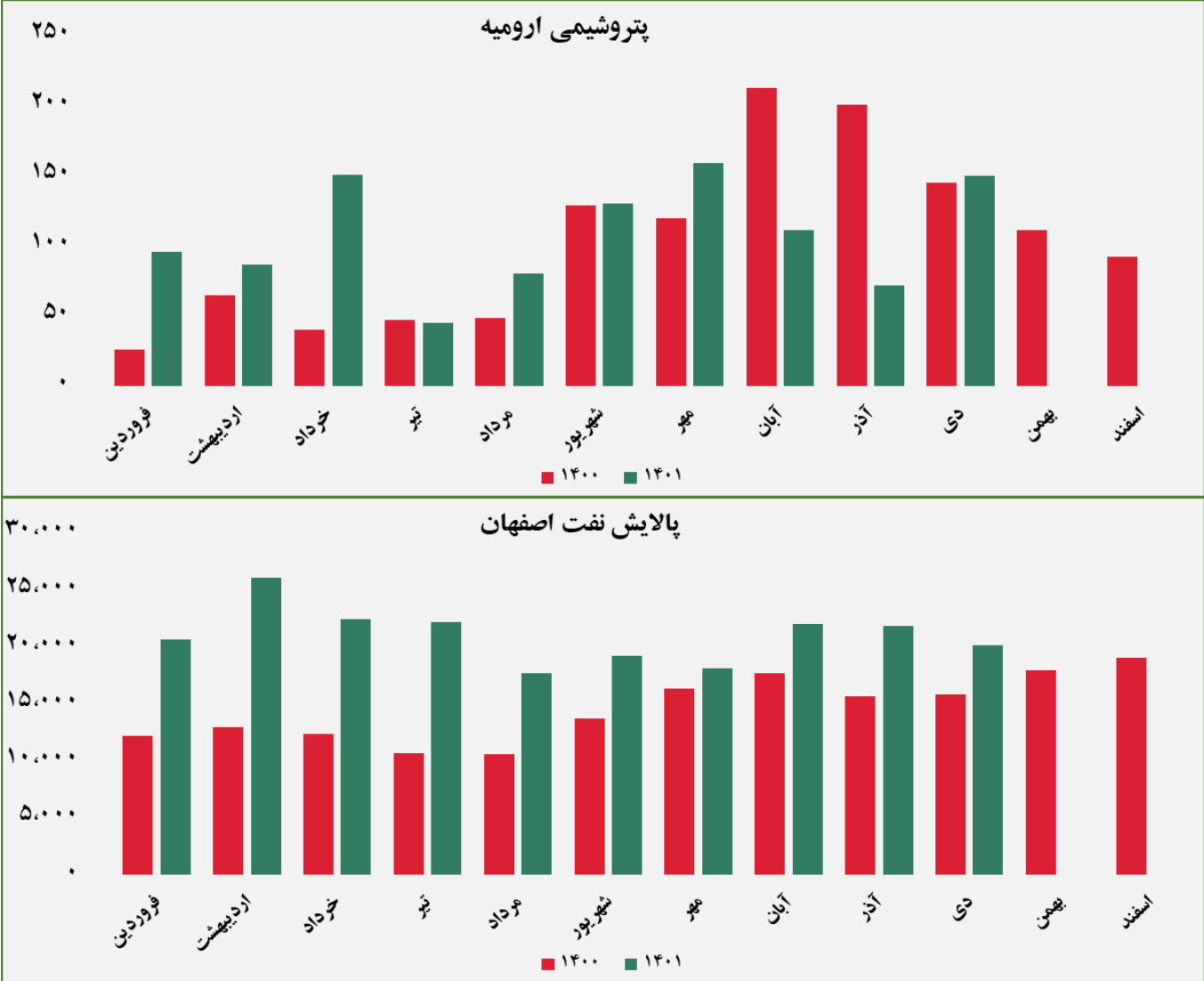
گروه مالی شهر گزارش معاملات در بورس کالا

مبلغ فروش شرکت ها برای کلیه محصولات در بورس کالا (میلیارد ریال)



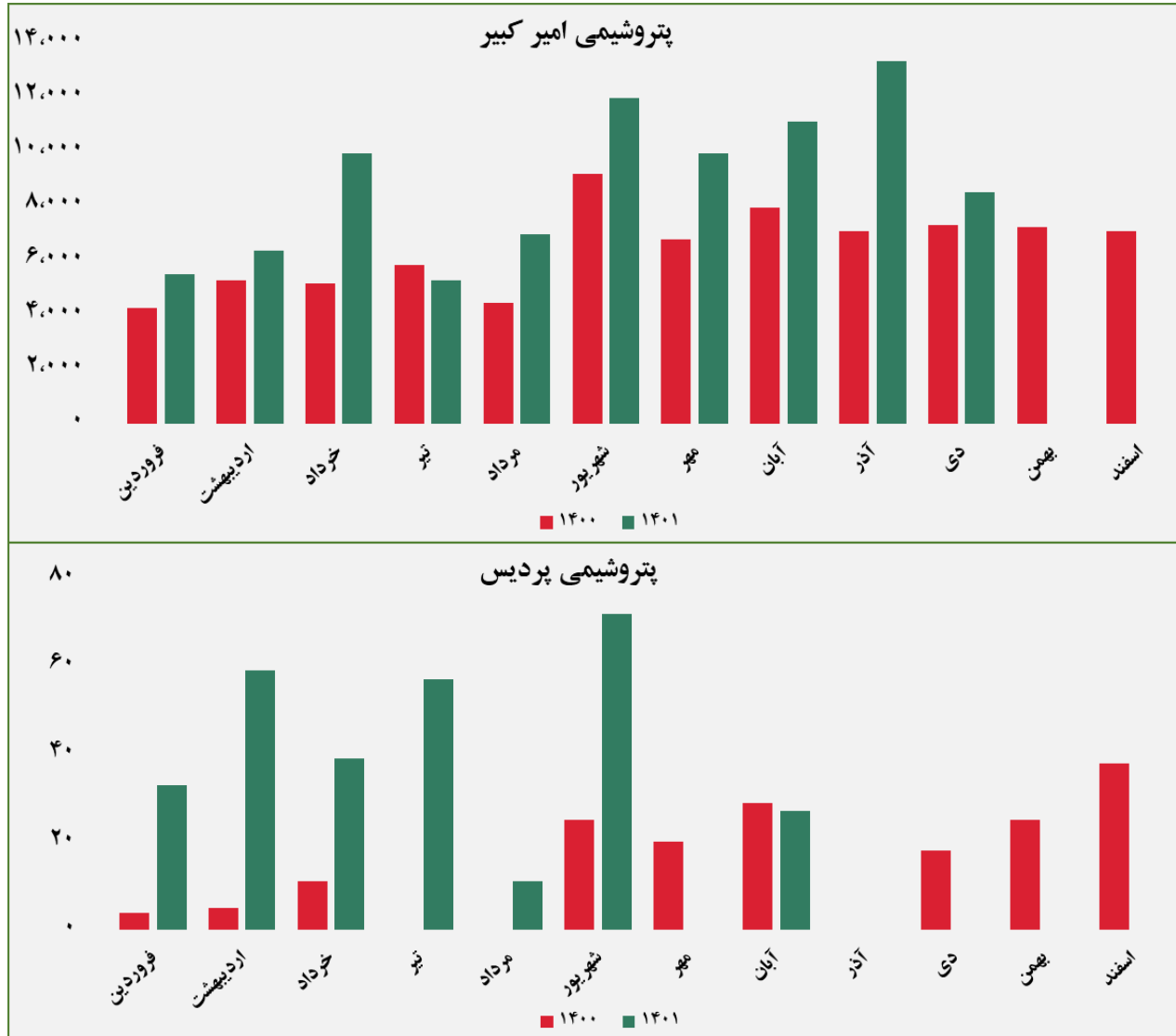
گروه مالی شهر گزارش معاملات در بورس کالا

مبلغ فروش شرکت ها برای کلیه محصولات در بورس کالا (میلیارد ریال)



گروه مالی شهر گزارش معاملات در بورس کالا

مبلغ فروش شرکت ها برای کلیه محصولات در بورس کالا (میلیارد ریال)



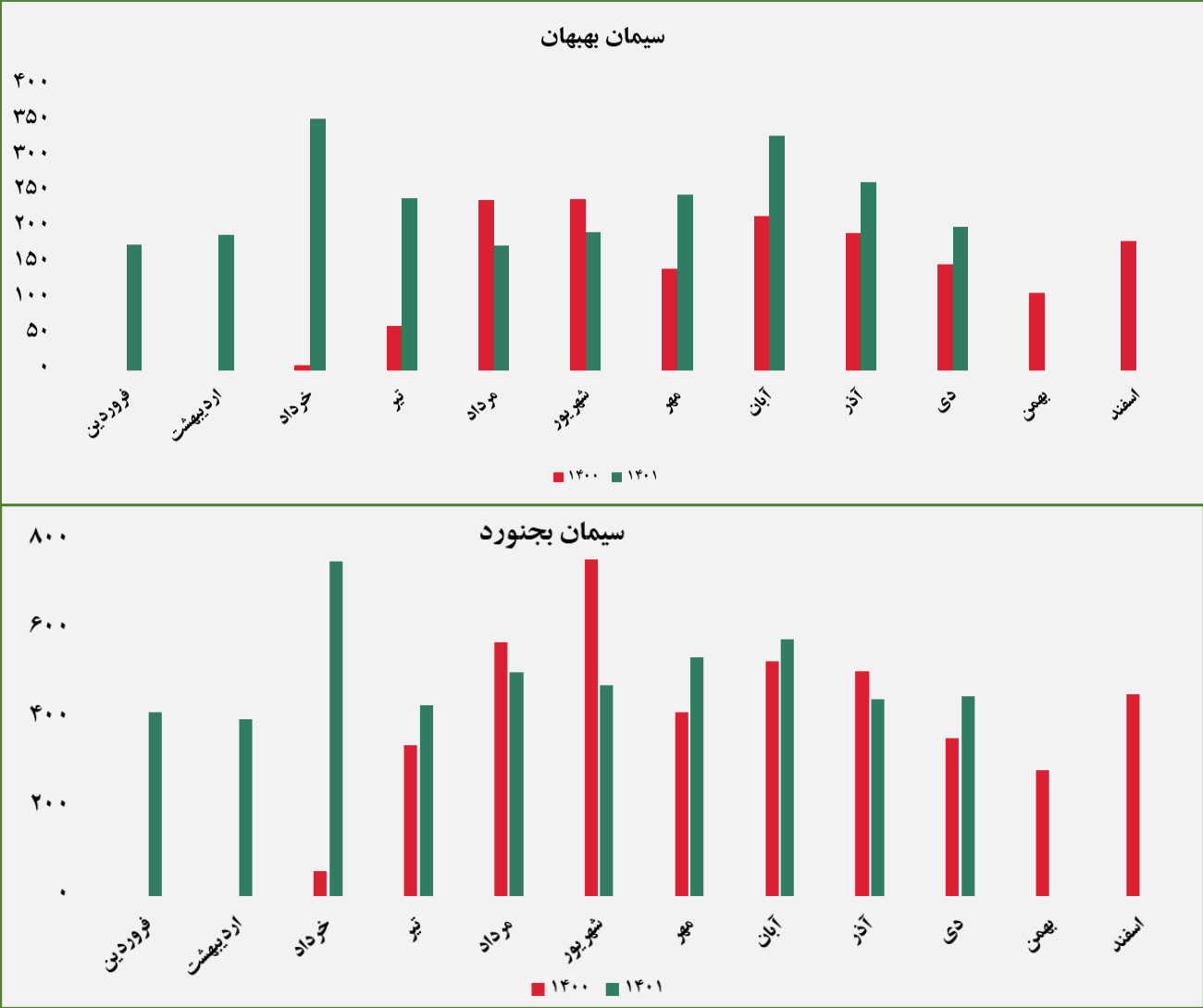
گروه مالی شهر گزارش معاملات در بورس کالا

مبلغ فروش شرکت ها برای کلیه محصولات در بورس کالا (میلیارد ریال)



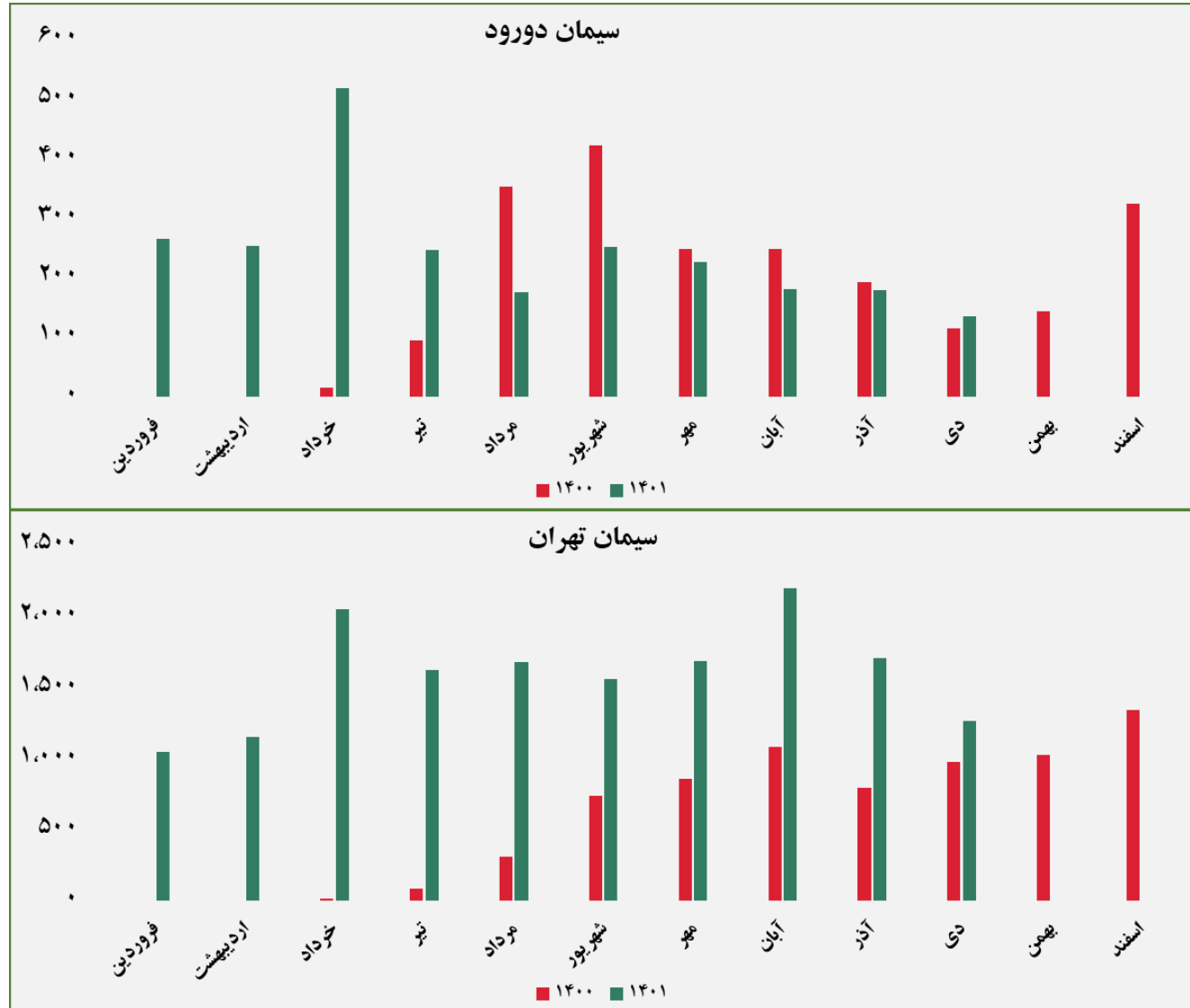
گروه مالی شهر گزارش معاملات در بورس کالا

مبلغ فروش شرکت ها برای کلیه محصولات در بورس کالا (میلیارد ریال)



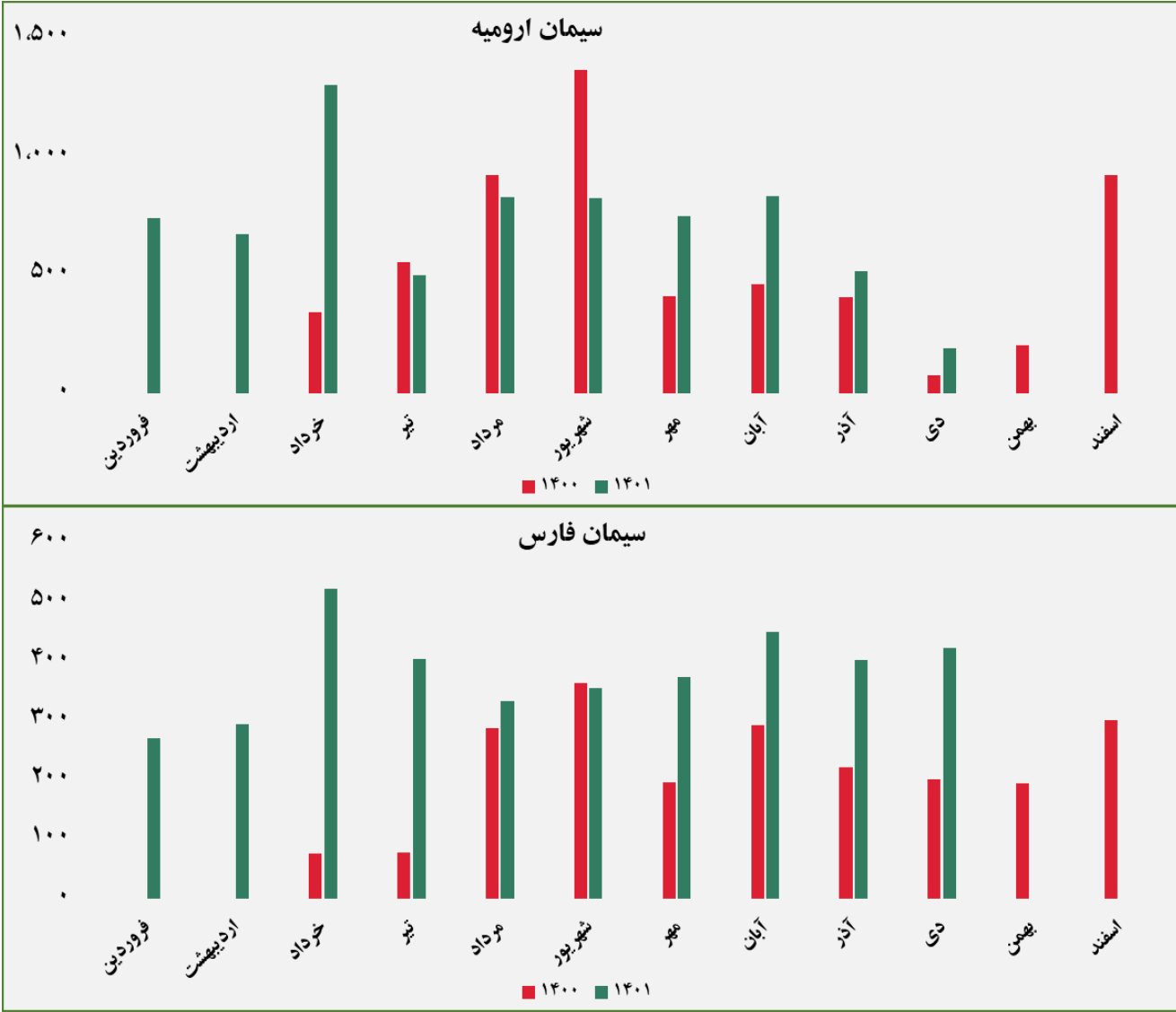
گروه مالی شهر گزارش معاملات در بورس کالا

مبلغ فروش شرکت‌ها برای کلیه محصولات در بورس کالا (میلیارد ریال)



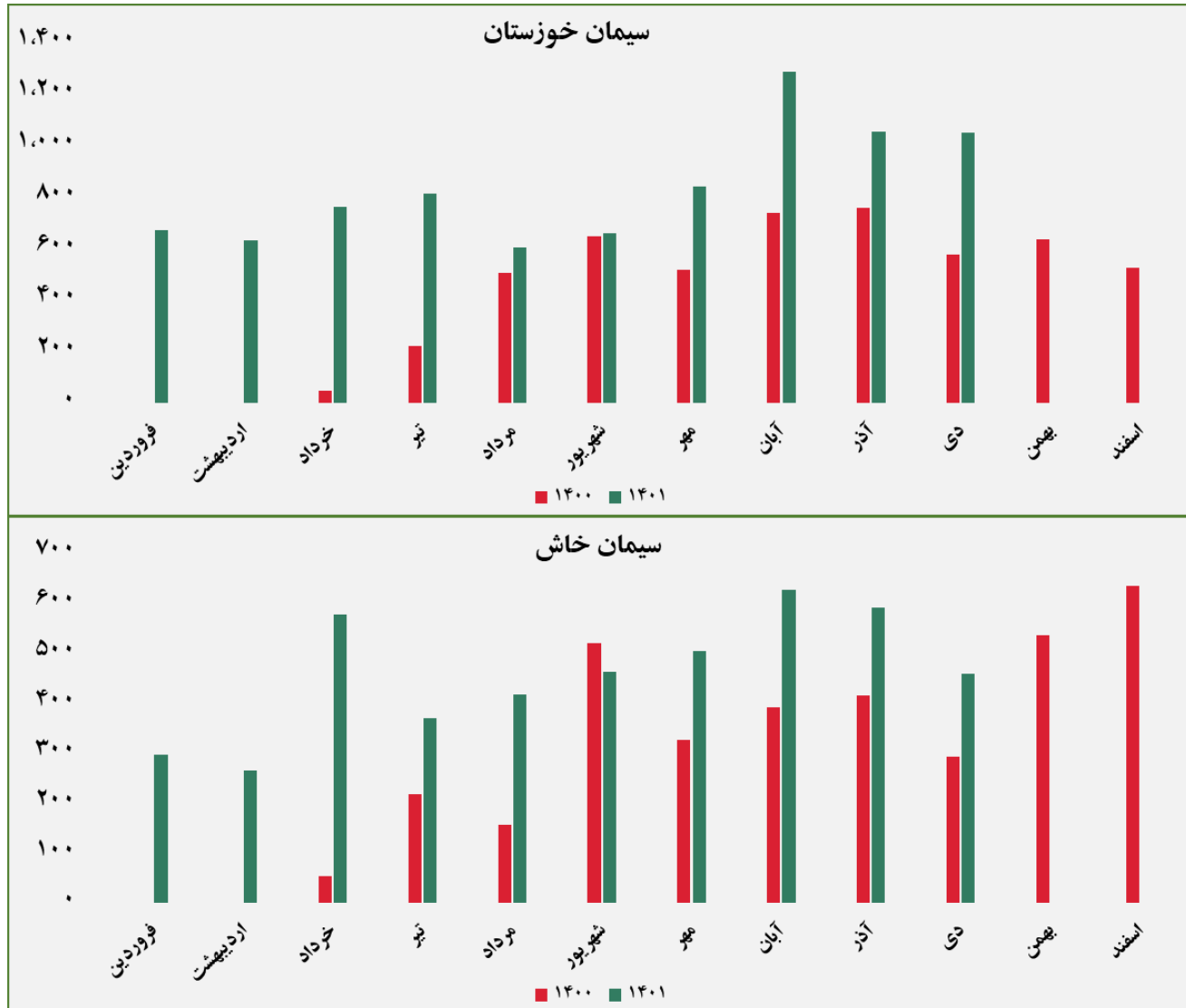
گروه مالی شهر گزارش معاملات در بورس کالا

مبلغ فروش شرکت ها برای کلیه محصولات در بورس کالا (میلیارد ریال)



گروه مالی شهر گزارش معاملات در بورس کالا

مبلغ فروش شرکت ها برای کلیه محصولات در بورس کالا (میلیارد ریال)



گروه مالی شهر گزارش معاملات در بورس کالا



ردیف	نام محصول	تاریخ آخرین معامله	واحد	آخرین قیمت	میانگین هفته گذشته	میانگین یک ماه گذشته	میانگین سه ماه گذشته	تغییرات آخرین قیمت نسبت به			
								هفته گذشته	ماه گذشته	سه ماه گذشته	
۱	شمش بلوم	۱۴۰۱/۱۰/۲۷	ریال/کیلوگرم	۱۵۹,۳۵۳	۱۵۸,۷۲۲	۱۴۰,۲۷۶	۱۳۴,۰۳۵	۰٪	۱۳.۶٪	۱۸.۹٪	
۲	ورق گرم	۱۴۰۱/۱۰/۲۷		۲۳۳,۲۳۶	۲۳۳,۶۴۴	۱۹۱,۳۲۴	۱۷۴,۴۴۶	۰٪	۲۱.۹٪	۳۳.۷٪	
۳	ورق سرد	۱۴۰۱/۱۰/۲۷		۲۹۴,۸۴۶	۲۹۹,۷۳۲	۲۴۵,۱۱۱	۲۴۱,۱۴۹	-۲٪	۲۰.۳٪	۲۲.۳٪	
۴	سبد تیرآهن مخلوط	۱۴۰۱/۰۴/۱۵		۱۵۲,۰۳۵	-	-	-	-	-	-	-
۵	کاتد مس	۱۴۰۱/۱۰/۲۷		۲,۷۸۷,۰۰۰	۲,۸۵۹,۵۷۵	۲,۵۹۰,۳۱۲	۲,۳۸۲,۸۵۱	-۳٪	۷.۶٪	۱۷.۰٪	
۶	مفتول مسی	۱۴۰۱/۱۰/۲۰		۲,۹۱۶,۳۱۹	۲,۹۱۶,۳۱۹	۲,۳۹۵,۰۷۹	۲,۴۱۶,۹۷۵	۰٪	۲۱.۸٪	۲۰.۷٪	
۷	شمش روی	۱۴۰۱/۱۰/۲۶		۱,۰۸۵,۴۶۵	۱,۰۰۱,۳۶۵	۹۹۰,۰۴۷	۹۰۸,۰۵۸	۸٪	۹.۶٪	۱۹.۵٪	
۸	شمش آلومینیوم	۱۴۰۱/۱۰/۲۶		۹۸۴,۷۱۷	۸۶۰,۸۴۷	۷۹۸,۴۸۸	۷۲۴,۴۱۰	۱۴٪	۲۳.۳٪	۳۵.۹٪	

گروه مالی شهر گزارش معاملات در بورس کالا



ردیف	نام محصول	تاریخ آخرین معامله	واحد	آخرین قیمت	تغییرات آخرین قیمت نسبت به					
					میانگین سه ماه گذشته	میانگین یک ماه گذشته	میانگین هفته گذشته			
			تغییرات آخرین قیمت نسبت به							
			سه ماه گذشته	ماه گذشته	هفته گذشته					
۱	اوره پریل	۱۴۰۱/۱۰/۲۴	ریال / کیلوگرم	۱۱۰,۱۵۷	۱۲۲,۹۵۹	۱۲۸,۵۱۴	۱۳۷,۷۹۳	-۱۰٪	-۱۴٪	-۲۰٪
۲	پلی وینیل کلراید	۱۴۰۱/۱۰/۱۹		۲۸۱,۷۸۲	۲۸۱,۷۸۲	۳۳۳,۲۷۲	۲۹۵,۰۴۶	۰٪	-۱۵٪	-۴٪
۳	پلی اتیلن سبک خطی	۱۴۰۱/۱۰/۲۰		۲۸۱,۹۵۰	۲۸۱,۹۵۰	۲۸۲,۶۷۳	۲۷۷,۶۵۵	۰٪	۰٪	۲٪
۴	ارتوزایلین	۱۴۰۱/۱۰/۲۱		۲۴۹,۴۱۳	۲۴۹,۴۱۳	۲۶۱,۸۶۵	۲۷۴,۱۸۱	۰٪	-۵٪	-۹٪
۵	استایرن منومر	۱۴۰۱/۱۰/۲۱		۲۸۷,۰۲۴	۲۸۷,۰۲۴	۲۹۱,۴۹۶	۲۹۱,۴۹۶	۰٪	-۲٪	-۲٪
۶	پلی پروپیلن شیمیایی	۱۴۰۱/۱۰/۱۹		۴۳۳,۵۲۶	۴۳۳,۵۲۶	۴۷۸,۷۲۰	۴۶۵,۲۷۵	۰٪	-۹٪	-۷٪
۷	پلی اتیلن سنگین تزریقی	۱۴۰۱/۱۰/۲۰		۲۵۱,۴۴۲	۲۵۱,۴۴۲	۲۶۴,۸۳۵	۲۶۱,۹۶۸	۰٪	-۵٪	-۴٪
۸	آمونیاک	۱۴۰۱/۱۰/۲۴		۱۸۳,۲۰۸	-	۱۹۵,۶۹۷	۲۰۳,۱۳۸	-	-۶٪	-۱۰٪
۹	پلی اتیلن سنگین فیلم	۱۴۰۱/۱۰/۲۰		۲۸۳,۷۷۱	۲۸۳,۷۷۱	۲۲۹,۲۴۳	۲۲۹,۰۹۰	۰٪	۲۴٪	۲۴٪
۱۰	لوب کات سنگین	۱۴۰۱/۱۰/۲۴		۱۱۰,۷۵۲	۱۱۰,۷۵۲	۱۱۴,۴۰۶	۱۱۲,۴۷۸	۰٪	-۳٪	-۲٪
۱۱	لوب کات سبک	۱۴۰۱/۱۰/۲۴		۱۱۳,۶۴۲	۱۱۱,۴۱۳	۱۱۵,۰۸۹	۱۱۵,۰۹۰	۲٪	-۱٪	-۱٪

گروه مالی شهر گزارش معاملات در بورس کالا