



گروه مالی شهر
SHAHR FINANCIAL GROUP

گزارش روزانه تحلیل بازار

معاونت سرمایه گذاری و توسعه

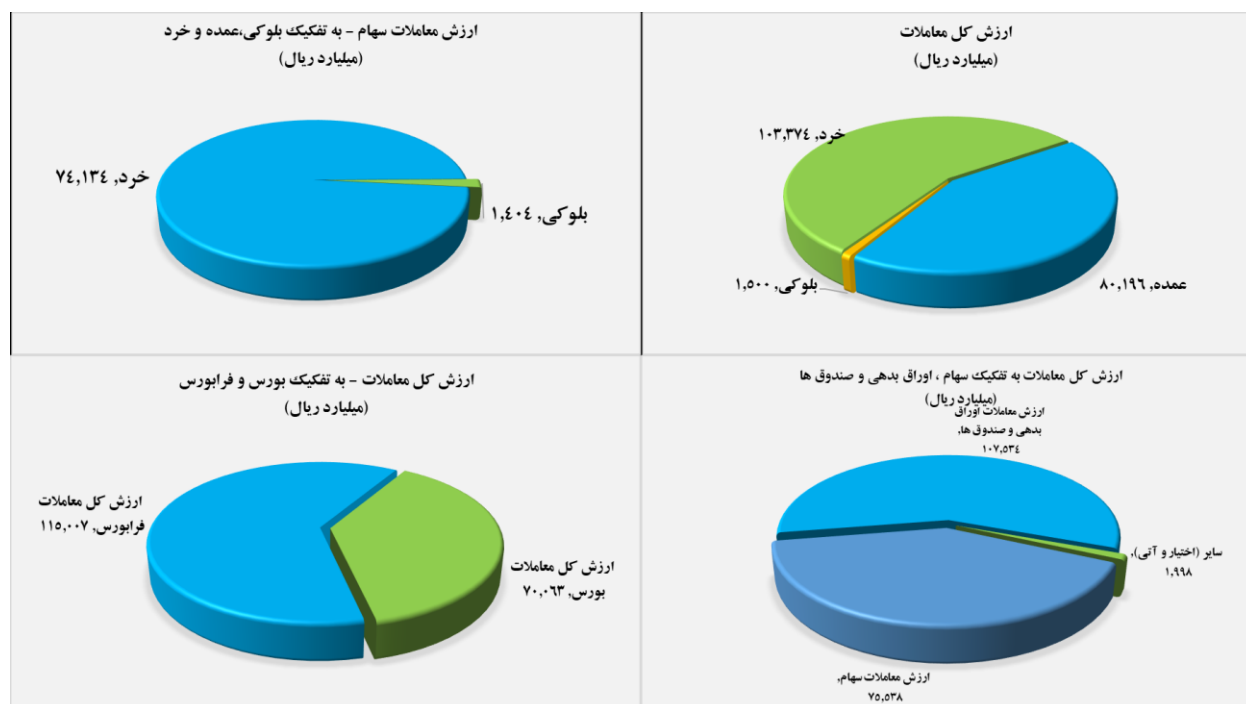
۱۴۰۱/۱۰/۱۱

www.sfg.ir - info@sfg.ir



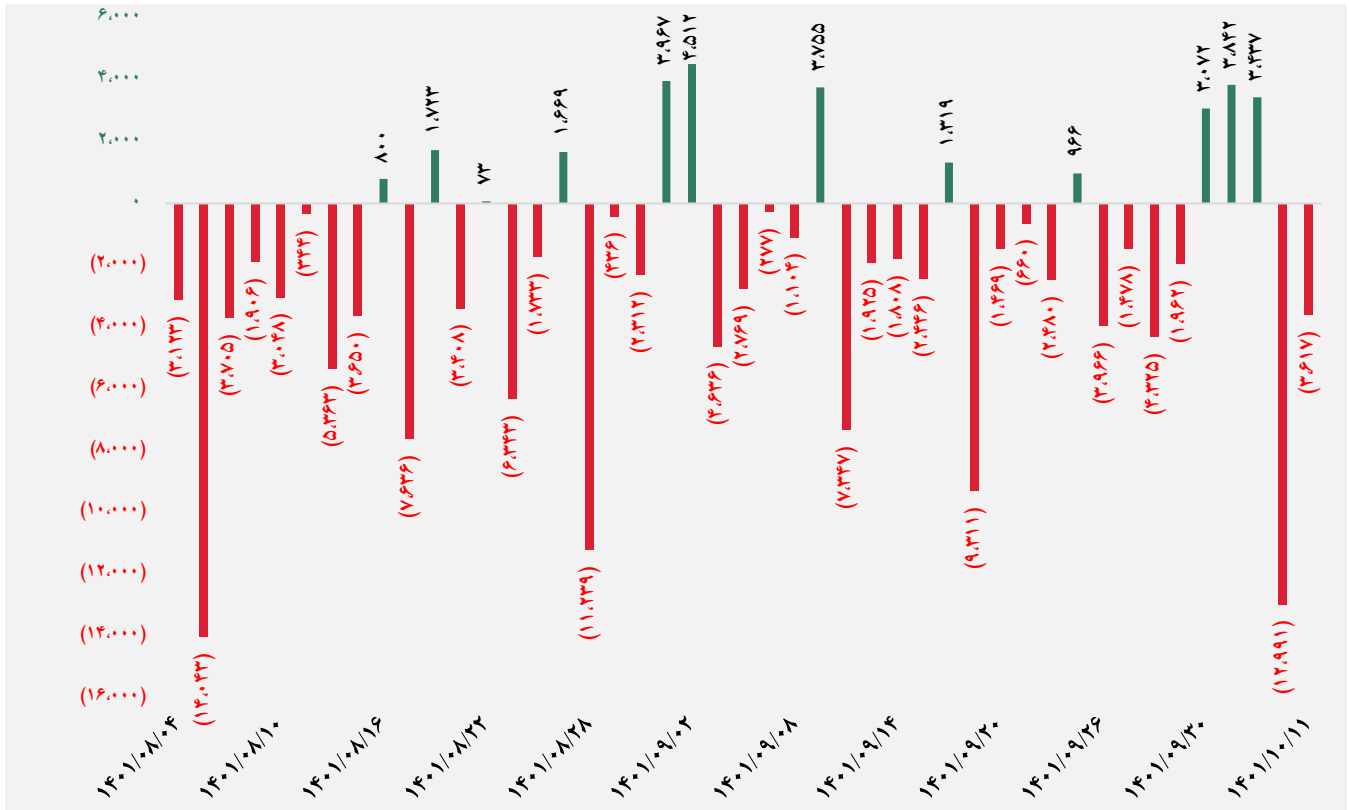
تصویر کلی بازار

فرا بورس		بورس	
۲۰,۰۲۴	شاخص کل	۱,۵۶۴,۳۷۵	شاخص کل
(۱۰۱)	تغییر شاخص	(۲۶,۱۱۹)	تغییر شاخص
۱۴,۶۹۳,۶۶۹	ارزش بازار (میلیارد ریال)	۵۷,۸۹۵,۱۰۸	ارزش بازار (میلیارد ریال)
۱۱۵,۰۰۷	ارزش معاملات (میلیارد ریال)	۷۰,۰۶۳	ارزش معاملات (میلیارد ریال)
بیشترین تاثیر مثبت در شاخص		بیشترین تاثیر مثبت در شاخص	
پپاس		خودرو	
کگهر		خسپا	
خدیزل		دانا	
وملل		وبهمن	
بیشترین تاثیر منفی در شاخص		بیشترین تاثیر منفی در شاخص	
آریا		فارس	
زاگرس		فولاد	
فغدیر		میدکو	
تجلی		فملی	

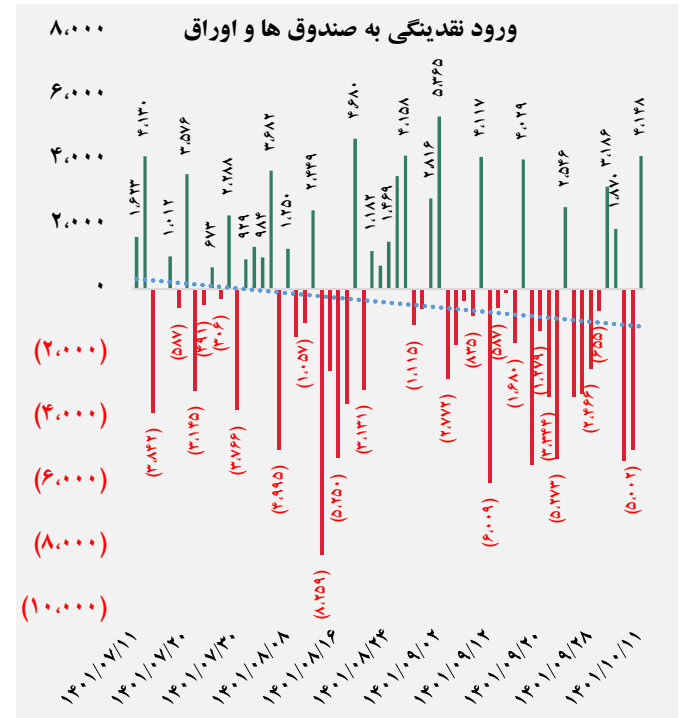
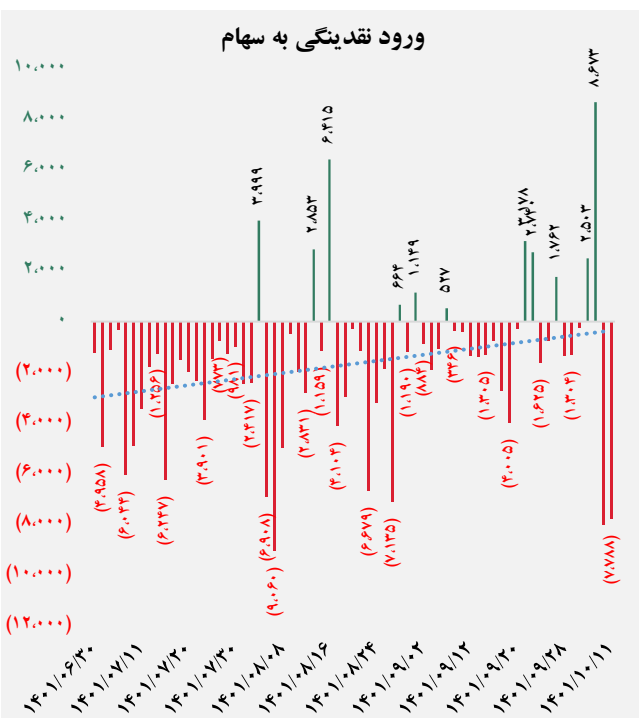




کل ورود نقدینگی حقیقی ها (میلیارد ریال)

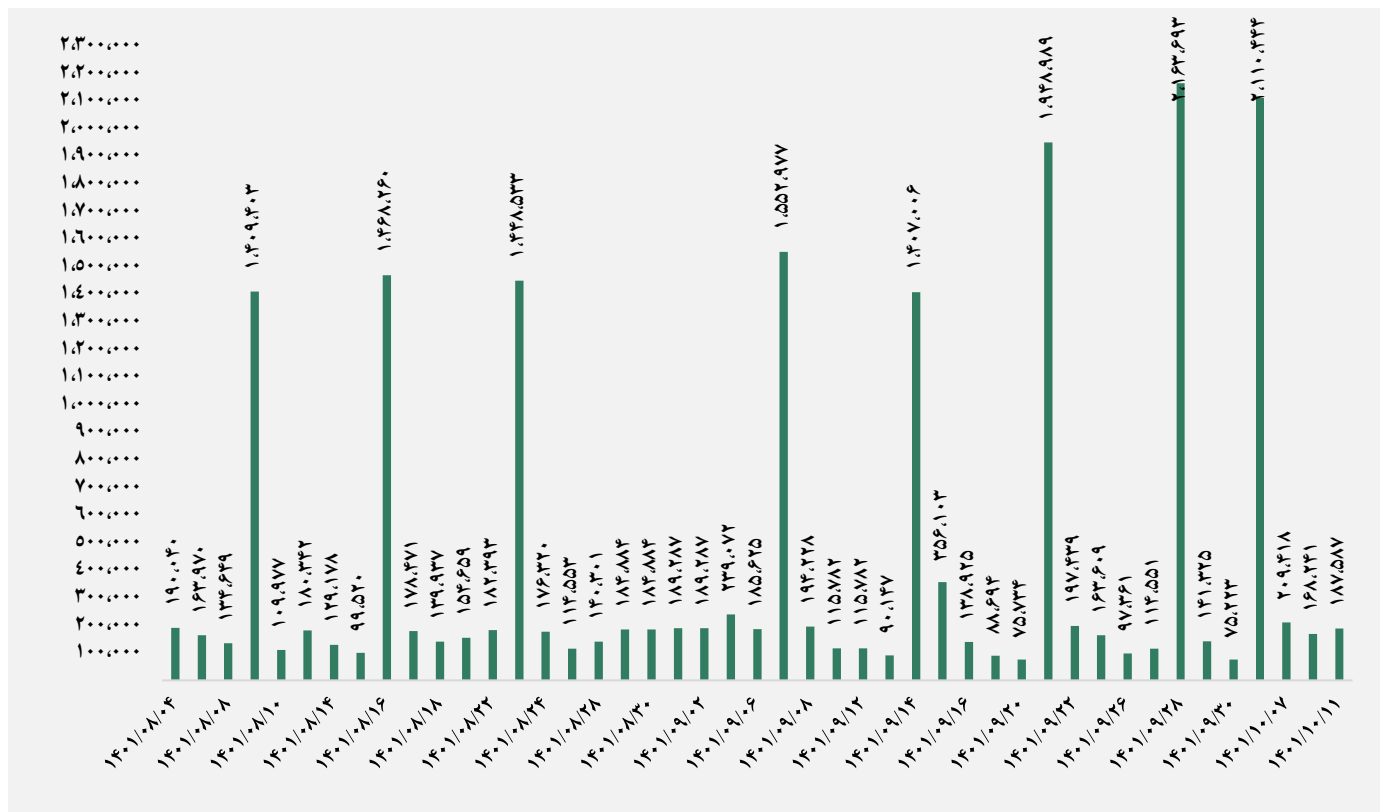


ورود نقدینگی حقیقی ها به تفکیک سهام و اوراق (میلیارد ریال)

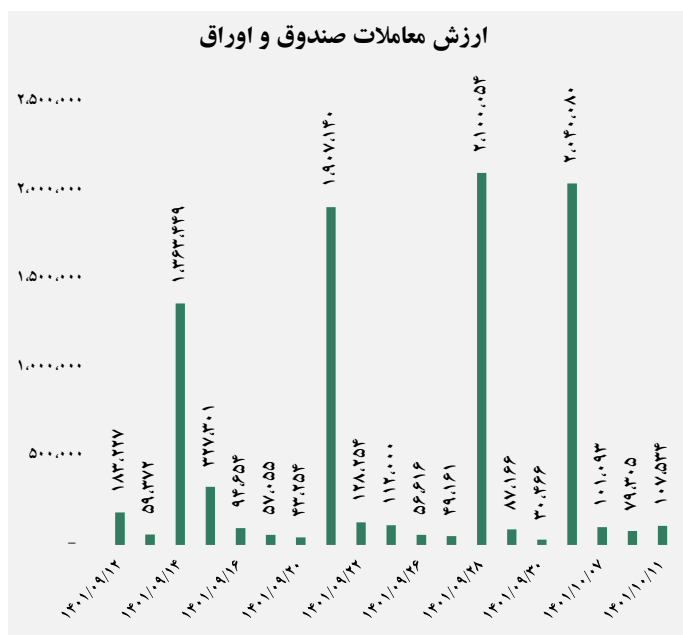
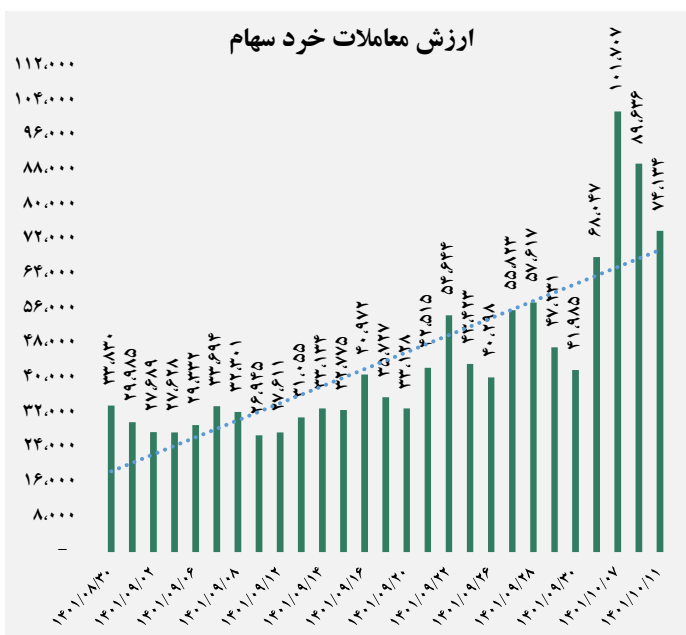




ارزش معاملات کل (میلیارد ریال)

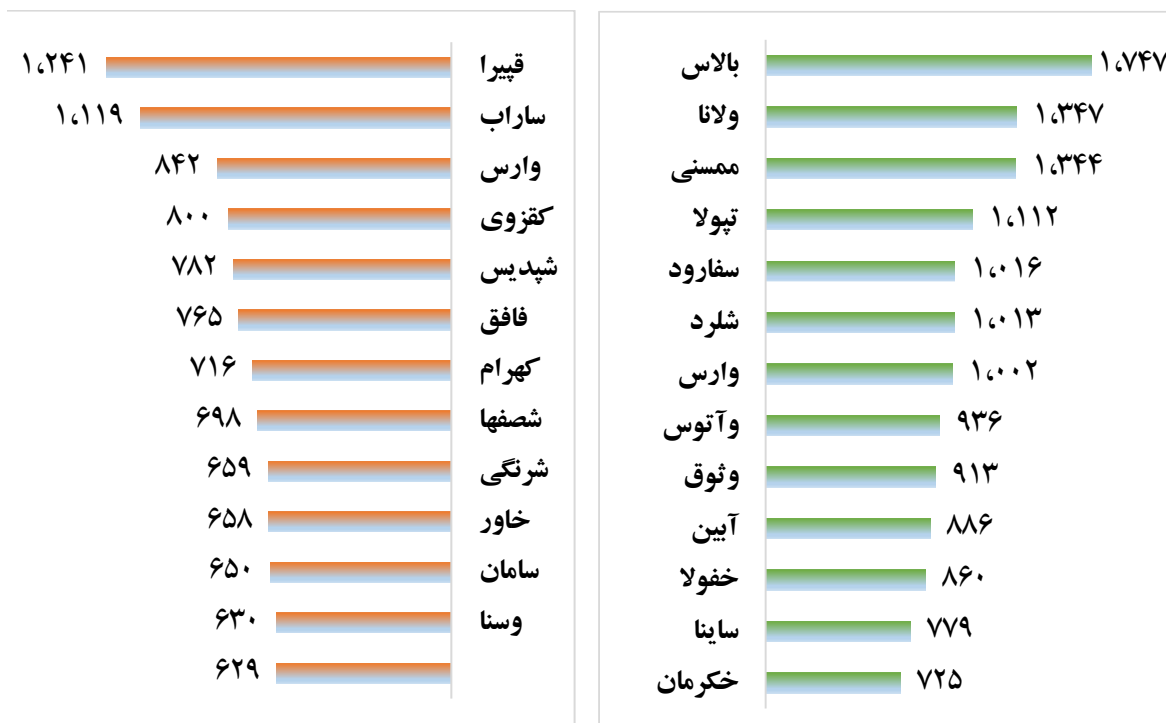


ارزش معاملات به تفکیک معاملات خرد و صندوق ها (میلیارد ریال)





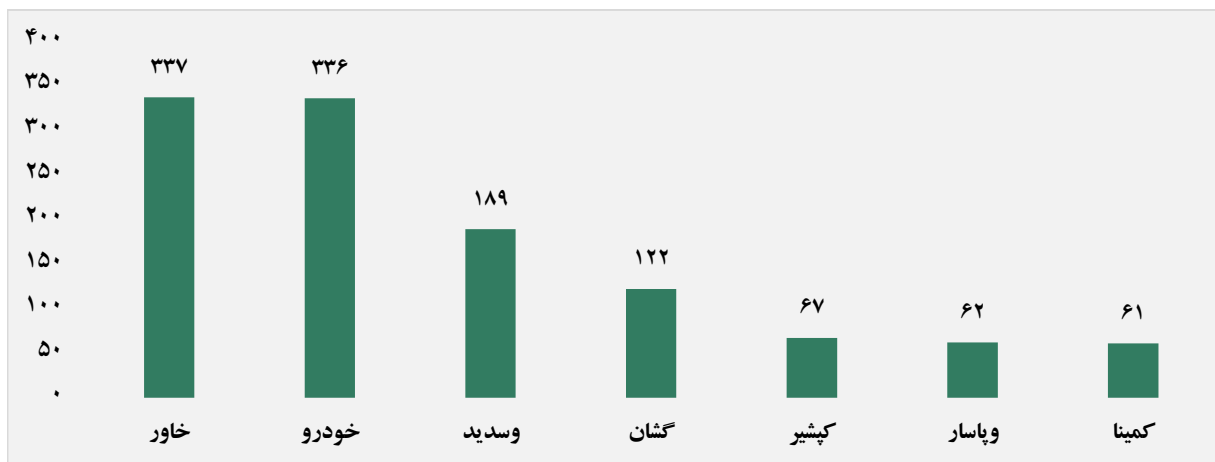
بالاترین قدرت خرید و فروش حقیقی (میلیون ریال)




پول هوشمند

ردیف	ورود	ردیف	خروج
۱	خودرو	۱	نوری
۲	کلر	۲	فراپورس
۳	دفارا	۳	آریا
۴	شیراز	۴	غگل
۵	شکیر	۵	فبهنر
۶	پدرخش	۶	شبهرن
۷	آبادا	۷	تفارس
۸	کوثر	۸	ساراب
۹	وکبهن	۹	ولبهن
۱۰	دشیمی	۱۰	بورس

سهام با بیشترین ورود نقدینگی (میلیارد ریال)



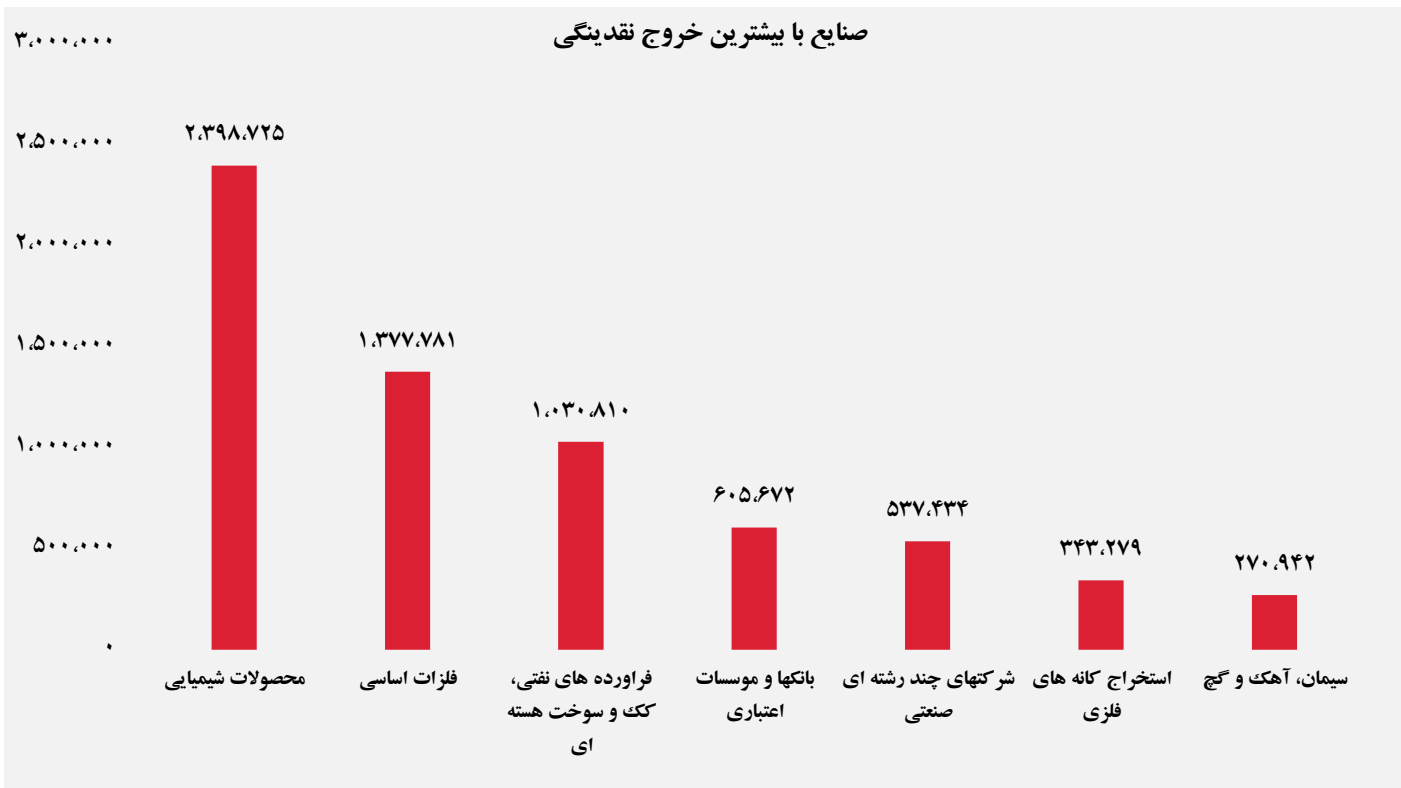
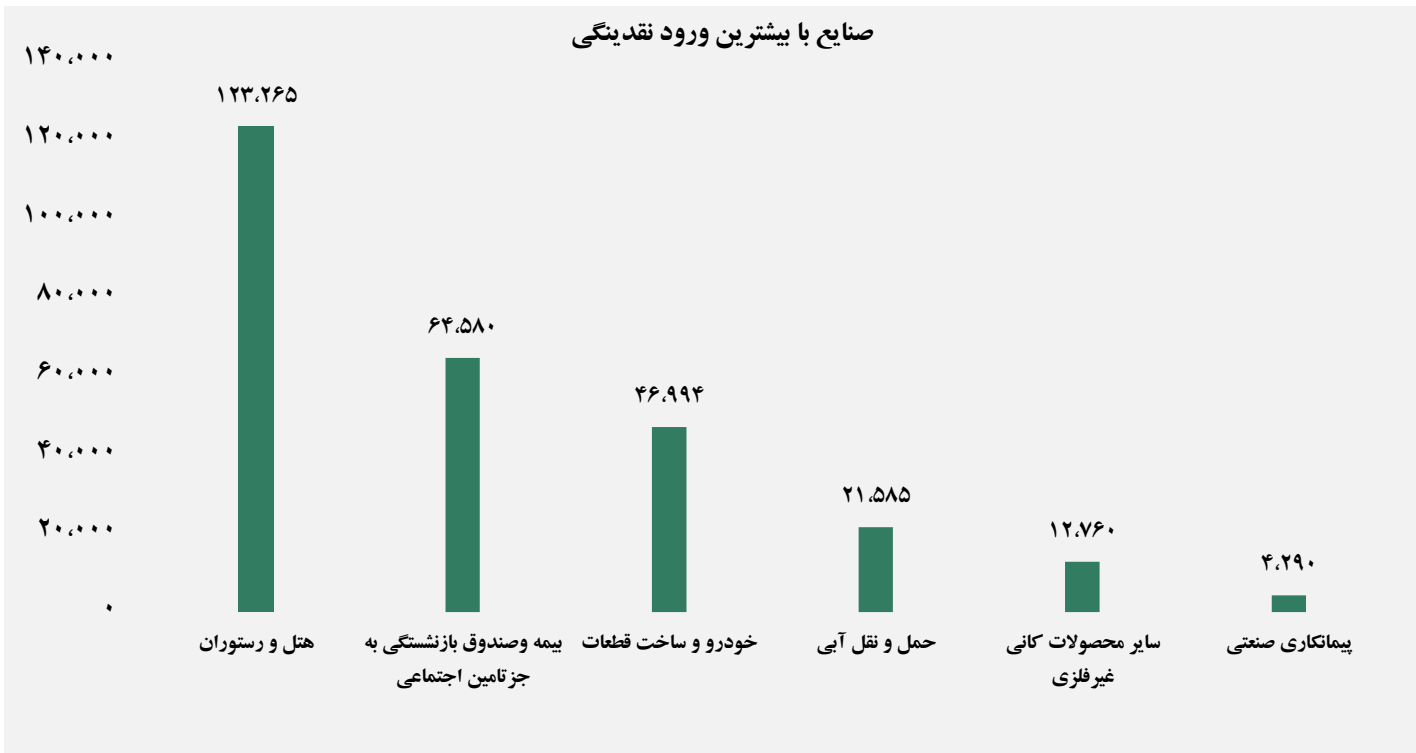
سهام با بیشترین خروج نقدینگی (میلیارد ریال)



واچ لیست

ردیف	نماد	ردیف	نماد
۱	گشان	۹	شغدیر
۲	گدنا	۱۰	کمینا
۳	خفتر	۱۱	خکار
۴	ختور	۱۲	ختراک
۵	ولبهن	۱۳	انرژی ۳
۶	کپشیر	۱۴	قچار
۷	خزر	۱۵	پلاسک
۸	شپدیس	۱۶	ولشرق

ورود و خروج نقدینگی به/از صنایع (میلیون ریال)



گروه مالی شهر گزارش روزانه تحلیل بازار