



گروه مالی شهر
SHAHR FINANCIAL GROUP

گزارش روزانه تحلیل بازار

معاونت سرمایه گذاری و توسعه

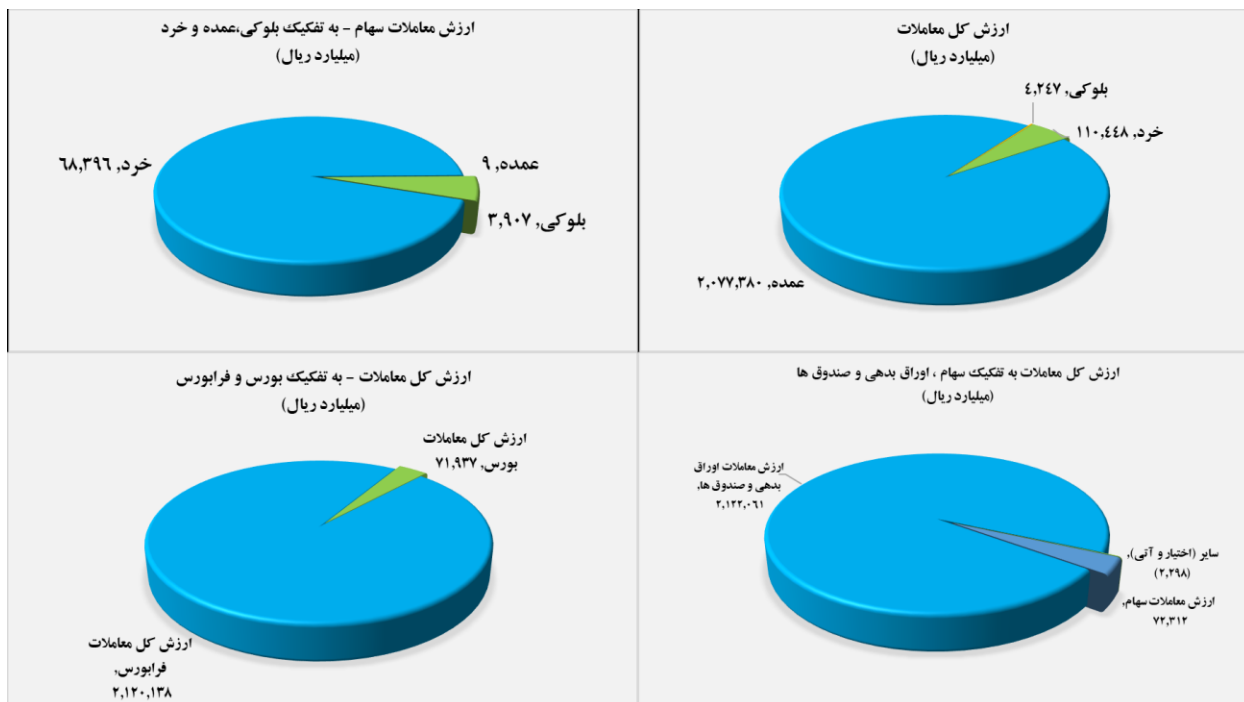
۱۴۰۱/۱۰/۱۲

www.sfg.ir - info@sfg.ir



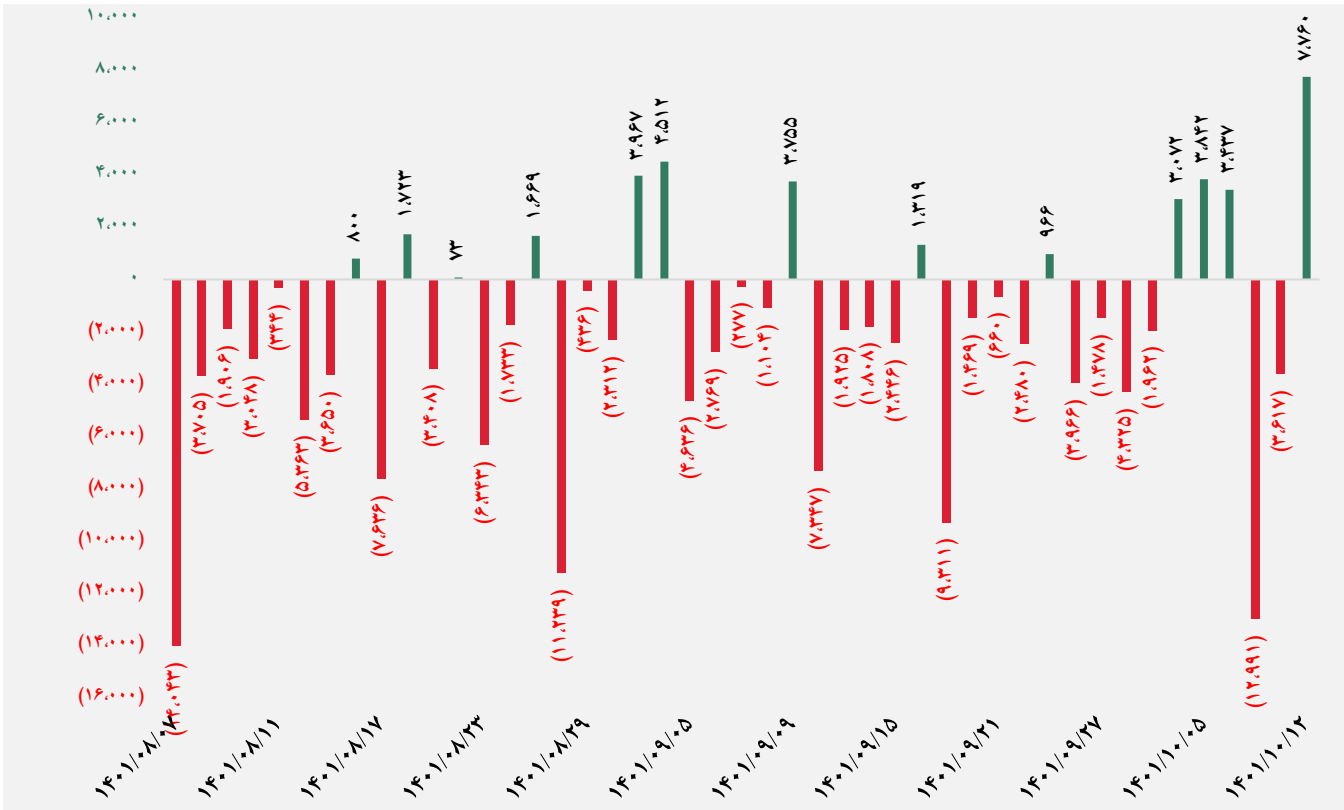
تصویر کلی بازار

فرا بورس		بورس	
۲۰,۳۴۶	شاخص کل	۱,۵۹۳,۲۷۵	شاخص کل
۳۲۱	تغییر شاخص	۲۸,۹۰۹	تغییر شاخص
۱۴,۸۹۵,۳۳۲	ارزش بازار (میلیارد ریال)	۵۸,۹۶۲,۶۸۵	ارزش بازار (میلیارد ریال)
۲,۱۲۰,۱۳۸	ارزش معاملات (میلیارد ریال)	۷۱,۹۳۷	ارزش معاملات (میلیارد ریال)
بیشترین تاثیر مثبت در شاخص		بیشترین تاثیر مثبت در شاخص	
پیاس		فملی	
آریا		فولاد	
فجهان		فارس	
شراز		شستا	
بیشترین تاثیر منفی در شاخص		بیشترین تاثیر منفی در شاخص	
کگهر		وامید	
پخش		وپخش	
وسپهر		شفا	
شرانل		کرماشا	

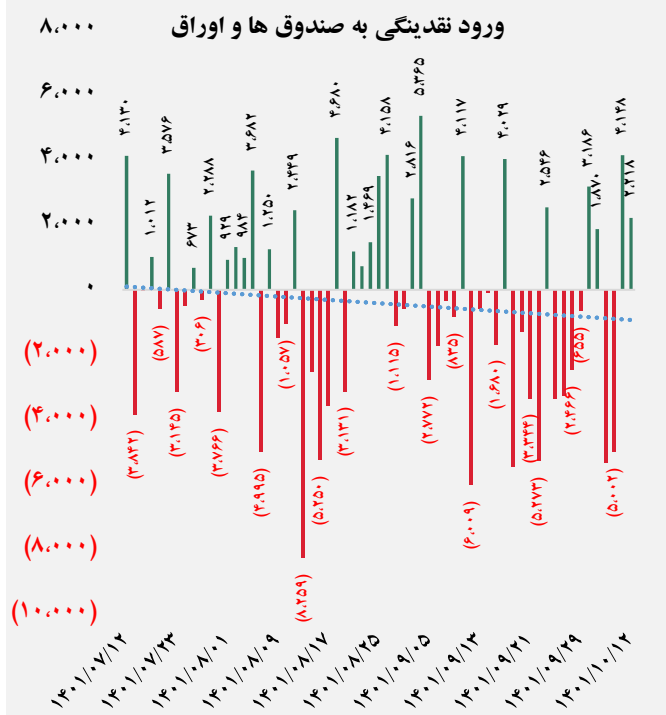
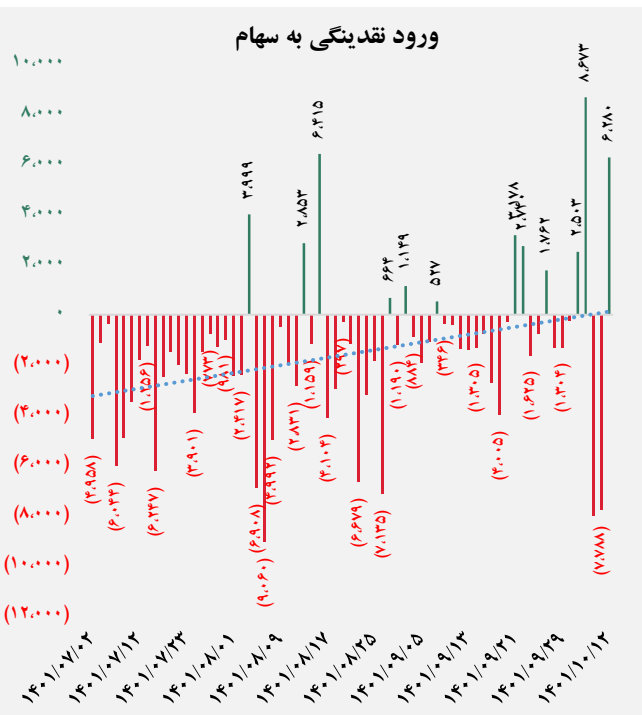




کل ورود نقدینگی حقیقی ها (میلیارد ریال)

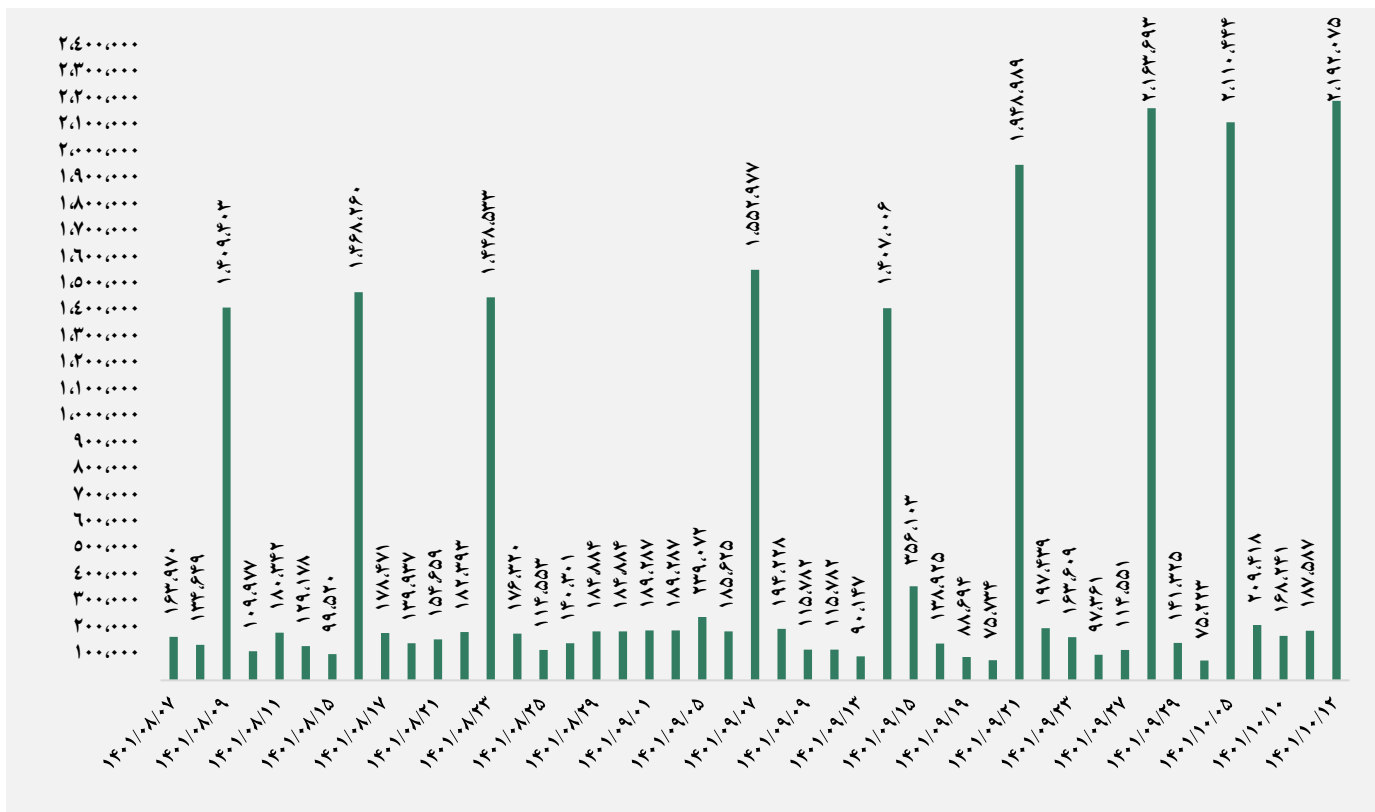


ورود نقدینگی حقیقی ها به تفکیک سهام و اوراق (میلیارد ریال)

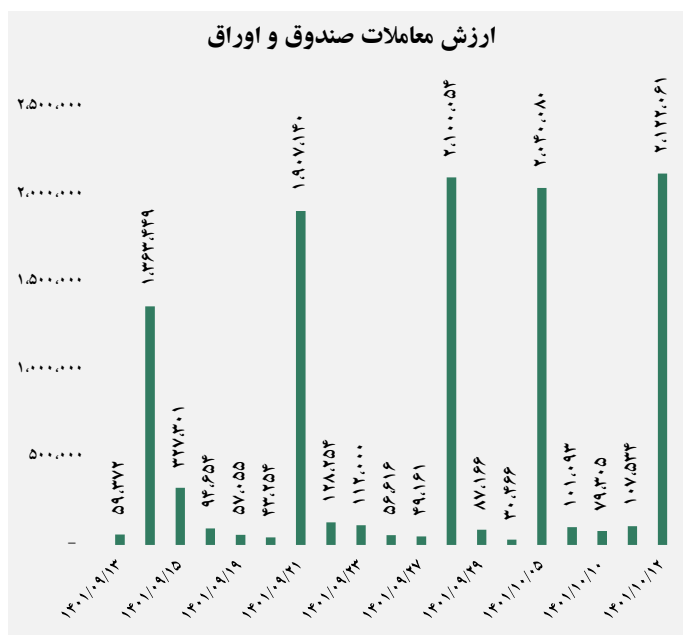
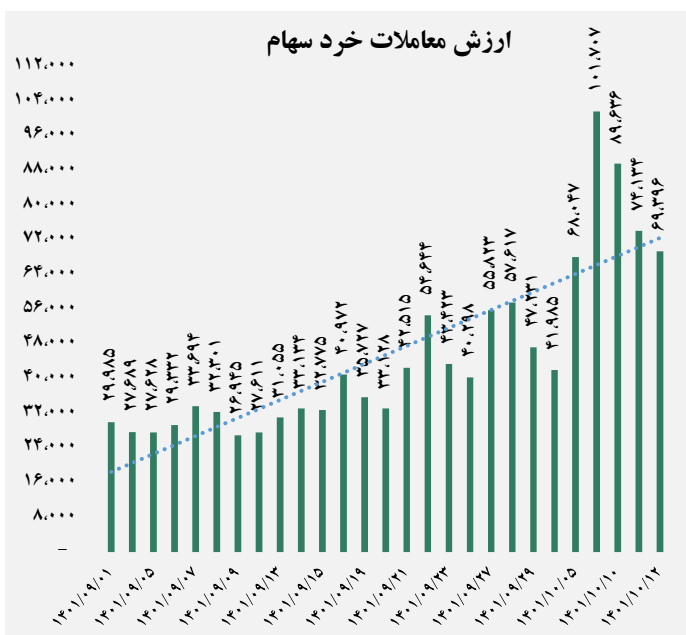




ارزش معاملات کل (میلیارد ریال)

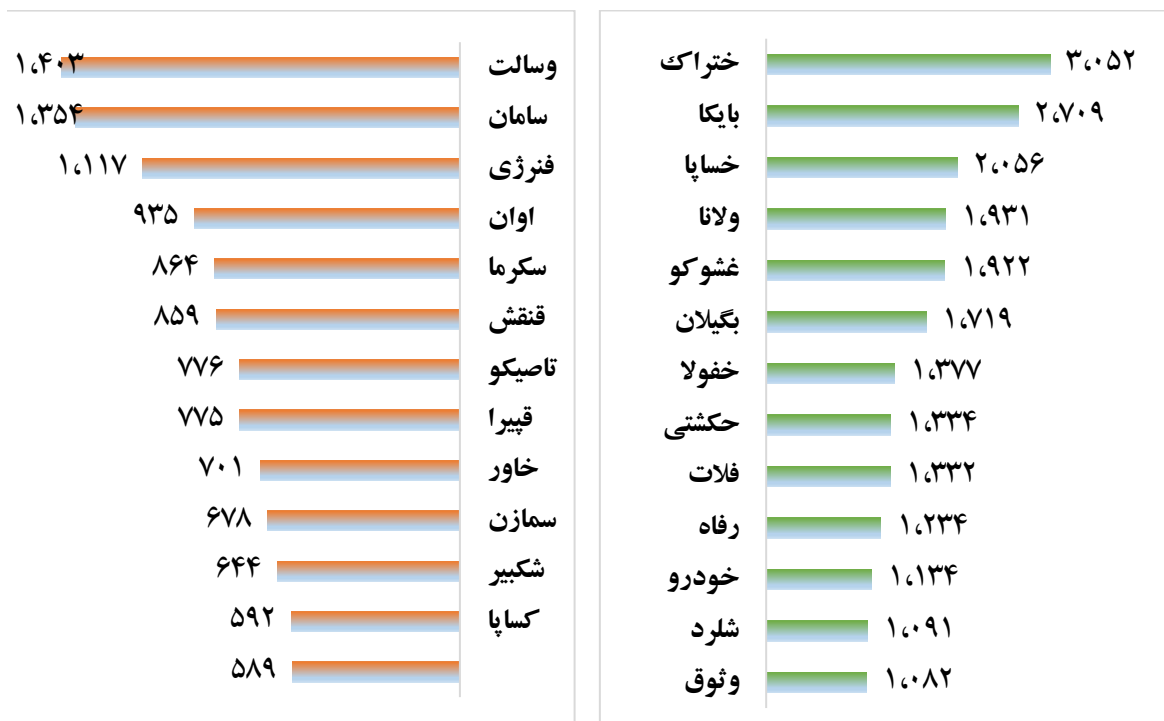


ارزش معاملات به تفکیک معاملات خرد و صندوق ها (میلیارد ریال)





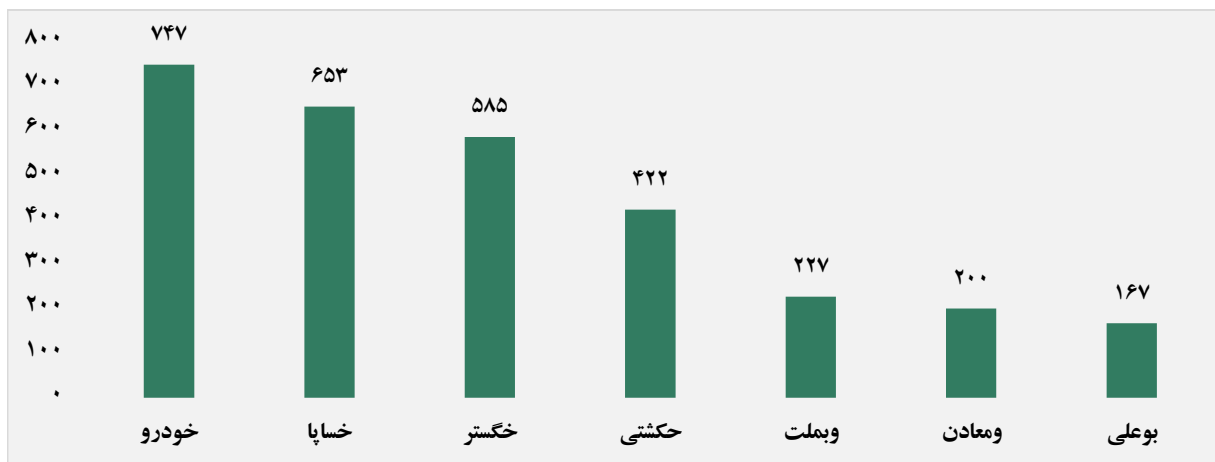
بالاترین قدرت خرید و فروش حقیقی (میلیون ریال)



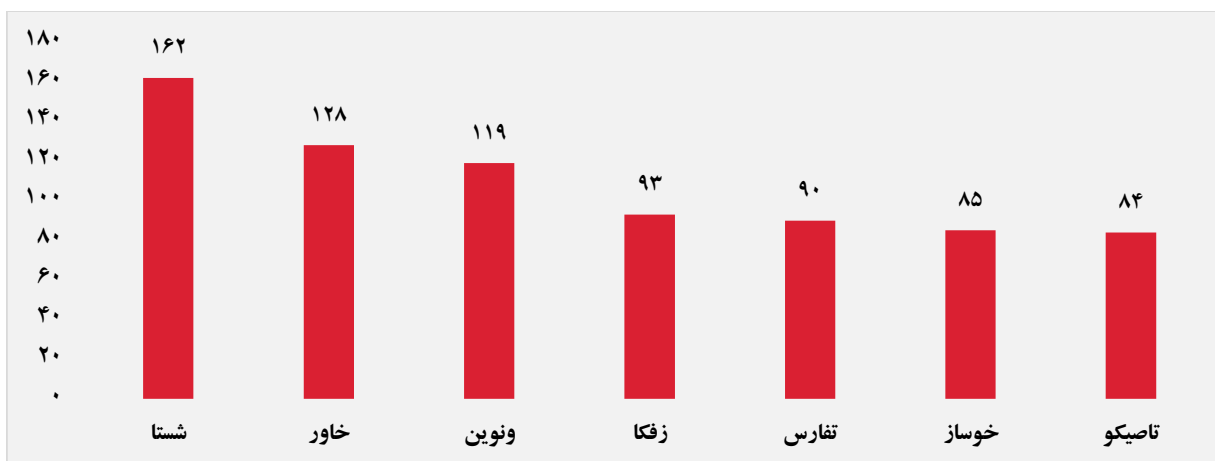
پول هوشمند

ردیف	ورود	ردیف	خروج
۱	شستان	۱	شرانل
۲	تشتاد	۲	سمازن
۳	وملت	۳	بورس
۴	تکنو	۴	غصینو
۵	ثاصفا	۵	کازرو
۶	قاروم	۶	ارفع
۷	سمایه	۷	فجهان
۸	ولانا	۸	پخش
۹	سایرا	۹	کفرا
۱۰	سفارود	۱۰	تاپیکو

سهام با بیشترین ورود نقدینگی (میلیارد ریال)



سهام با بیشترین خروج نقدینگی (میلیارد ریال)



واچ لیست

ردیف	نماد	ردیف	نماد
۱	گدنا	۹	زفکا
۲	غدیس	۱۰	اسیاتک
۳	ولبهن	۱۱	خمتور
۴	خففر	۱۲	کمینا
۵	حآسا	۱۳	فزر
۶	خوساز	۱۴	خزر
۷	ختور	۱۵	پخش
۸	قچار	۱۶	گشان



ورود و خروج نقدینگی به/از صنایع (میلیون ریال)

