



**گروه مالی شهر**  
SHAHR FINANCIAL GROUP

# گزارش روزانه تحلیل بازار

معاونت سرمایه گذاری و توسعه

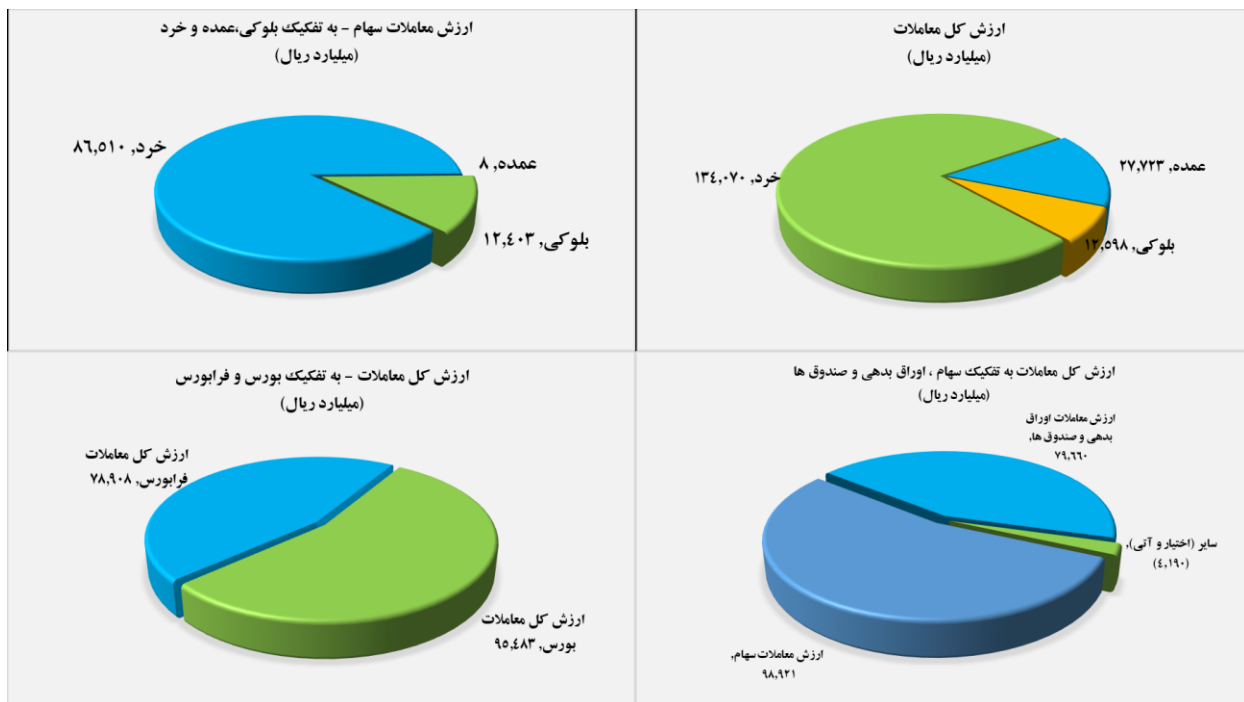
۱۴۰۱/۱۰/۱۳

[www.sfg.ir](http://www.sfg.ir) - [info@sfg.ir](mailto:info@sfg.ir)



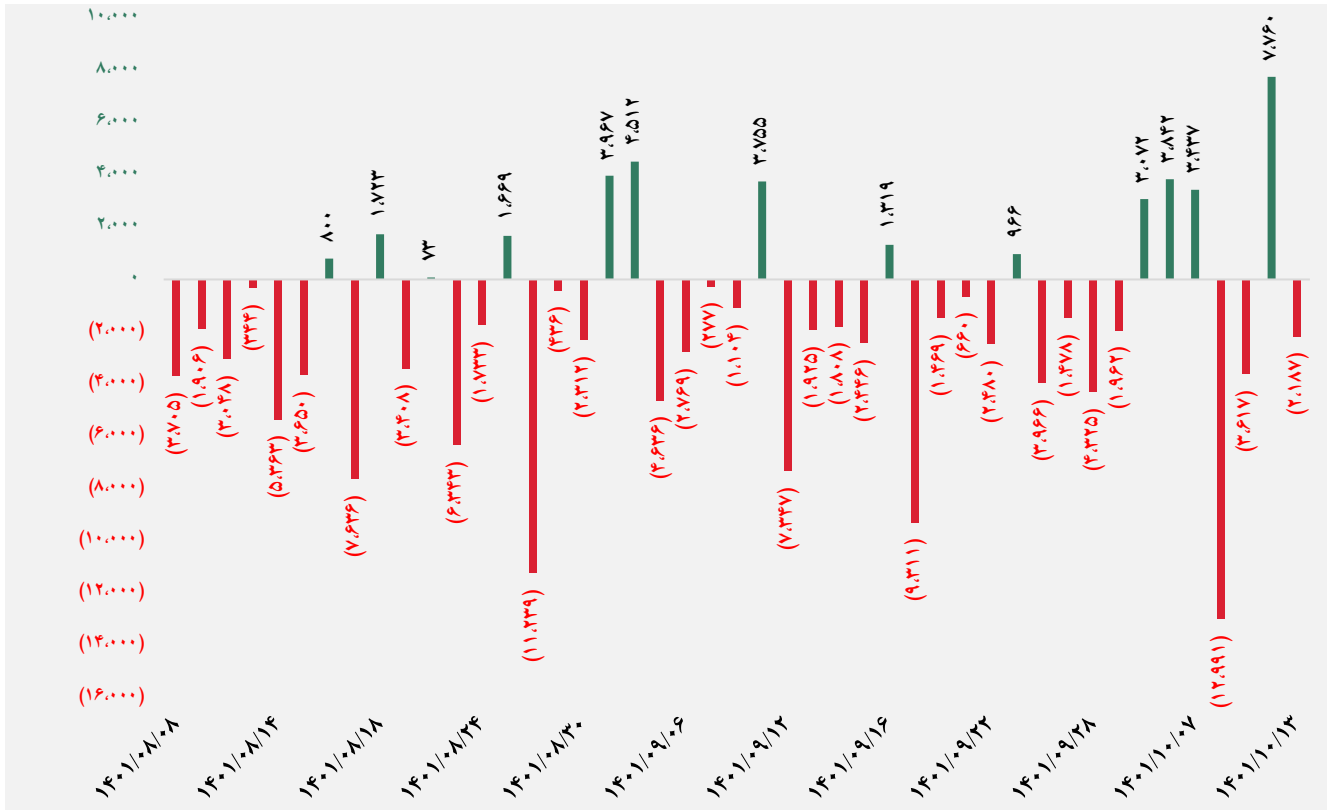
## تصویر کلی بازار

فرا بورس		بورس	
۲۰,۳۷۷	شاخص کل	۱,۵۹۱,۳۷۳	شاخص کل
۳۱	تغییر شاخص	(۱,۹۱۰)	تغییر شاخص
۱۴,۹۳۱,۲۵۴	ارزش بازار (میلیارد ریال)	۵۸,۸۹۴,۴۸۲	ارزش بازار (میلیارد ریال)
۷۸,۹۰۸	ارزش معاملات (میلیارد ریال)	۹۵,۴۸۳	ارزش معاملات (میلیارد ریال)
<b>بیشترین تاثیر مثبت در شاخص</b>		<b>بیشترین تاثیر مثبت در شاخص</b>	
شاون		خودرو	
صبا		خسپا	
خدیزل		حکشتی	
دی		وبملت	
<b>بیشترین تاثیر منفی در شاخص</b>		<b>بیشترین تاثیر منفی در شاخص</b>	
آریا		کگل	
مارون		فملی	
کگهر		نوری	
شرانل		فولاد	

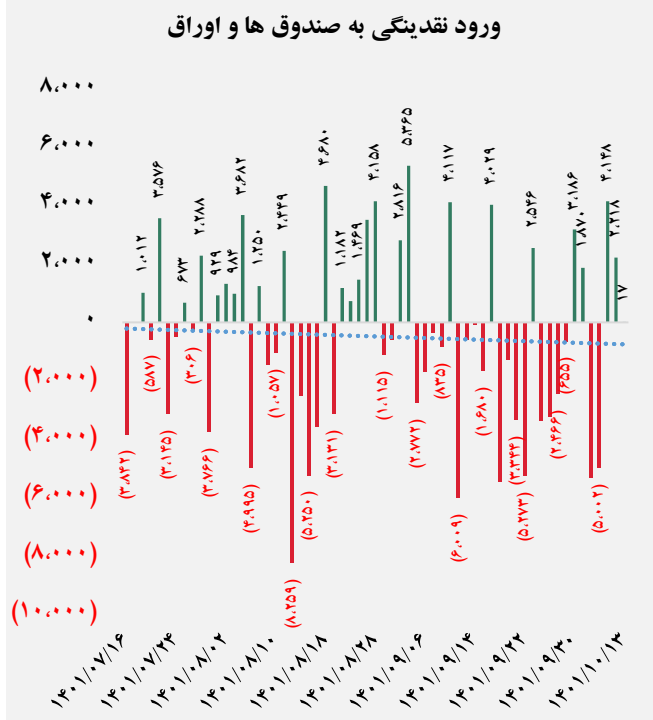
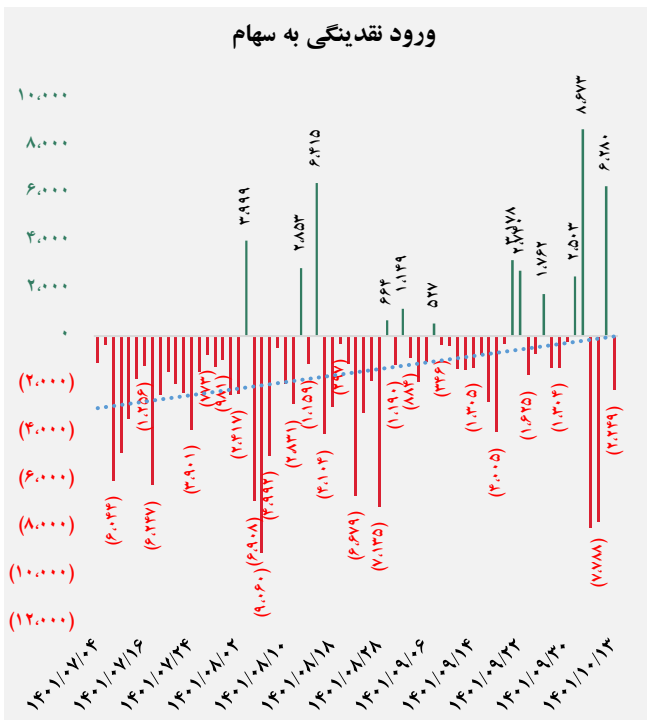




## کل ورود (خروج) نقدینگی حقیقی ها (میلیارد ریال)

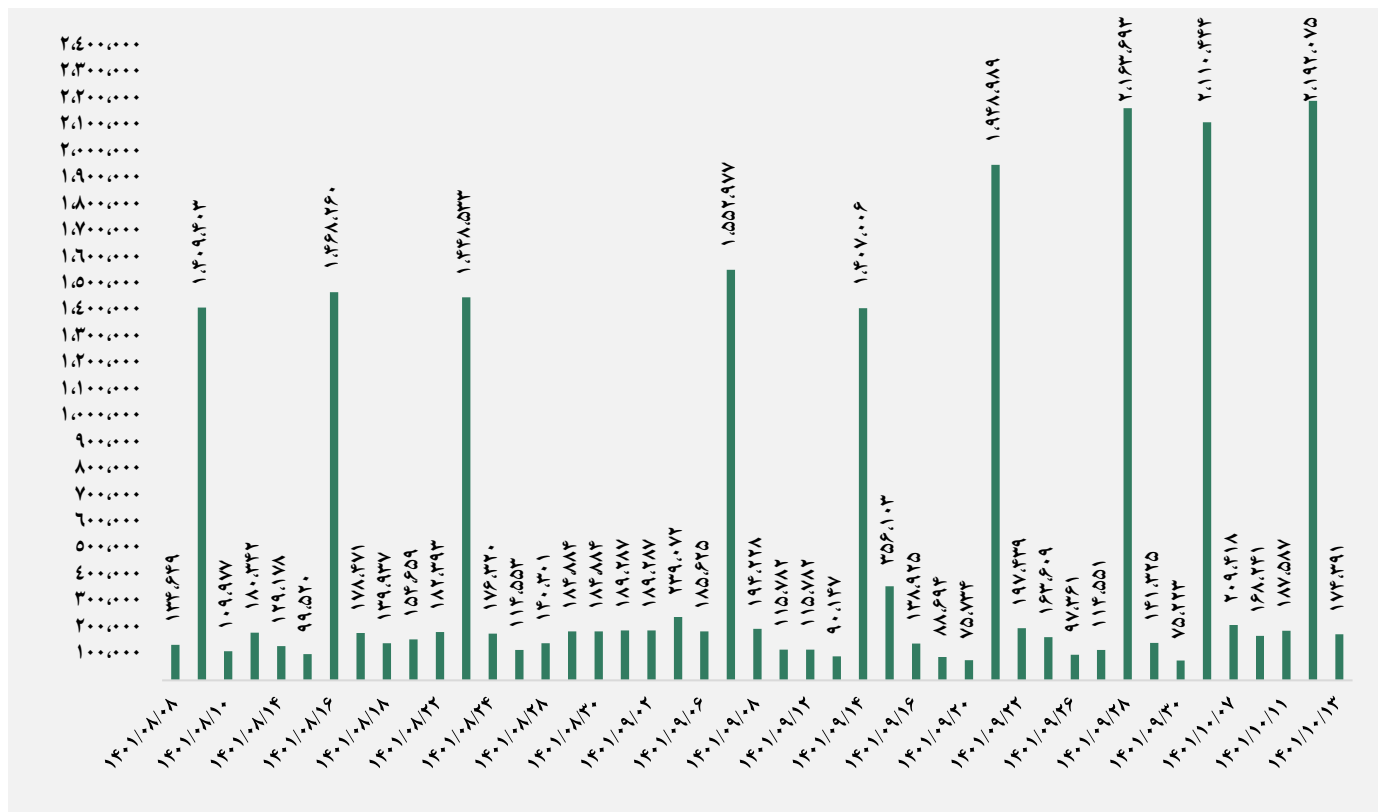


## ورود (خروج) نقدینگی حقیقی ها به تفکیک سهام و اوراق (میلیارد ریال)

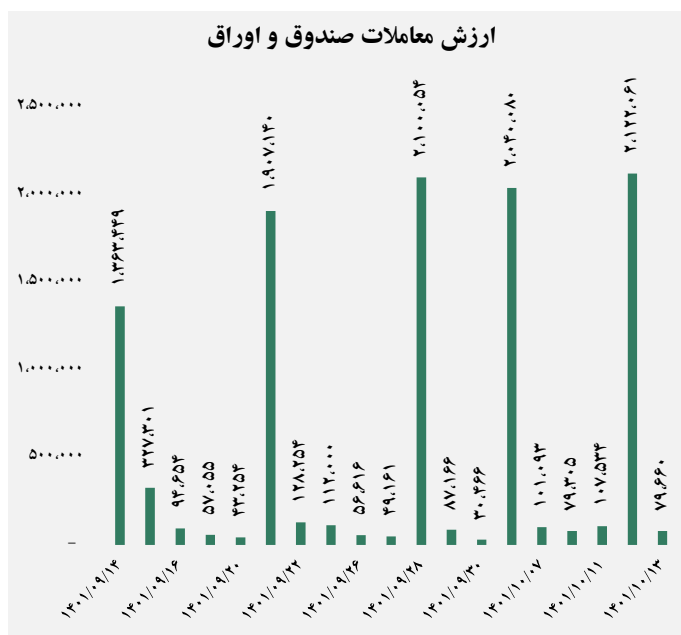
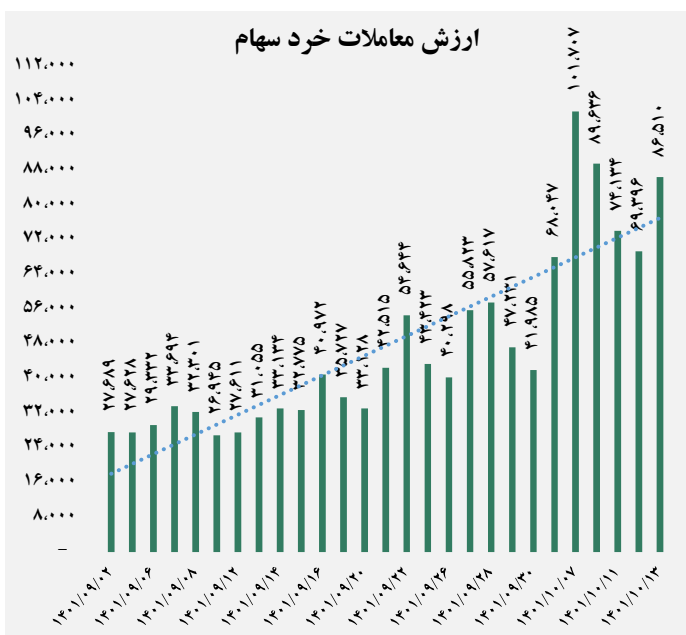




## ارزش معاملات کل (میلیارد ریال)

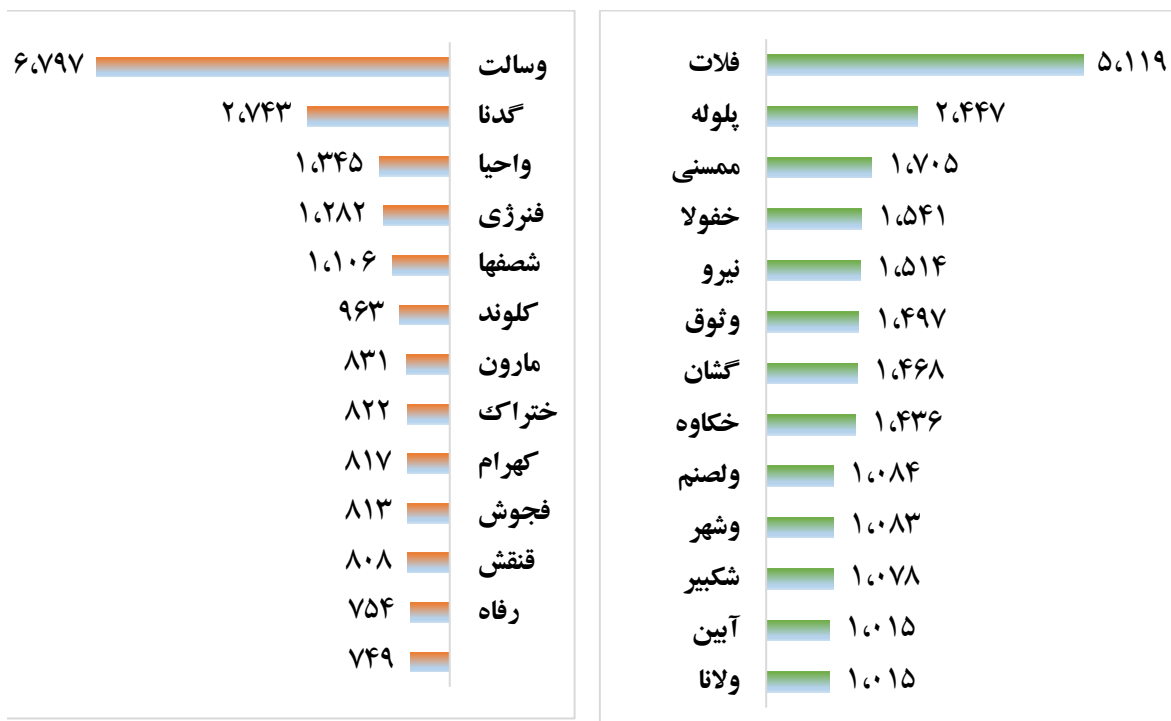


## ارزش معاملات به تفکیک معاملات خرد و صندوق ها (میلیارد ریال)





## بالاترین قدرت خرید و فروش حقیقی (میلیون ریال)

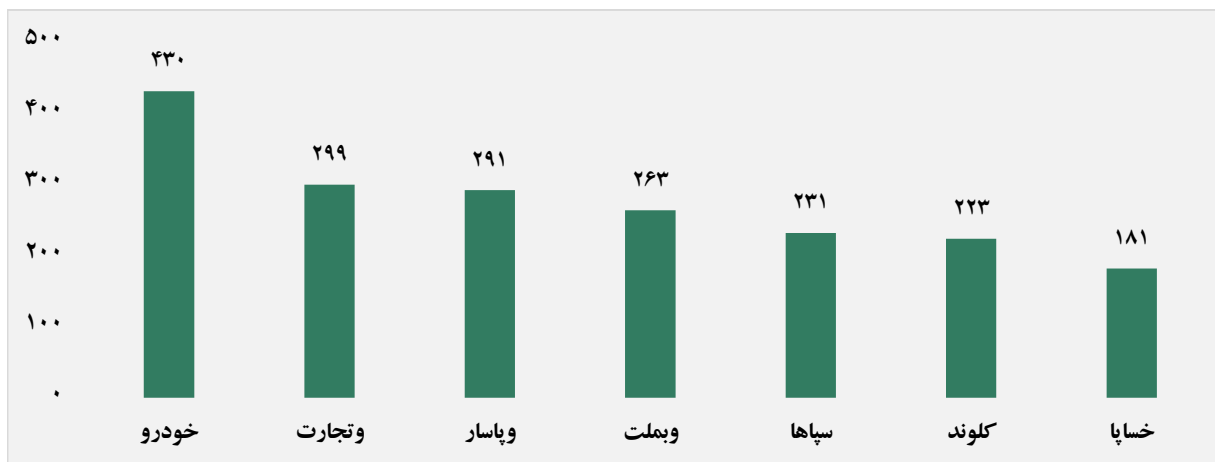


## پول هوشمند

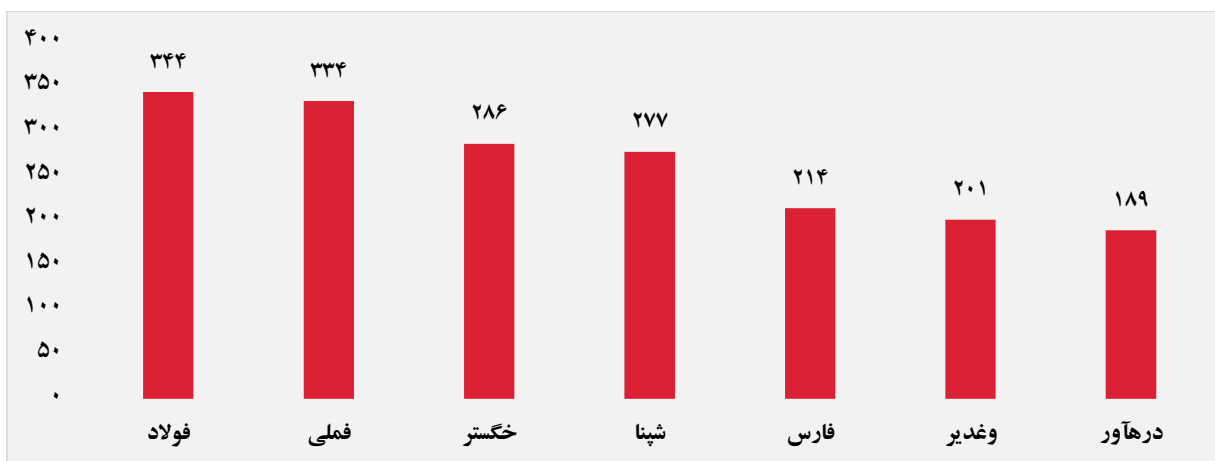
ردیف	ورود	ردیف	خروج
۱	سپاها	۱	پترول
۲	فسازان	۲	شلرد
۳	وکهمن	۳	میدکو
۴	شکیر	۴	وساپا
۵	دشیمی	۵	وزمین
۶	ولصنم	۶	شبریز
۷	قنابت	۷	ثور
۸	شاروم	۸	ونفت
۹	زمگسا	۹	وگردش
۱۰	خمحور	۱۰	وبانک



### سهام با بیشترین ورود نقدینگی (میلیارد ریال)



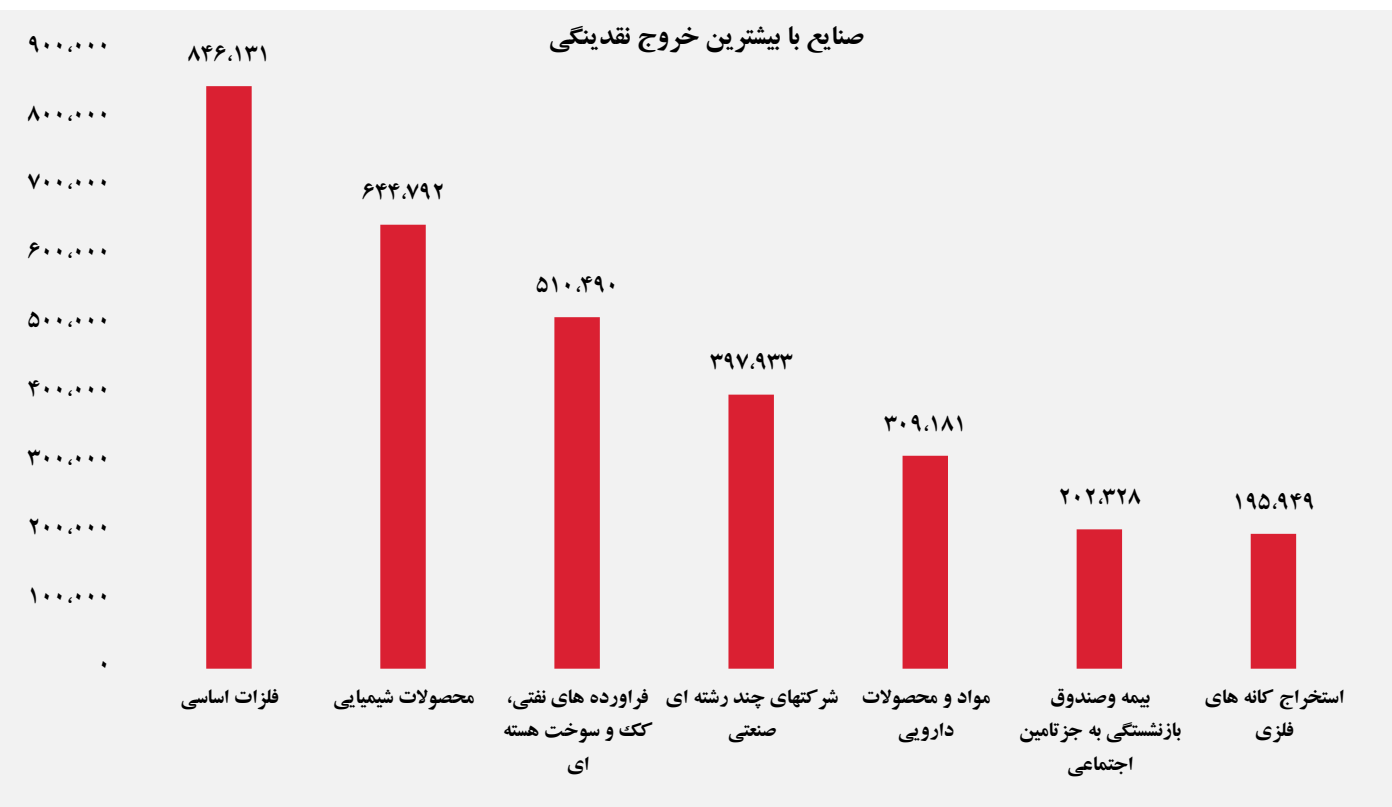
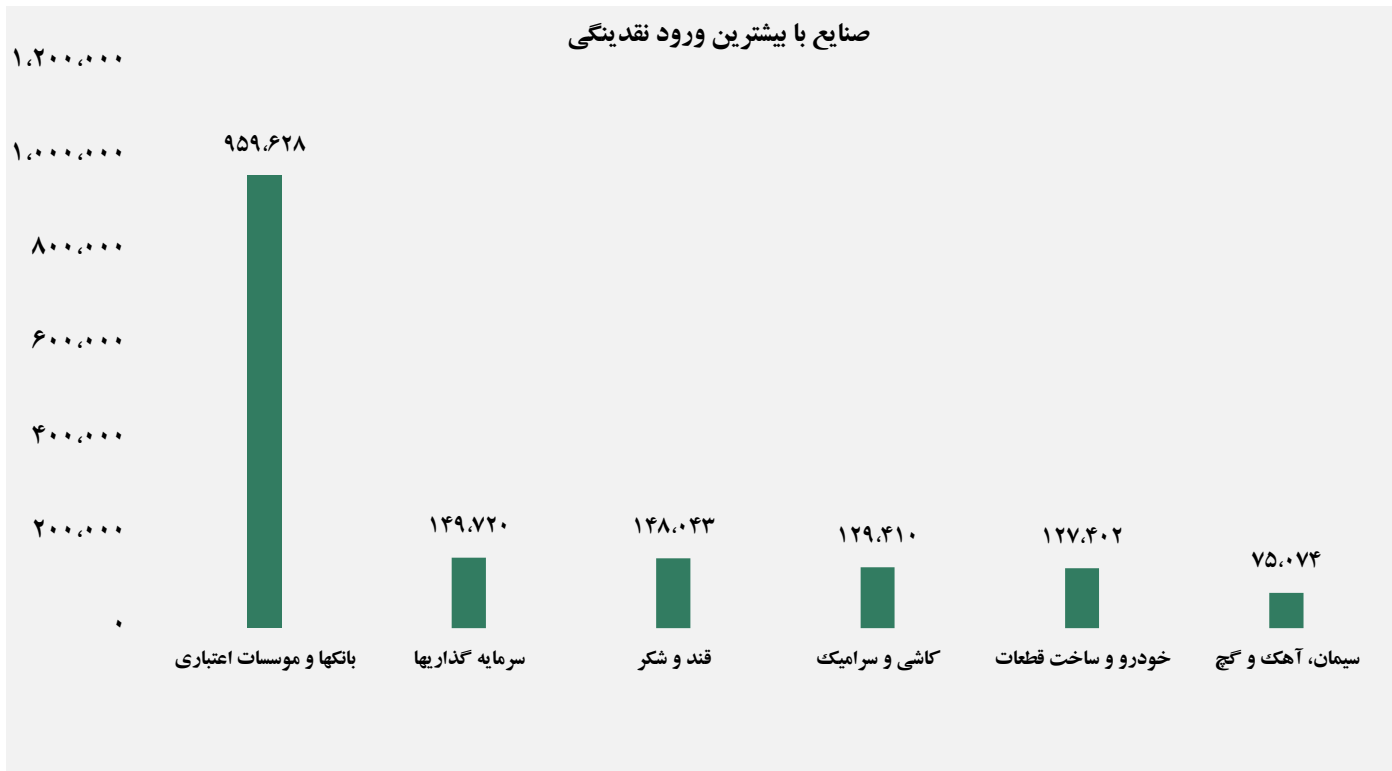
### سهام با بیشترین خروج نقدینگی (میلیارد ریال)



### واچ لیست

ردیف	نماد	ردیف	نماد
۱	غدیس	۹	ختراک
۲	فنفت	۱۰	خفصر
۳	خنصیر	۱۱	ولغدر
۴	سپاها	۱۲	قچار
۵	ختور	۱۳	خزامیا
۶	فروسیل	۱۴	ختوقا
۷	خکار	۱۵	خمحرکه
۸	ولبهن	۱۶	اسیاتک

## ورود و خروج نقدینگی به/از صنایع ( میلیون ریال )



گروه مالی شهر گزارش روزانه تحلیل بازار