



**گروه مالی شهر**  
SHAHR FINANCIAL GROUP

# گزارش روزانه تحلیل بازار

معاونت سرمایه گذاری و توسعه

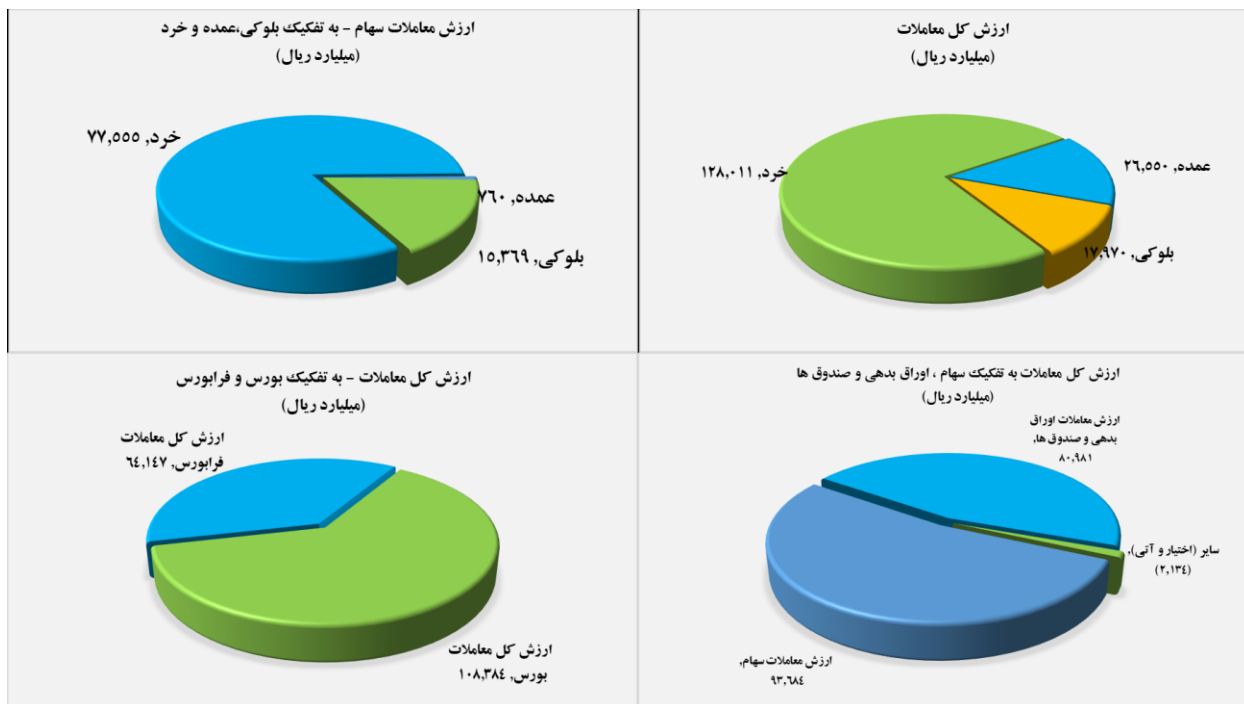
۱۴۰۱/۱۰/۱۷

[www.sfg.ir](http://www.sfg.ir) - [info@sfg.ir](mailto:info@sfg.ir)



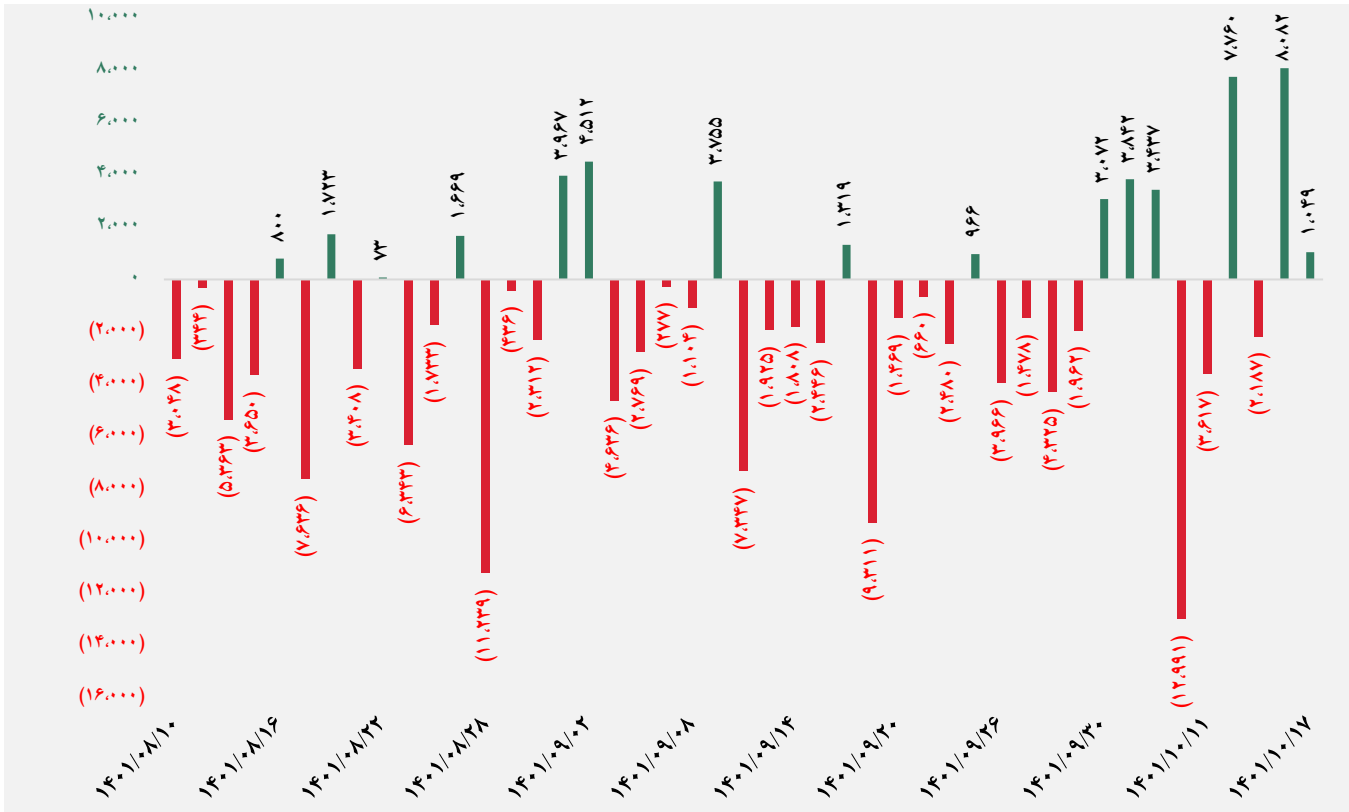
## تصویر کلی بازار

فرا بورس		بورس	
۲۰,۲۶۷	شاخص کل	۱,۵۹۸,۰۶۰	شاخص کل
۵۱	تغییر شاخص	۱۸,۹۳۹	تغییر شاخص
۱۴,۸۹۵,۶۹۲	ارزش بازار (میلیارد ریال)	۵۹,۰۰۰,۳۷۸	ارزش بازار (میلیارد ریال)
۶۴,۱۴۷	ارزش معاملات (میلیارد ریال)	۱۰۸,۳۸۴	ارزش معاملات (میلیارد ریال)
<b>بیشترین تاثیر مثبت در شاخص</b>		<b>بیشترین تاثیر مثبت در شاخص</b>	
آریا		فولاد	
دی		خودرو	
دماوند		فملی	
خدیزل		کگل	
<b>بیشترین تاثیر منفی در شاخص</b>		<b>بیشترین تاثیر منفی در شاخص</b>	
پاس		و غدیر	
کگهر		شبندر	
شراز		شخارک	
گدنا		خراسان	

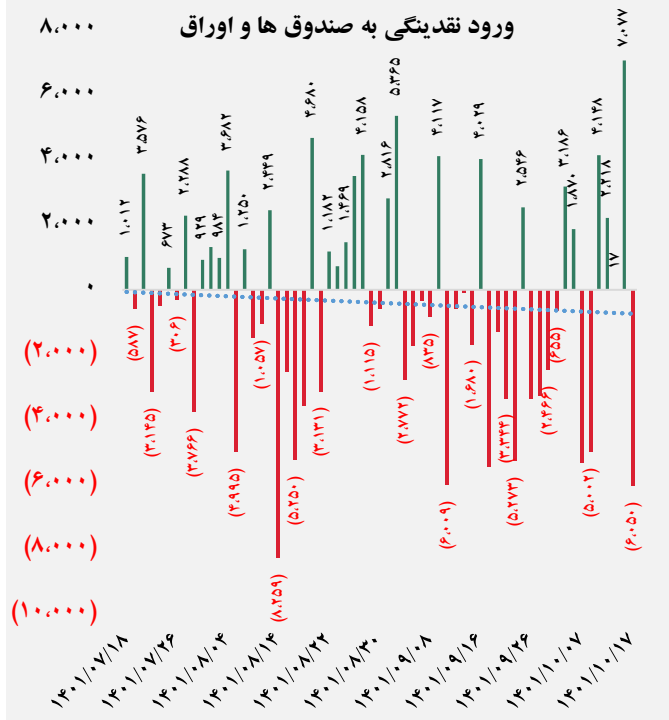
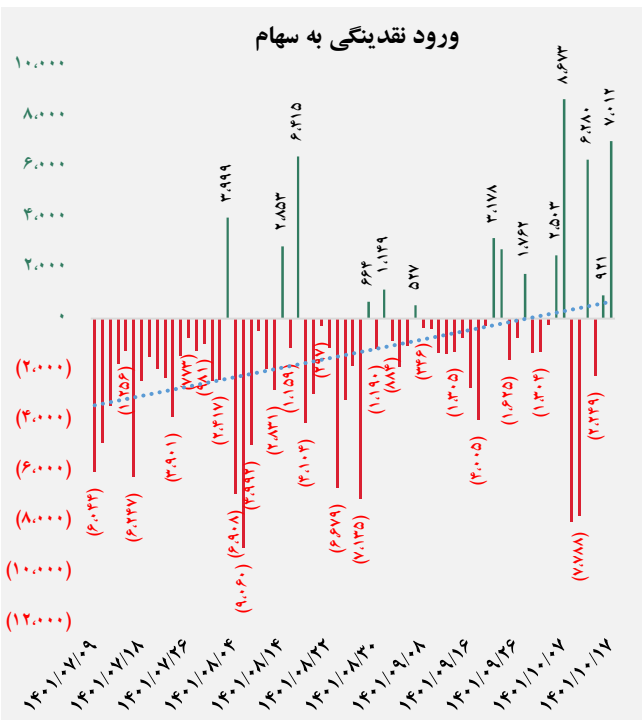




## کل ورود نقدینگی حقیقی ها (میلیارد ریال)

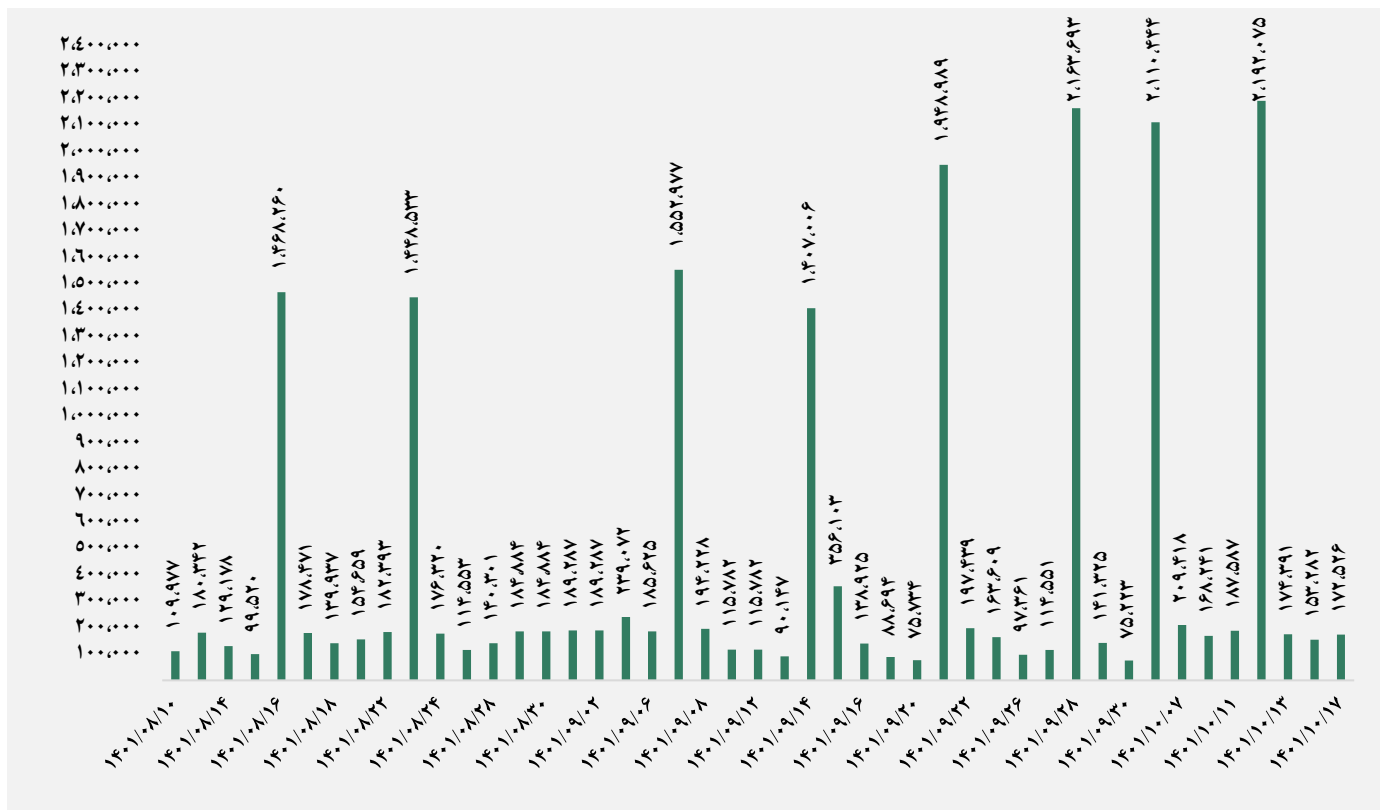


## ورود نقدینگی حقیقی ها به تفکیک سهام و اوراق (میلیارد ریال)

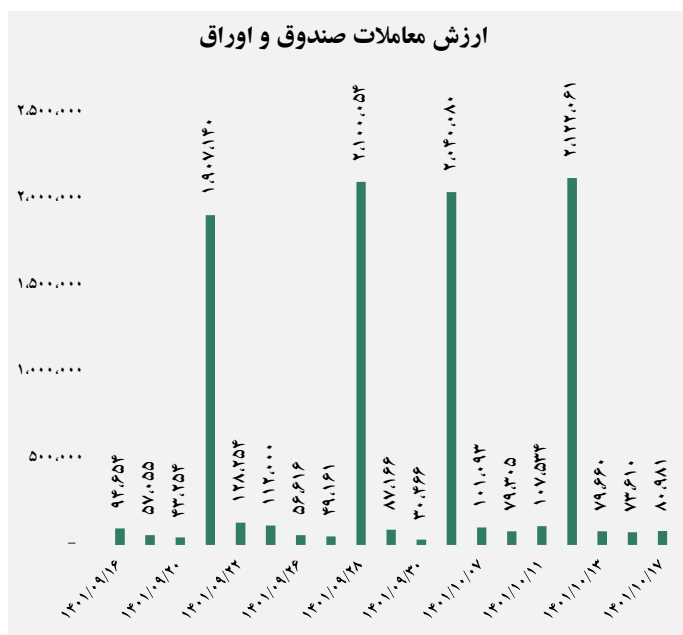
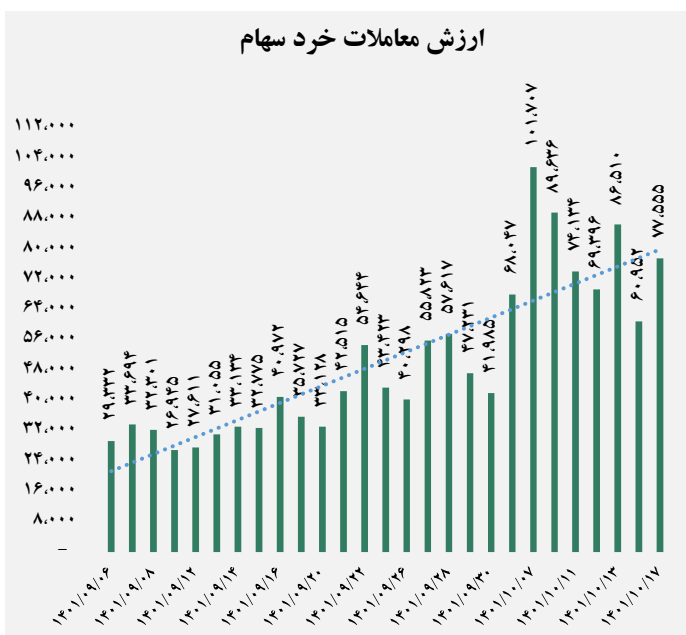




## ارزش معاملات کل (میلیارد ریال)

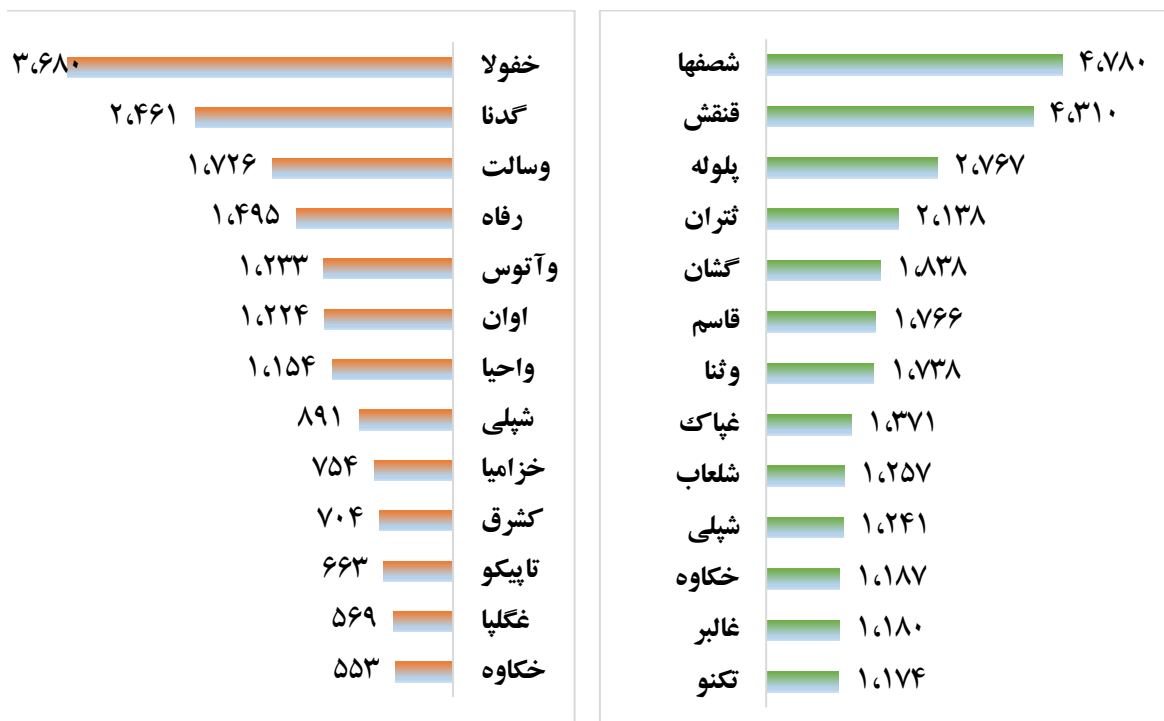


## ارزش معاملات به تفکیک معاملات خرد و صندوق ها (میلیارد ریال)





## بالاترین قدرت خرید و فروش حقیقی (میلیون ریال)

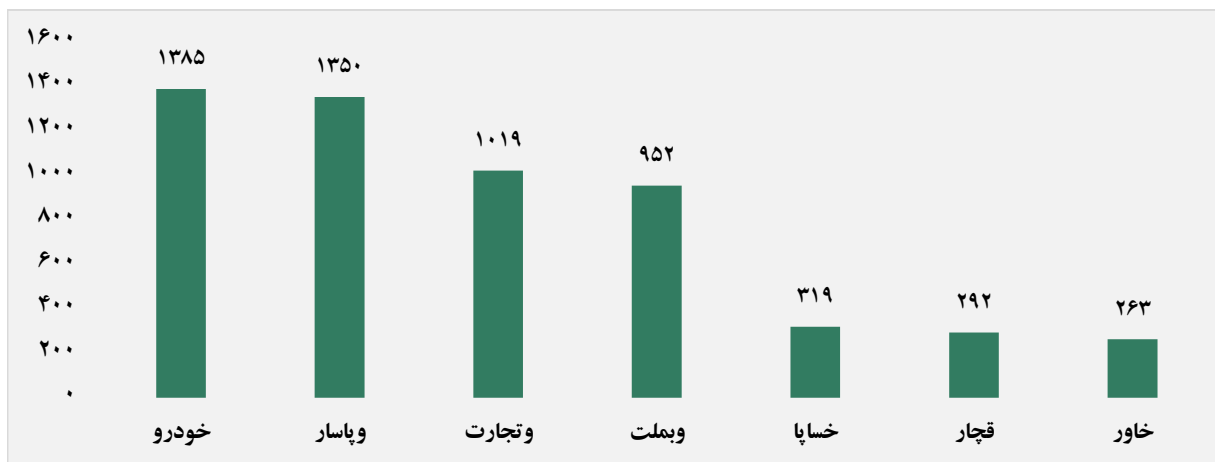


## پول هوشمند


ردیف	ورود	ردیف	خروج
۱	شزنگ	۱	خزامیا
۲	ولراز	۲	اوان
۳	دکپسول	۳	شخارک
۴	سارییل	۴	خکار
۵	فکمند	۵	رنیک
۶	قتقش	۶	دهدشت
۷	دفارا	۷	بهیر
۸	سشرق	۸	دعبید
۹	سپید	۹	کلوند
۱۰	شلعاب	۱۰	شفا



### سهام با بیشترین ورود نقدینگی (میلیارد ریال)



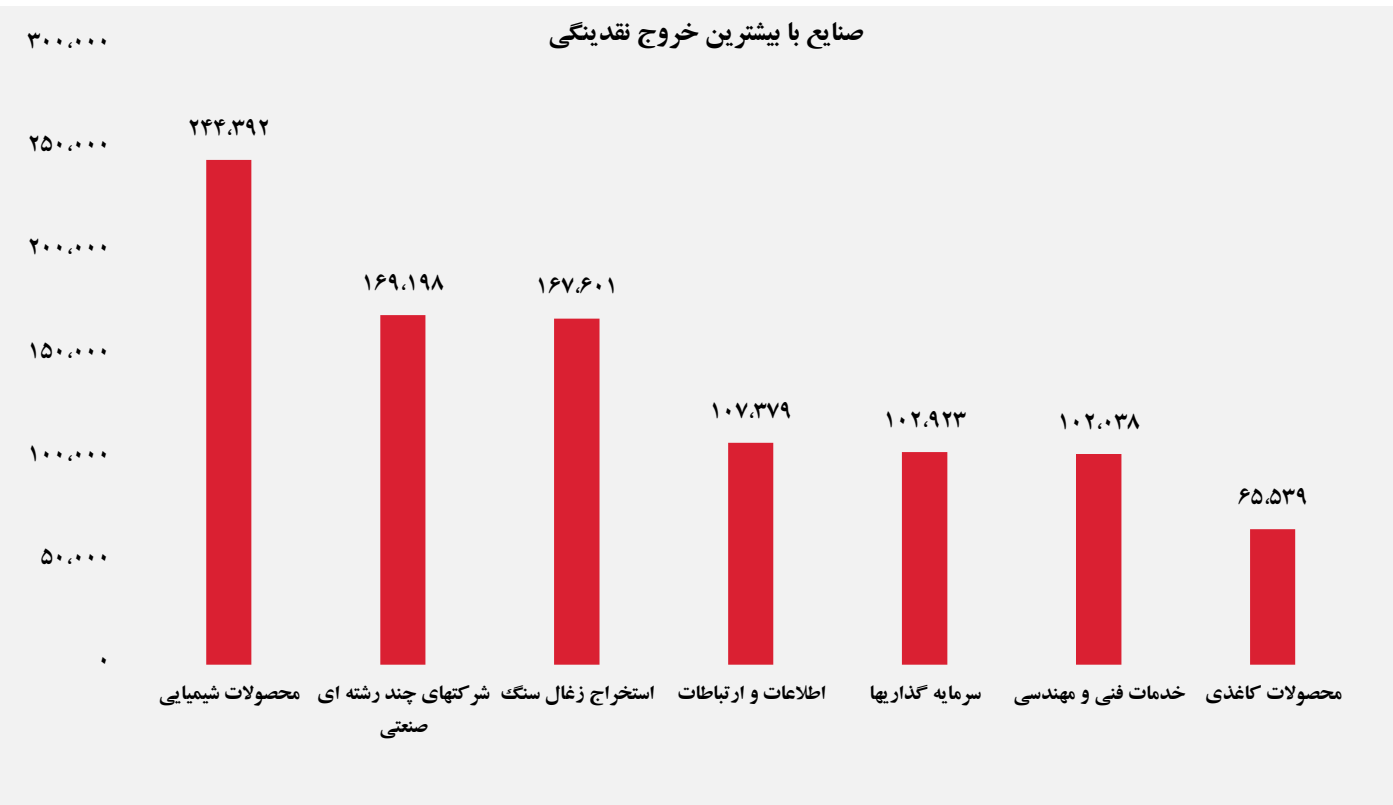
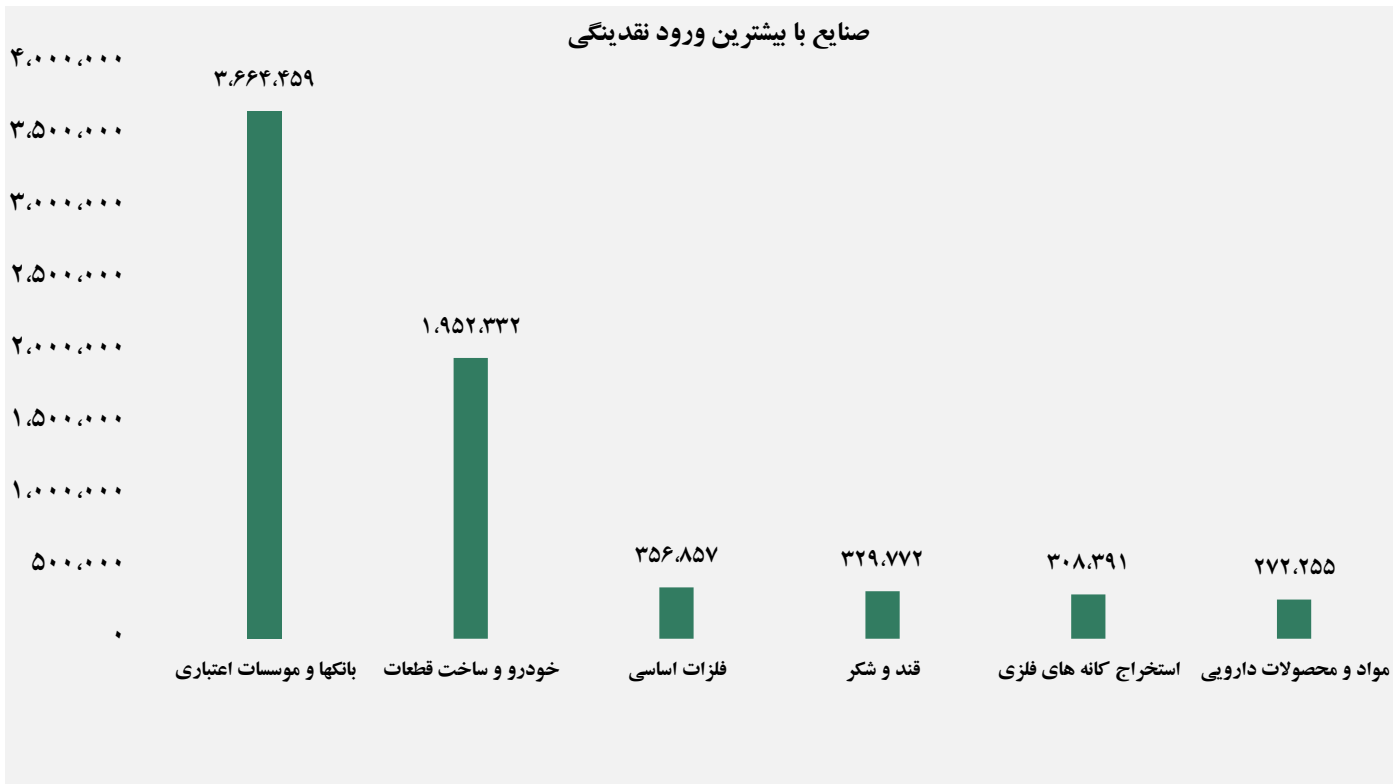
### سهام با بیشترین خروج نقدینگی (میلیارد ریال)



### واچ لیست

ردیف	نماد	ردیف	نماد
۱	غدیس	۹	هگرددش
۲	خنصیر	۱۰	آبین
۳	قچار	۱۱	تاپکیش
۴	خزامیا	۱۲	ولغدر
۵	ولبهن	۱۳	خپویش
۶	خفنر	۱۴	خمحرکه
۷	زفکا	۱۵	اسیاتک
۸	ختور	۱۶	ستران

## ورود و خروج نقدینگی به / از صنایع ( میلیون ریال )



گروه مالی شهر گزارش روزانه تحلیل بازار