



گروه مالی شهر
SHAHR FINANCIAL GROUP

گزارش روزانه تحلیل بازار

معاونت سرمایه گذاری و توسعه

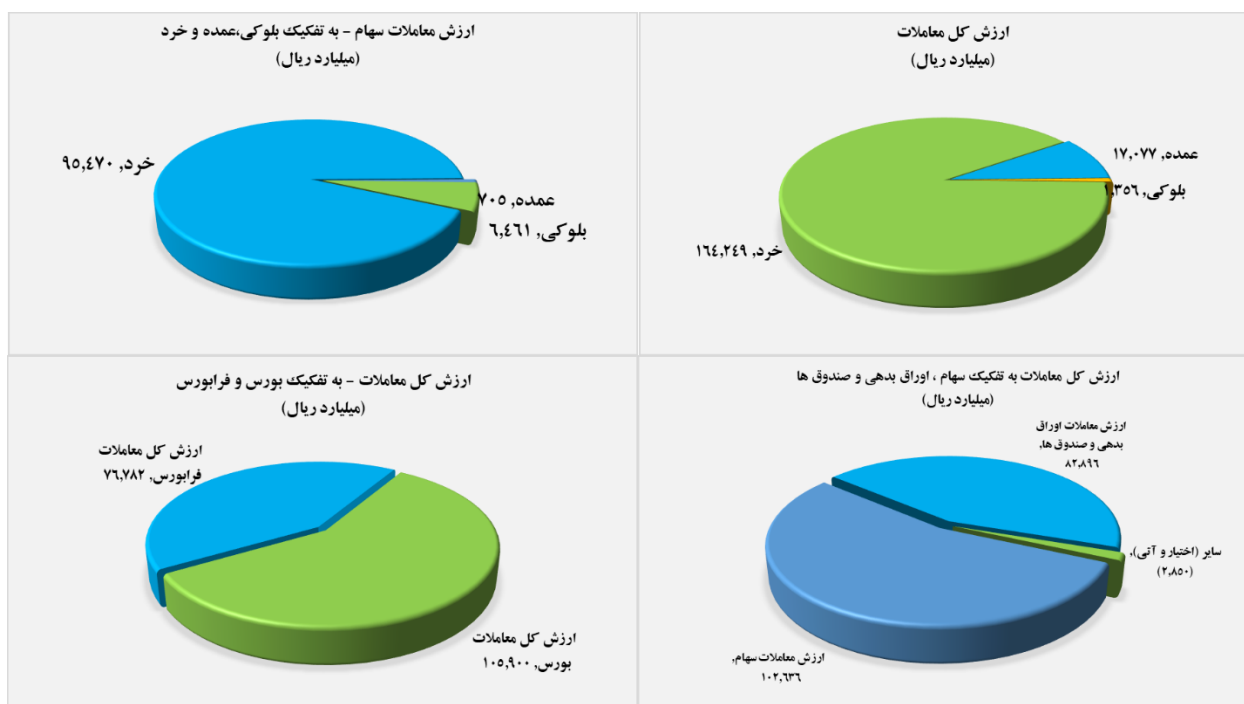
۱۴۰۱/۱۰/۱۸

www.sfg.ir - info@sfg.ir



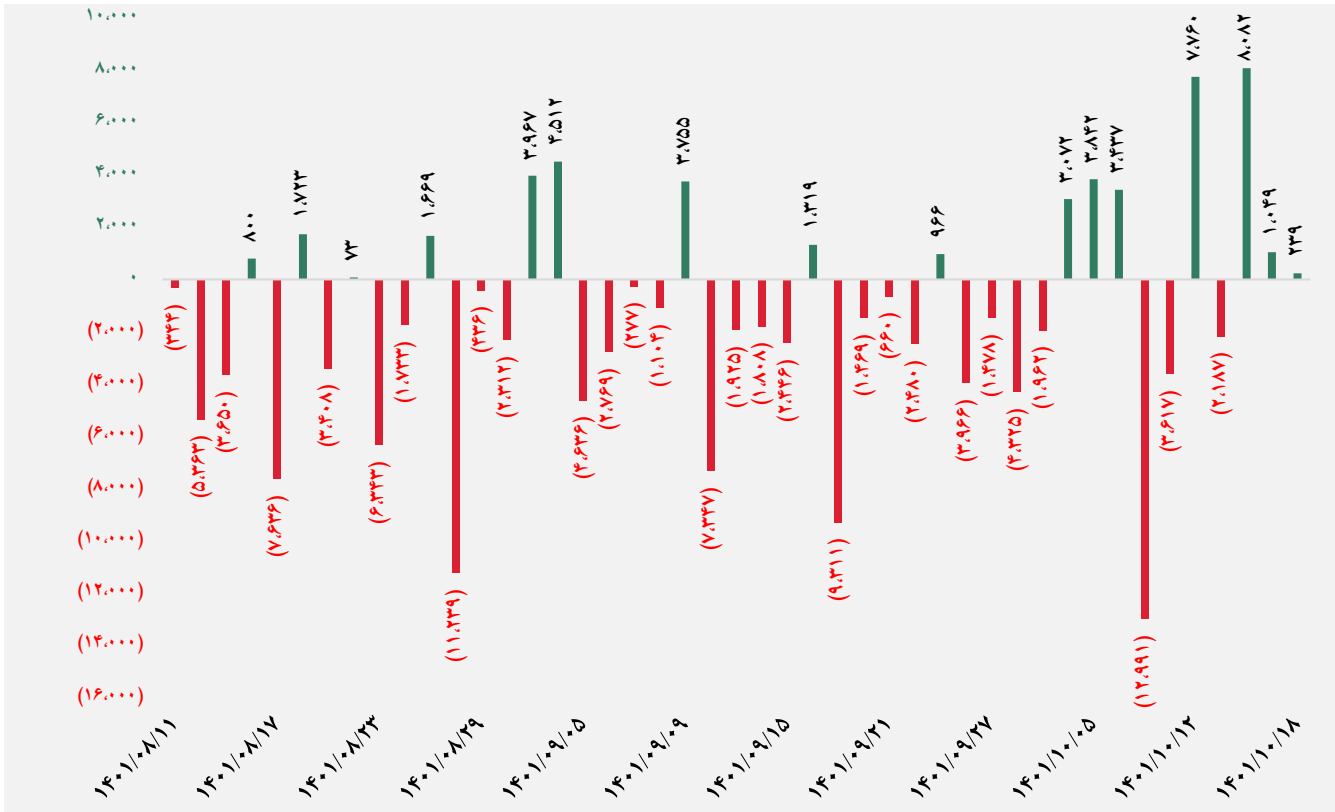
تصویر کلی بازار

بورس		فرا بورس	
شاخص کل	۱,۶۳۵,۲۲۹	شاخص کل	۲۰,۷۵۷
تغییر شاخص	۳۷,۱۶۷	تغییر شاخص	۴۸۹
ارزش بازار (میلیارد ریال)	۶۰,۳۷۶,۸۷۰	ارزش بازار (میلیارد ریال)	۱۵,۲۱۶,۶۱۵
ارزش معاملات (میلیارد ریال)	۱۰۵,۹۰۰	ارزش معاملات (میلیارد ریال)	۷۶,۷۸۲
بیشترین تأثیر مثبت در شاخص		بیشترین تأثیر مثبت در شاخص	
فولاد		آریا	
کگل		بپاس	
شستا		زاگرس	
فارس		صبا	
بیشترین تأثیر منفی در شاخص		بیشترین تأثیر منفی در شاخص	
شپدیس		خدیزل	
حکشتی		گدنا	
خسپا		زفکفا	
ویهم		زگلدشت	

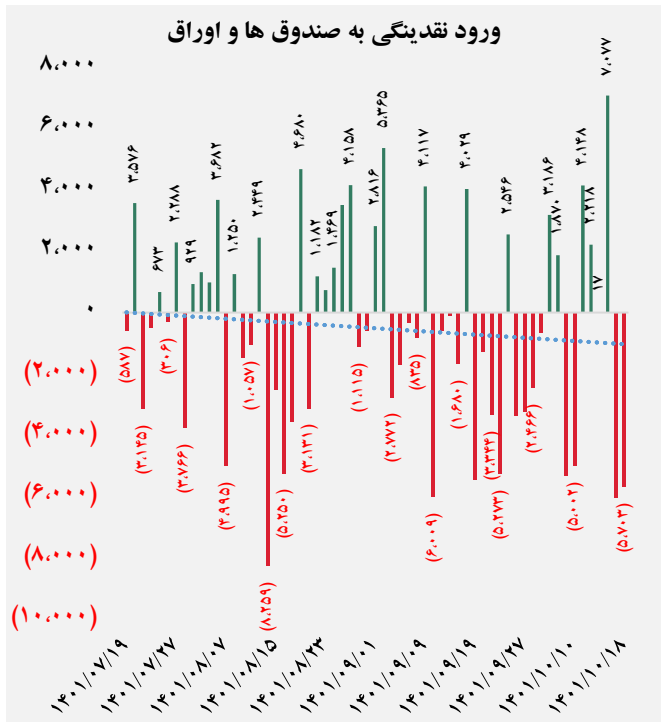
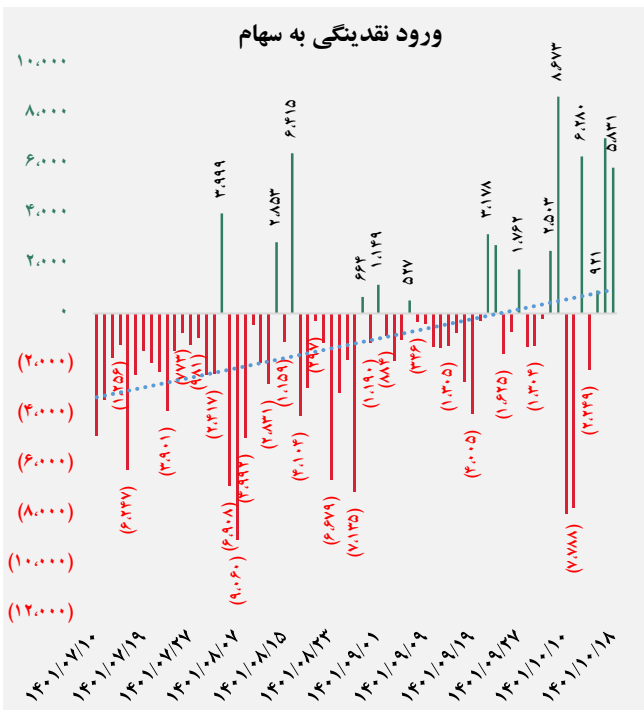




کل ورود نقدینگی حقیقی ها (میلیارد ریال)

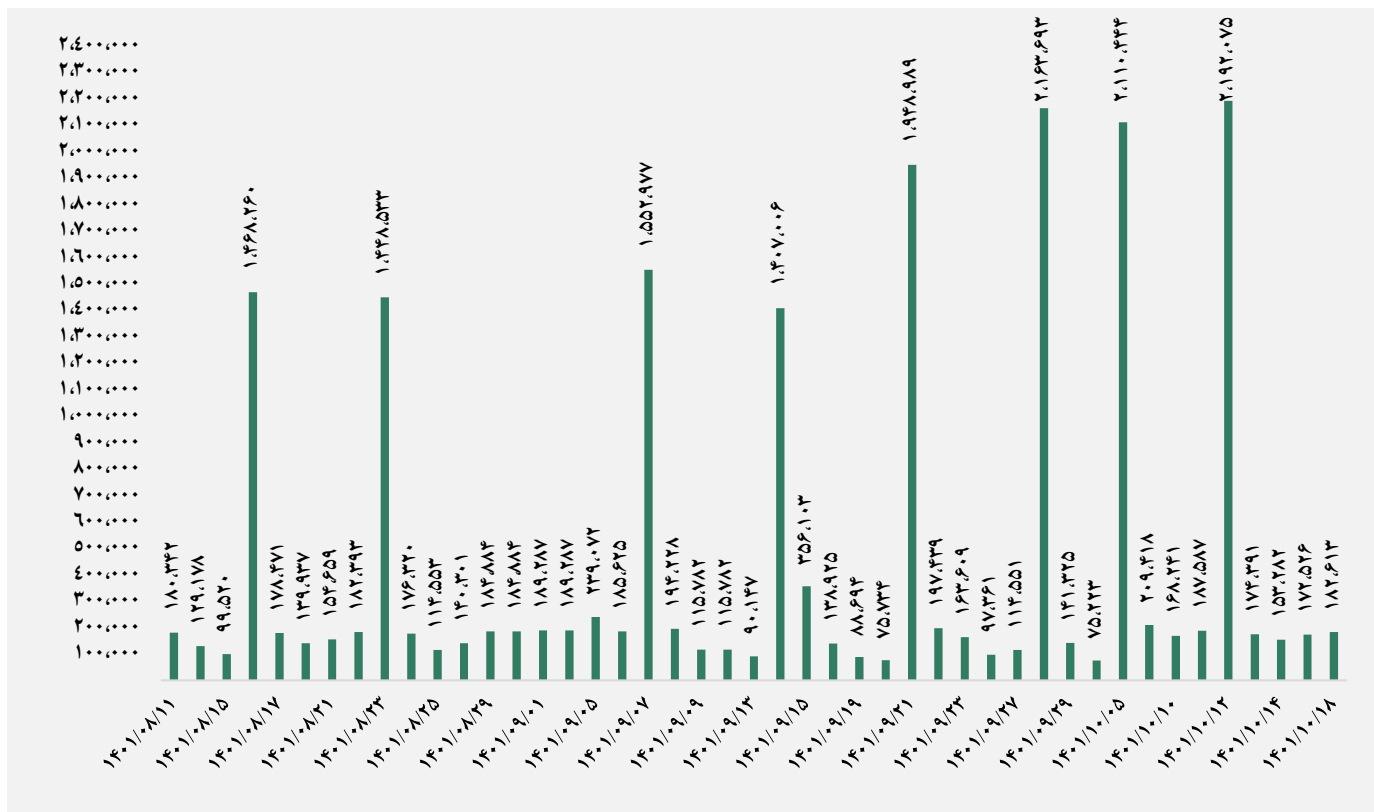


ورود نقدینگی حقیقی ها به تفکیک سهام و اوراق (میلیارد ریال)

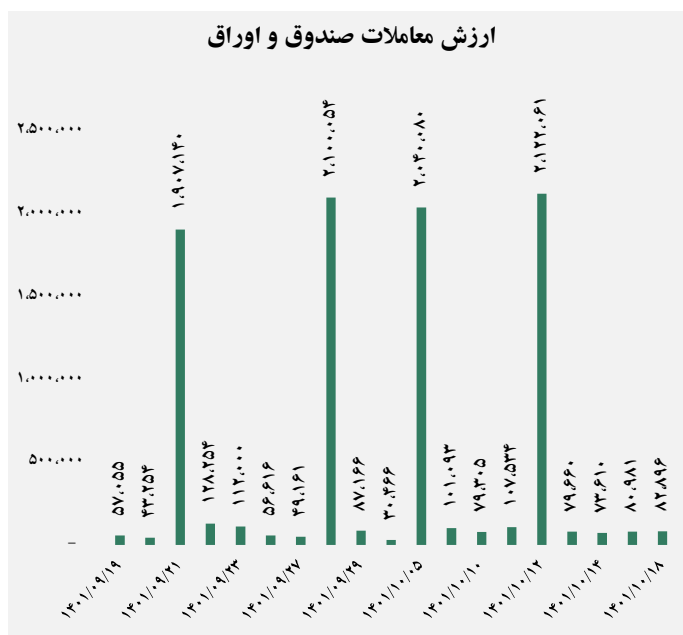
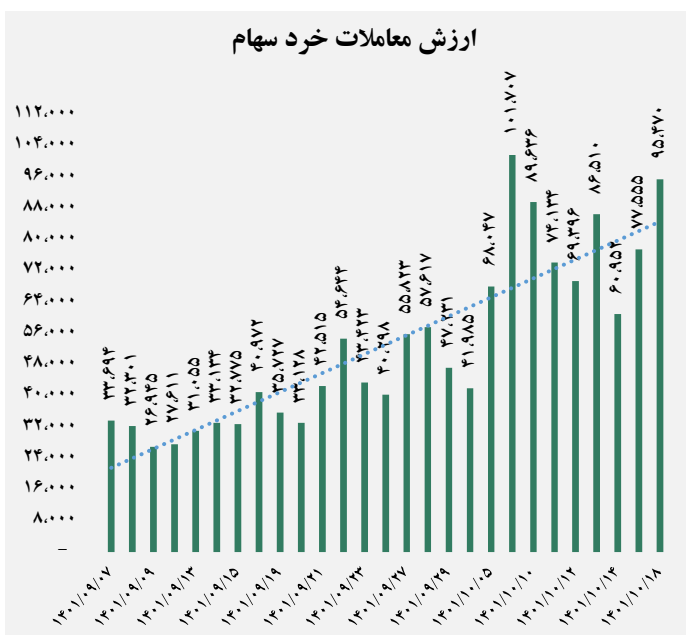




ارزش معاملات کل (میلیارد ریال)

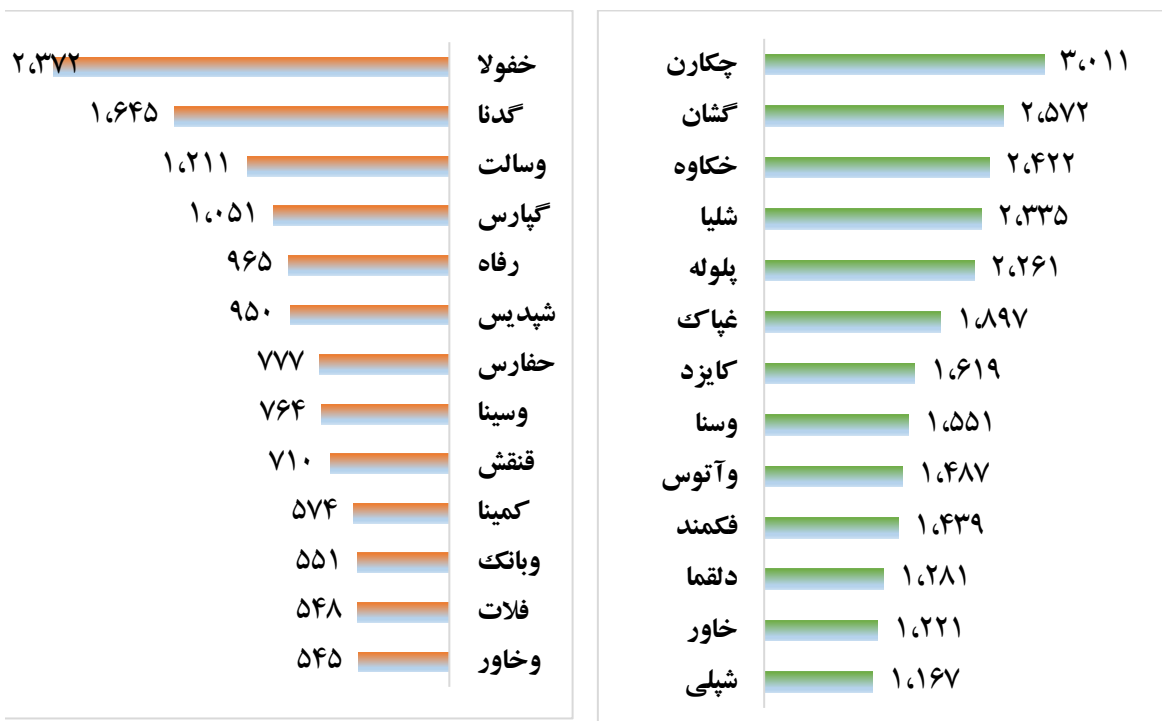


ارزش معاملات به تفکیک معاملات خرد و صندوق ها (میلیارد ریال)





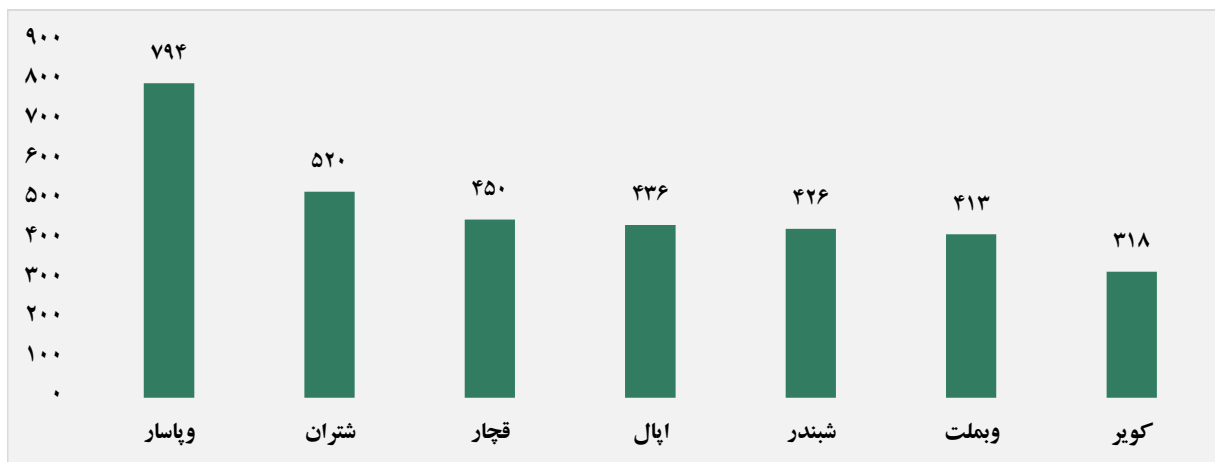
بالاترین قدرت خرید و فروش حقیقی (میلیون ریال)




پول هوشمند

ردیف	ورود	ردیف	خروج
۱	قچار	۱	دانا
۲	شغدیر	۲	قنابت
۳	وخارزم	۳	ورنا
۴	بترانس	۴	حگردش
۵	کنور	۵	زمگسا
۶	بورس	۶	خکمک
۷	فخاس	۷	ولغدر
۸	بجهرم	۸	کسعدی
۹	غچین	۹	قاروم
۱۰	حشکوه	۱۰	غبهار

سهام با بیشترین ورود نقدینگی (میلیارد ریال)



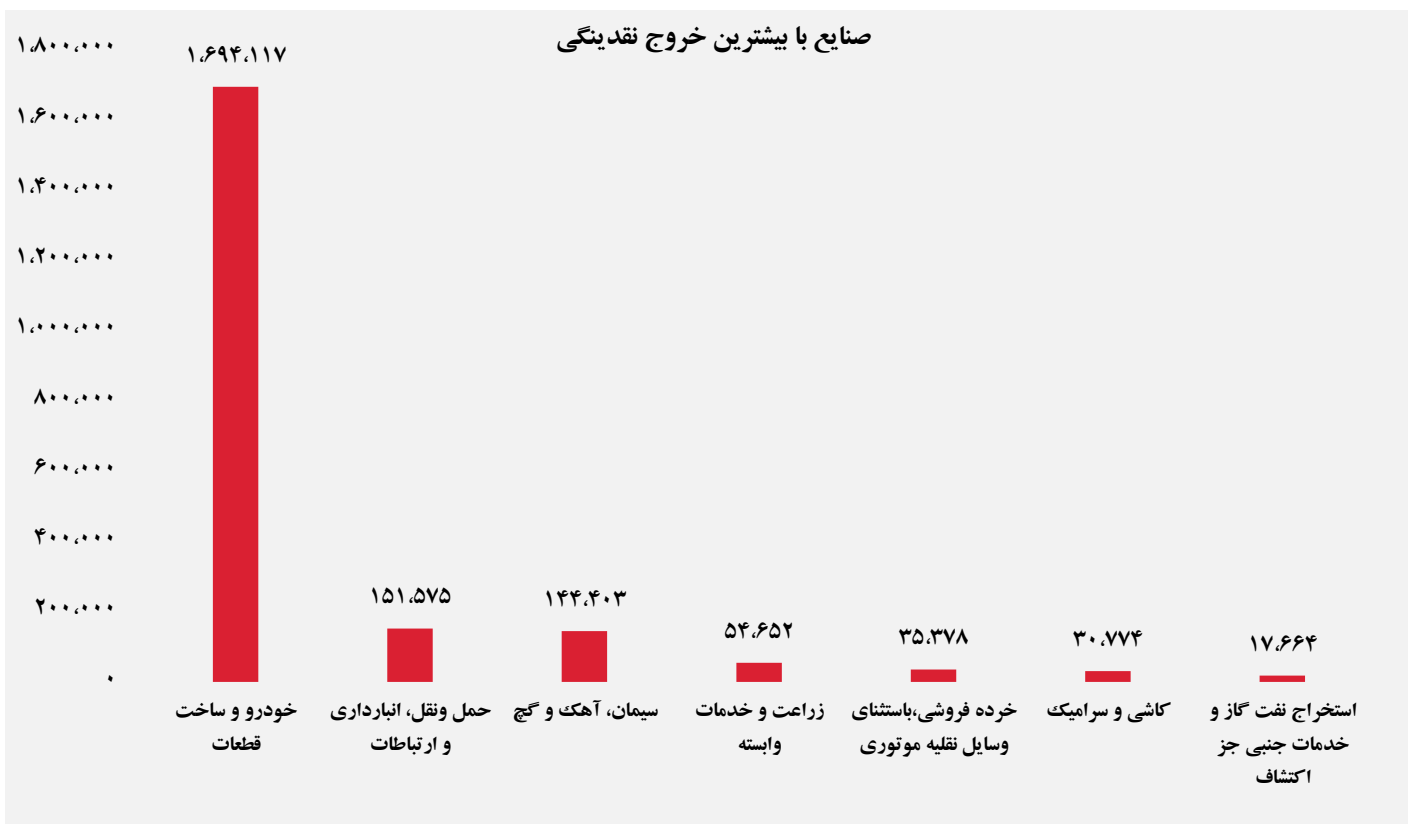
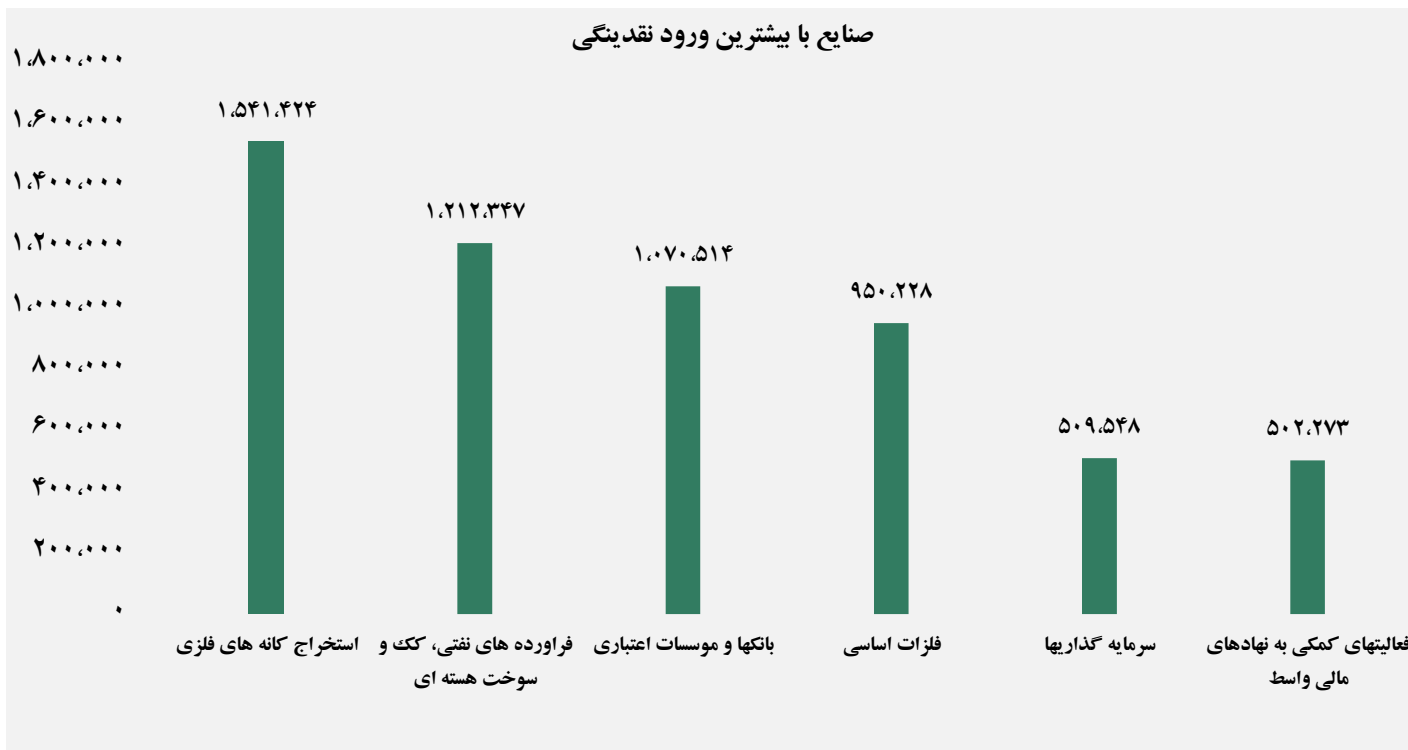
سهام با بیشترین خروج نقدینگی (میلیارد ریال)



واچ لیست

ردیف	نماد	ردیف	نماد
۱	خنصیر	۹	خزامیا
۲	قچار	۱۰	فسپا
۳	غدیس	۱۱	کالا
۴	انرژی ۳	۱۲	خفتر
۵	حفارس	۱۳	فرا بورس
۶	فنف	۱۴	ولبهن
۷	اسیاتک	۱۵	ختور
۸	شغدیر	۱۶	خمحرکه

ورود و خروج نقدینگی به/از صنایع (میلیون ریال)



گزارش روزانه تحلیل بازار گروه مالی شهر