



گروه مالی شهر
SHAHR FINANCIAL GROUP

گزارش روزانه تحلیل بازار

معاونت سرمایه گذاری و توسعه

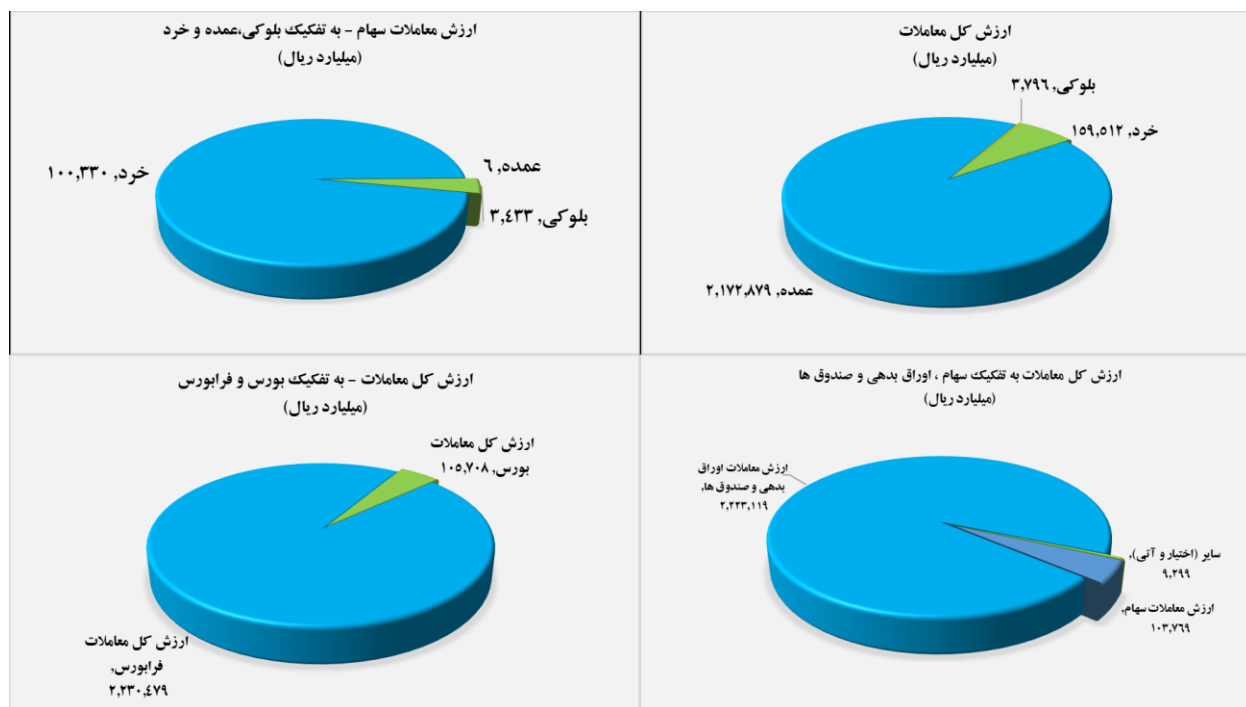
۱۴۰۱/۱۰/۱۹

www.sfg.ir - info@sfg.ir



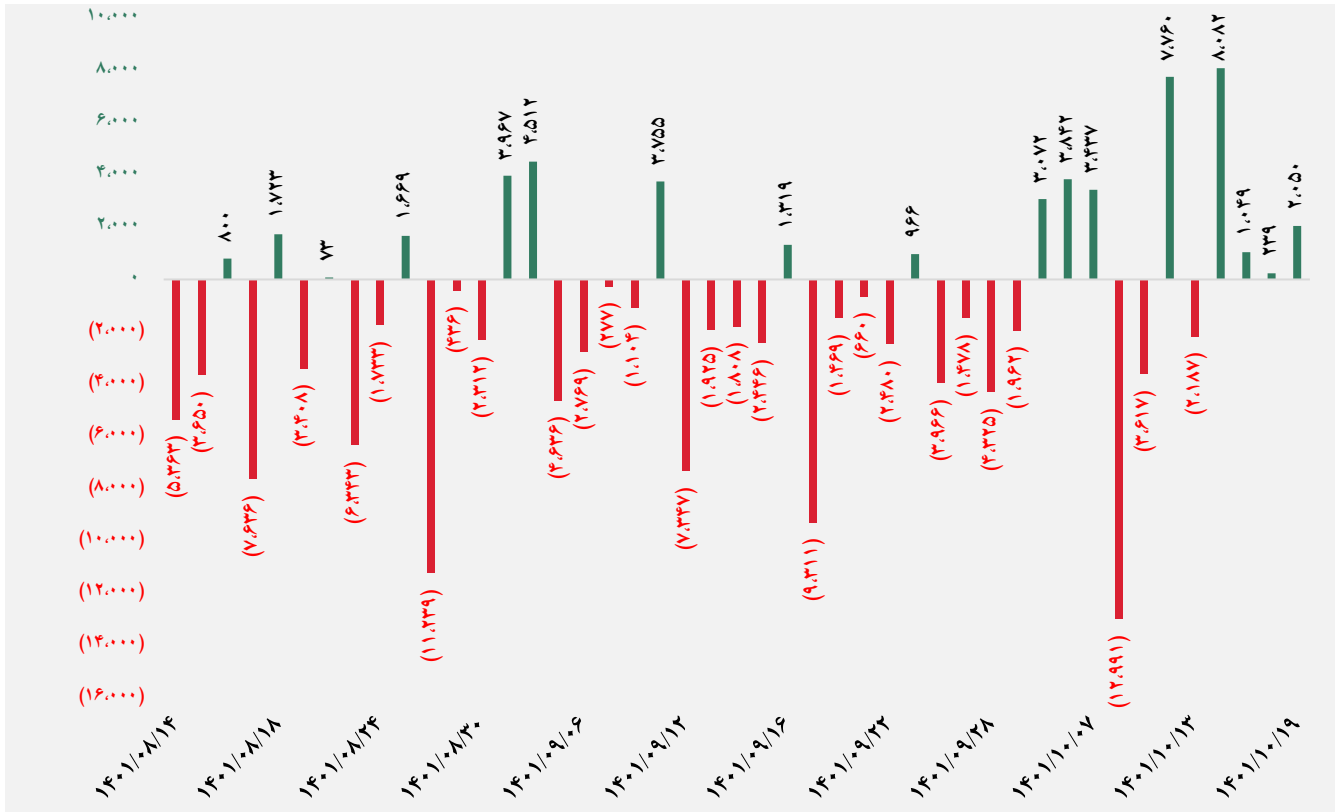
تصویر کلی بازار

| فرا بورس | | بورس | |
|-----------------------------------|-----------------------------|-----------------------------------|-----------------------------|
| ۲۰,۹۰۸ | شاخص کل | ۱,۶۴۶,۹۰۵ | شاخص کل |
| ۱۵۱ | تغییر شاخص | ۱۱,۶۷۷ | تغییر شاخص |
| ۱۵,۳۳۵,۶۳۳ | ارزش بازار (میلیارد ریال) | ۶۰,۸۰۱,۵۹۱ | ارزش بازار (میلیارد ریال) |
| ۲,۲۳۰,۴۷۹ | ارزش معاملات (میلیارد ریال) | ۱۰۵,۷۰۸ | ارزش معاملات (میلیارد ریال) |
| بیشترین تاثیر مثبت در شاخص | | بیشترین تاثیر مثبت در شاخص | |
| زاگرس | | شستا | |
| آریا | | تاپیکو | |
| شگویا | | فارس | |
| غصینو | | شتران | |
| بیشترین تاثیر منفی در شاخص | | بیشترین تاثیر منفی در شاخص | |
| پاس | | شپدیس | |
| کوثر | | وبملت | |
| خدیزل | | وبانک | |
| وکبهن | | وامید | |

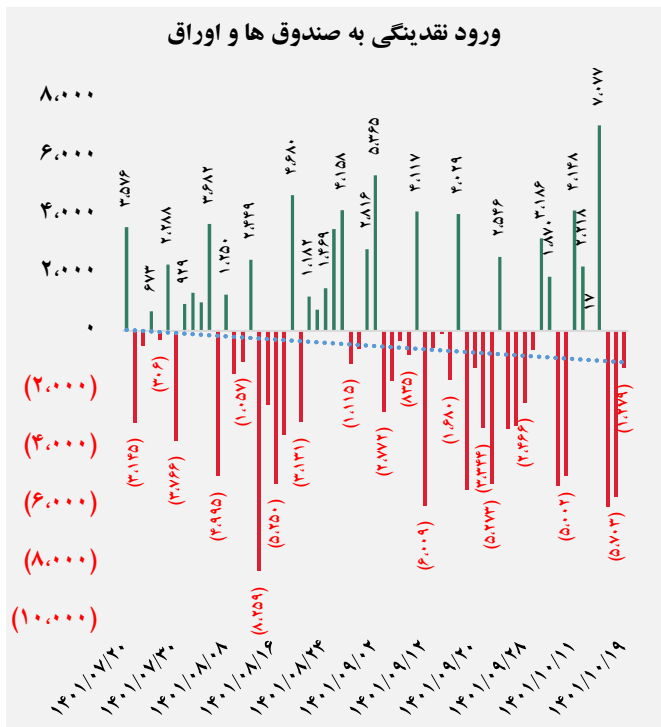
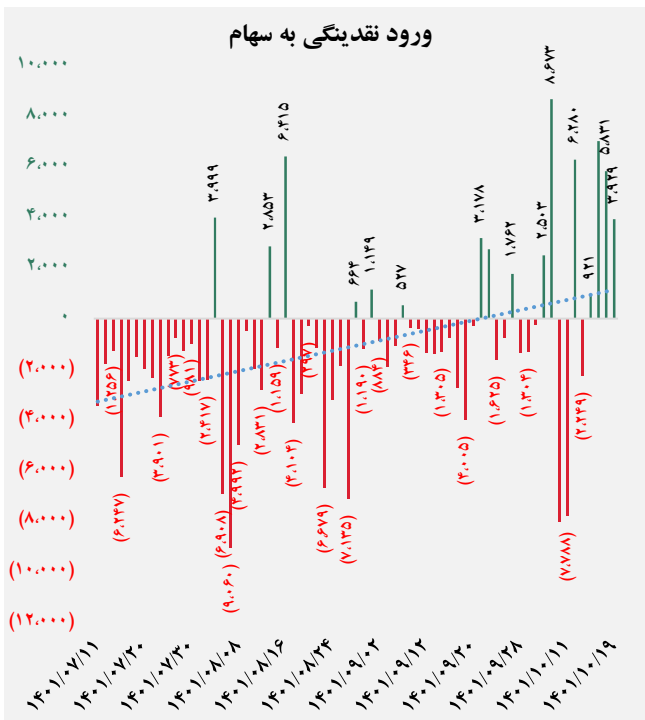




کل ورود (خروج) نقدینگی حقیقی ها (میلیارد ریال)

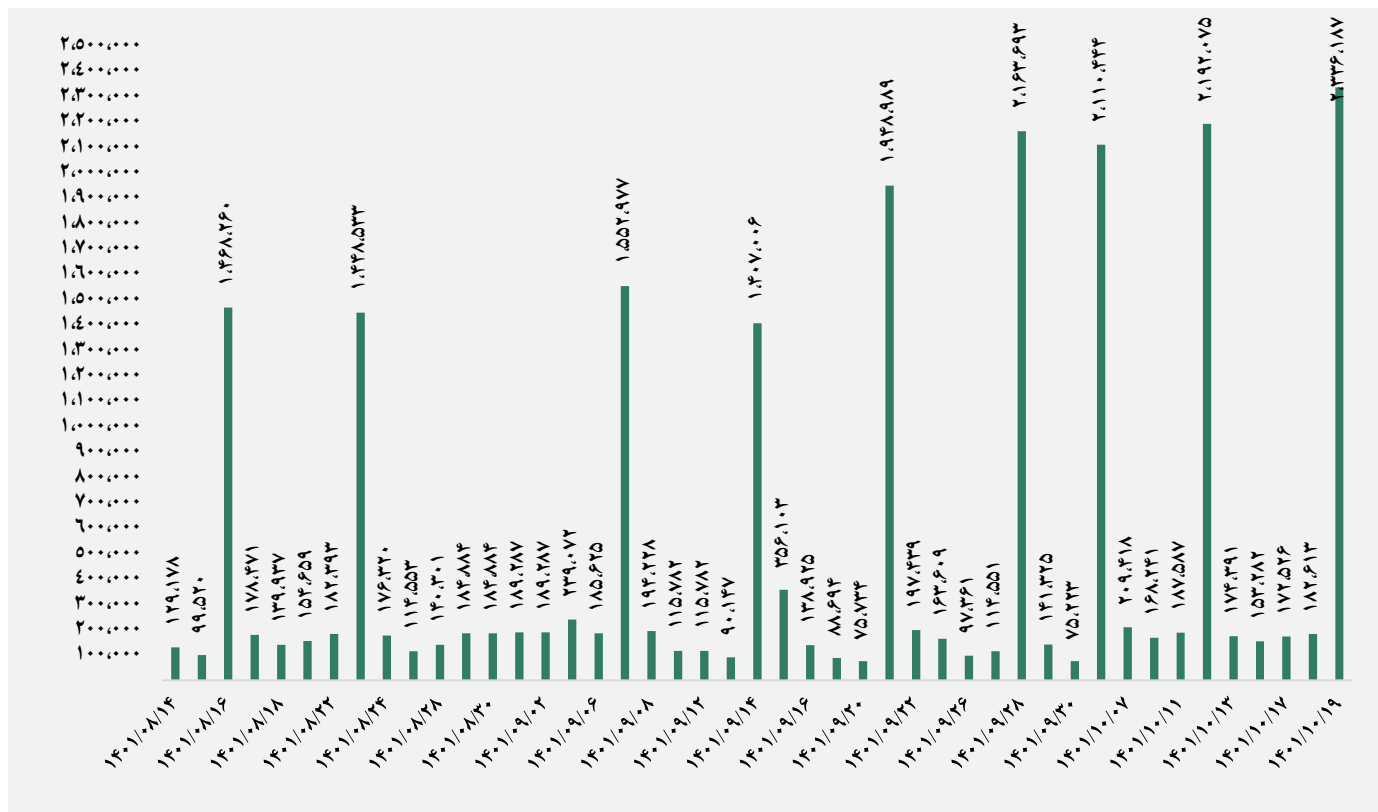


ورود (خروج) نقدینگی حقیقی ها به تفکیک سهام و اوراق (میلیارد ریال)

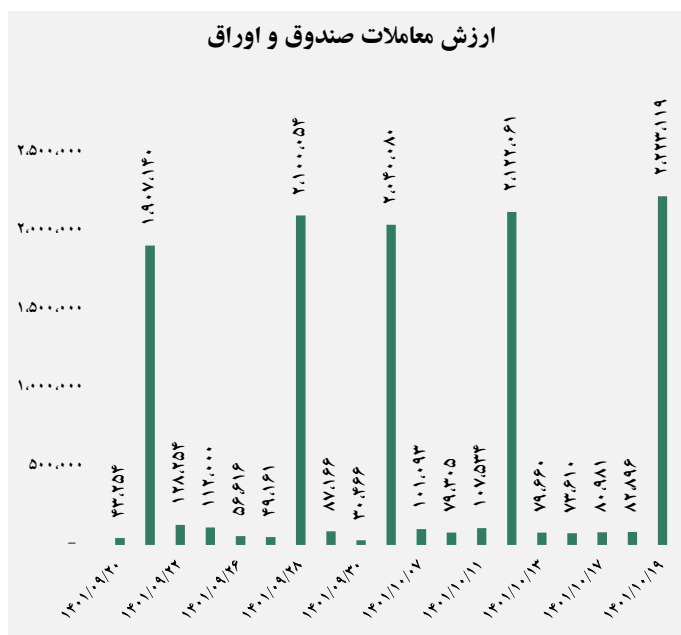
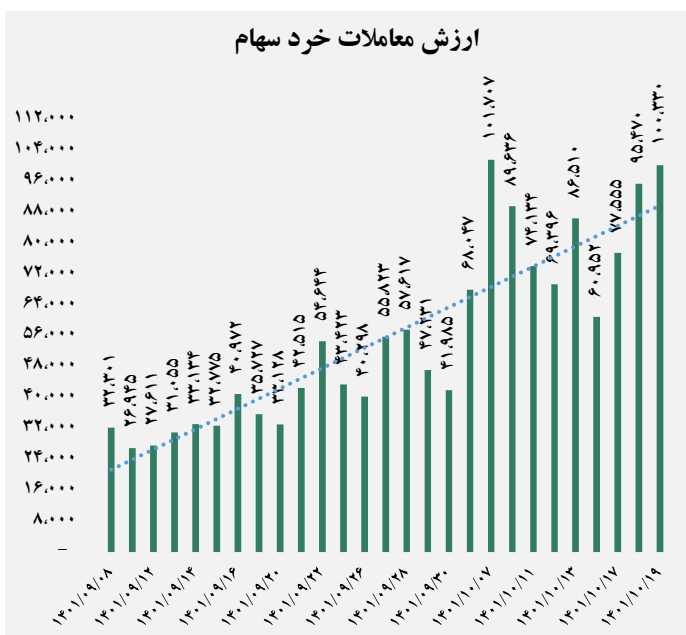




ارزش معاملات کل (میلیارد ریال)

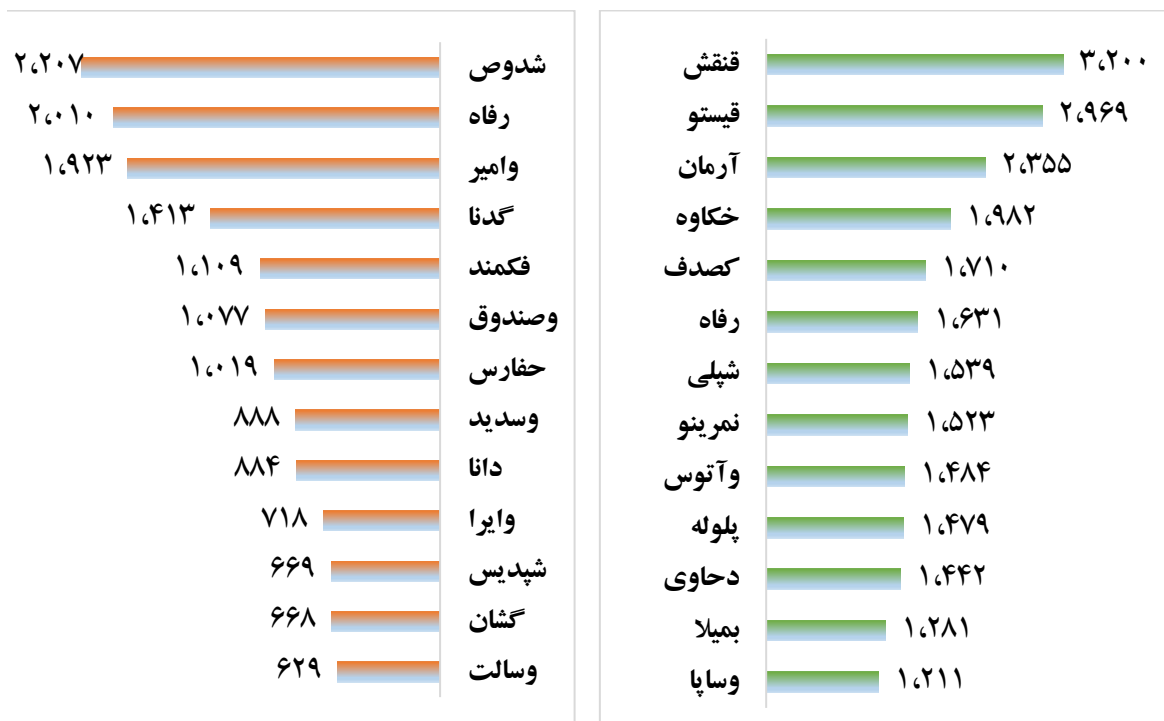


ارزش معاملات به تفکیک معاملات خرد و صندوق ها (میلیارد ریال)





بالاترین قدرت خرید و فروش حقیقی (میلیون ریال)

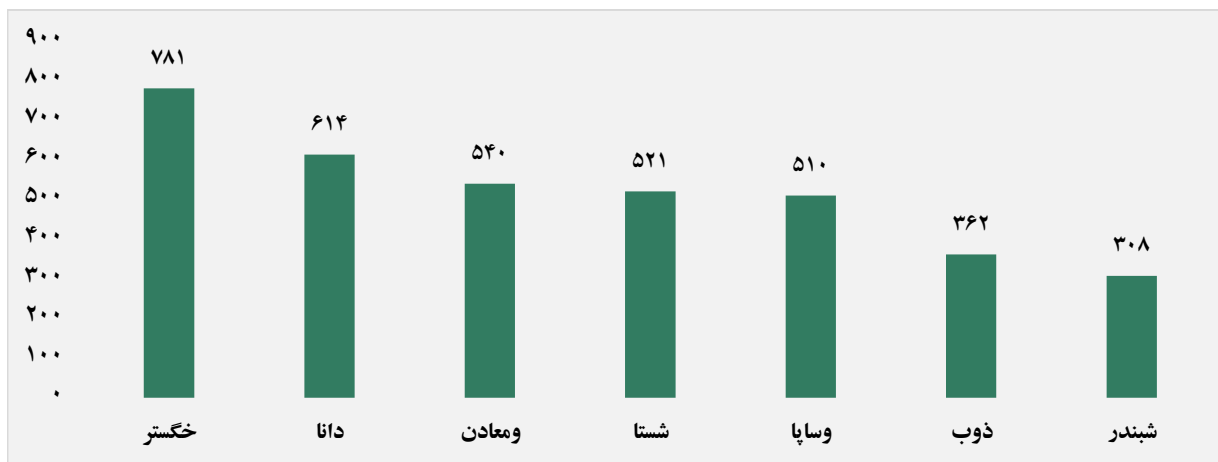


پول هوشمند

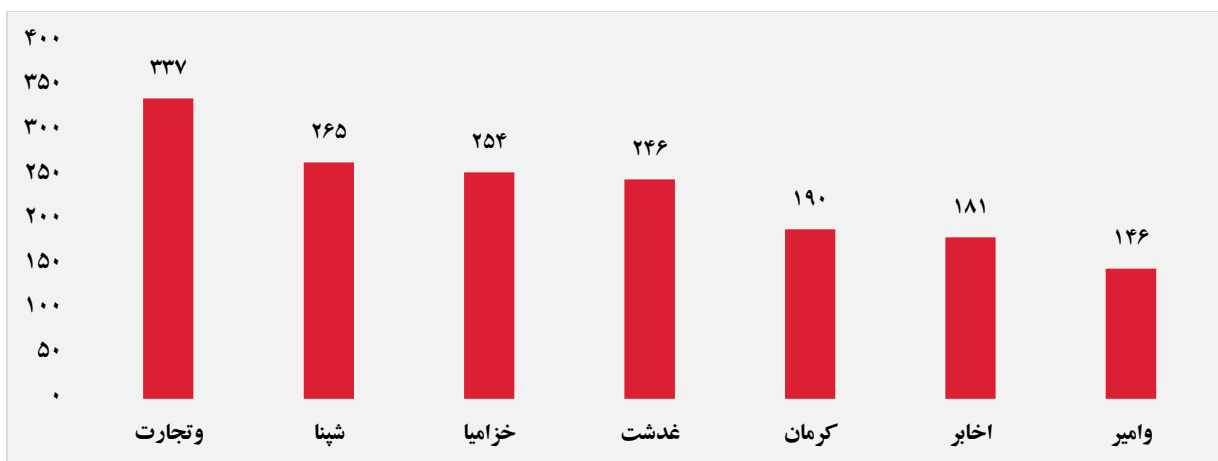
| ردیف | ورود | ردیف | خروج |
|------|--------|------|--------|
| ۱ | وساپا | ۱ | شپدیس |
| ۲ | های وب | ۲ | ختوقا |
| ۳ | حشکوه | ۳ | کمینا |
| ۴ | خبهمن | ۴ | دتوزیع |
| ۵ | سغدیر | ۵ | پخش |
| ۶ | سپیدار | ۶ | خریخت |
| ۷ | وامید | ۷ | ممسنی |
| ۸ | زماهان | ۸ | کازرو |
| ۹ | غشوکو | ۹ | سفارس |
| ۱۰ | شلعاب | ۱۰ | کحافظ |



سهام با بیشترین ورود نقدینگی (میلیارد ریال)



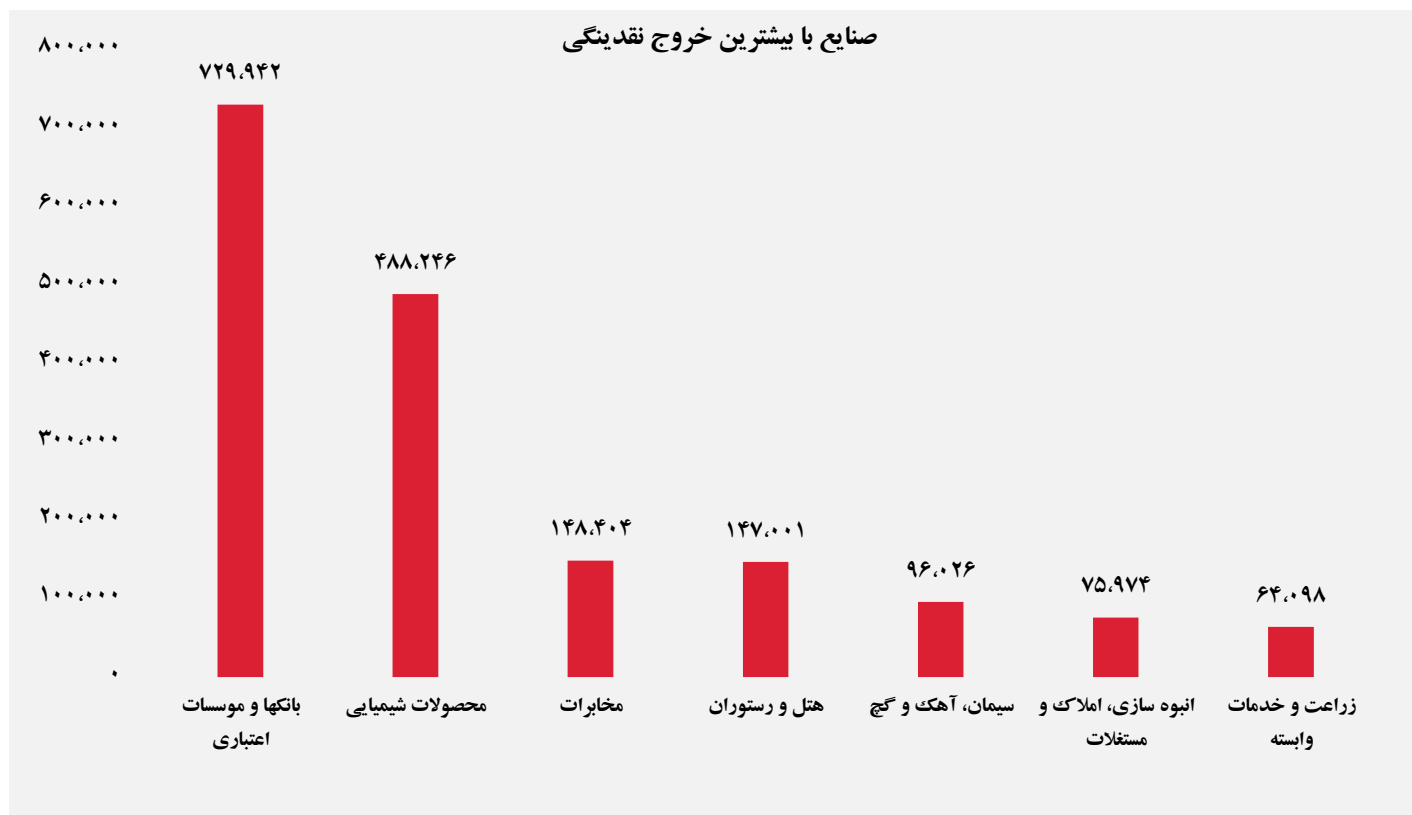

سهام با بیشترین خروج نقدینگی (میلیارد ریال)



واچ لیست

| ردیف | نماد | ردیف | نماد |
|------|--------|------|-------|
| ۱ | حگرددش | ۹ | وپترو |
| ۲ | ولملت | ۱۰ | ددانا |
| ۳ | آیین | ۱۱ | خپویش |
| ۴ | قرن | ۱۲ | تکمبا |
| ۵ | ثعمرا | ۱۳ | سیلام |
| ۶ | اعتلا | ۱۴ | قشکر |
| ۷ | ثپردیس | ۱۵ | کتوکا |
| ۸ | کیمیا | ۱۶ | زینا |

ورود و خروج نقدینگی به / از صنایع (میلیون ریال)



گروه مالی شهر گزارش روزانه تحلیل بازار