



گروه مالی شهر
SHAHR FINANCIAL GROUP

گزارش روزانه تحلیل بازار

معاونت سرمایه گذاری و توسعه

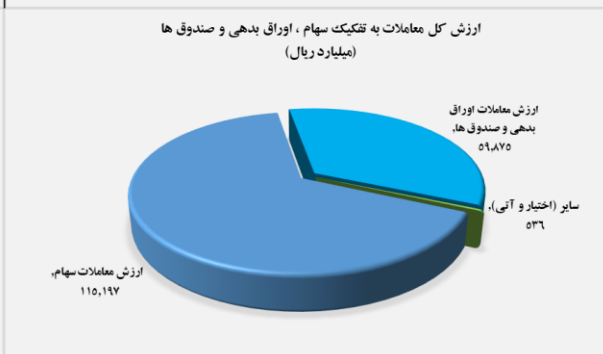
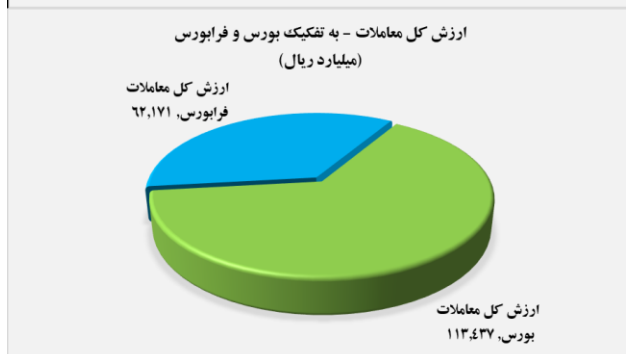
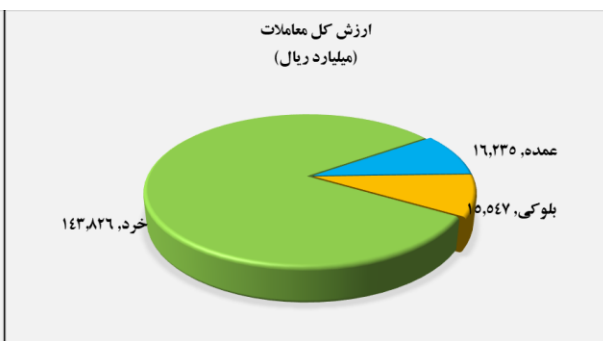
۱۴۰۱/۱۰/۲۰

www.sfg.ir - info@sfg.ir



تصویر کلی بازار

فرا بورس		بورس	
۲۱,۱۴۳	شاخص کل	۱,۶۶۸,۱۸۸	شاخص کل
۲۳۵	تغییر شاخص	۲۱,۲۸۲	تغییر شاخص
۱۵,۵۰۳,۹۸۴	ارزش بازار (میلیارد ریال)	۶۱,۵۸۴,۸۷۰	ارزش بازار (میلیارد ریال)
۶۲,۱۷۱	ارزش معاملات (میلیارد ریال)	۱۱۳,۴۳۷	ارزش معاملات (میلیارد ریال)
بیشترین تاثیر مثبت در شاخص		بیشترین تاثیر مثبت در شاخص	
هرمز		فولاد	
ارفع		فملی	
زاگرس		ومعادن	
ومهان		کچاد	
بیشترین تاثیر منفی در شاخص		بیشترین تاثیر منفی در شاخص	
وهور		شپدیس	
هجرت		کگل	
گدنا		شیراز	
کوثر		خراسان	

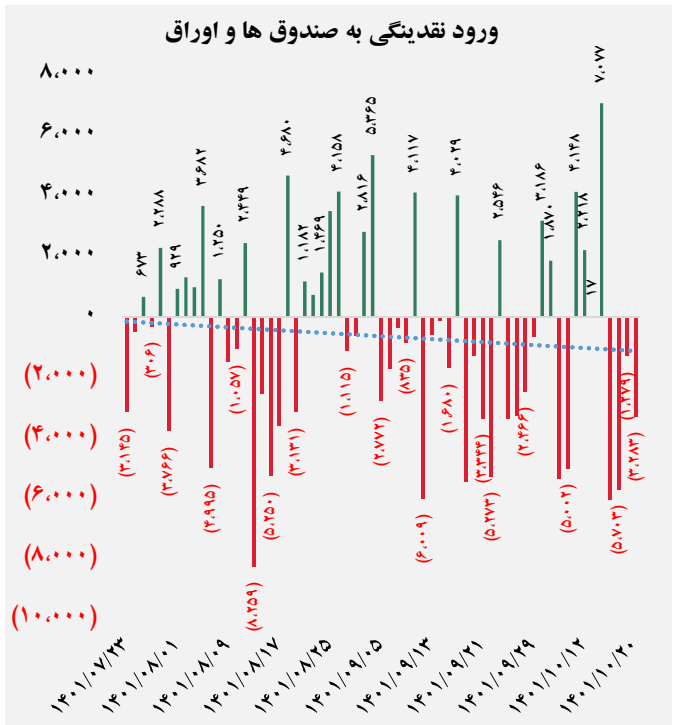
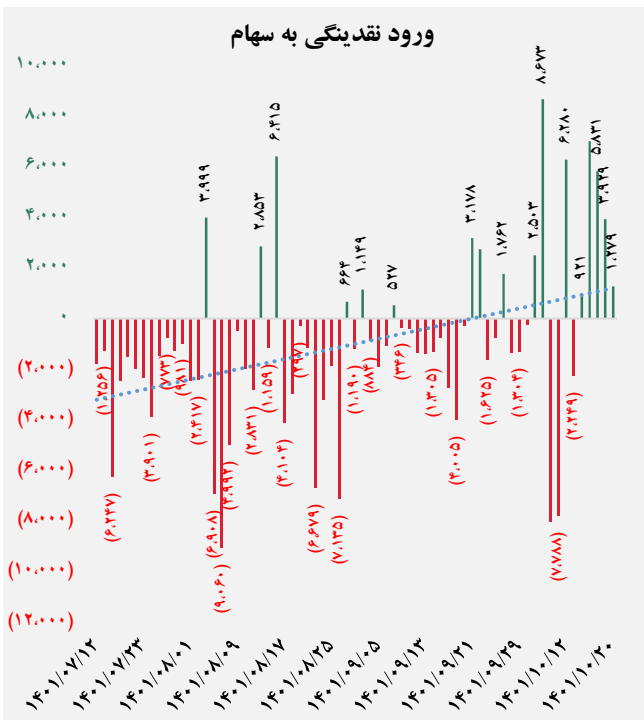




کل ورود نقدینگی حقیقی ها (میلیارد ریال)

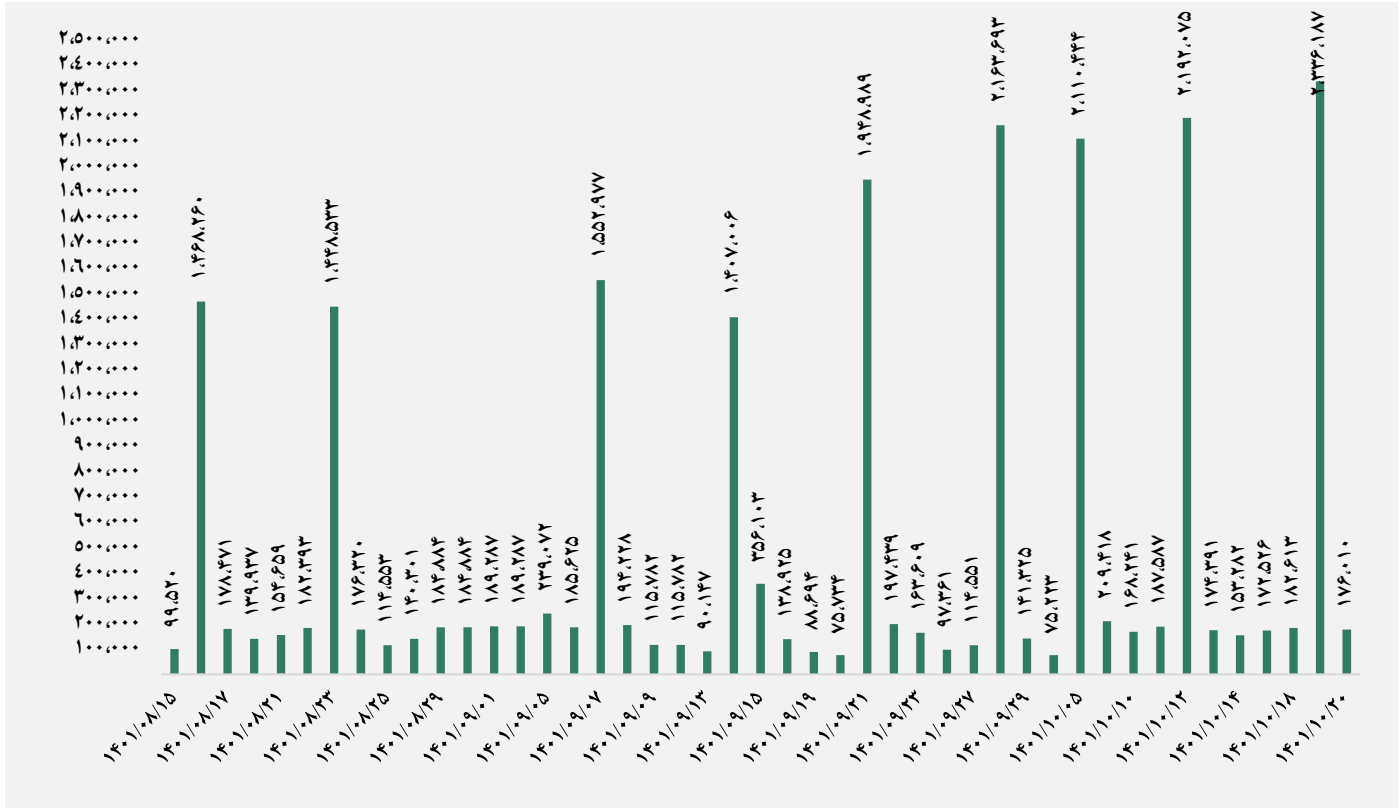


ورود نقدینگی حقیقی ها به تفکیک سهام و اوراق (میلیارد ریال)


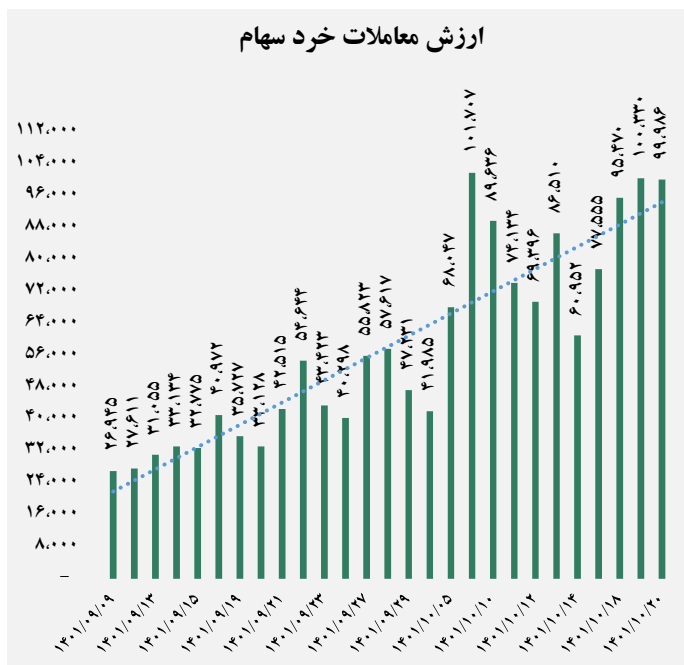




ارزش معاملات کل (میلیارد ریال)

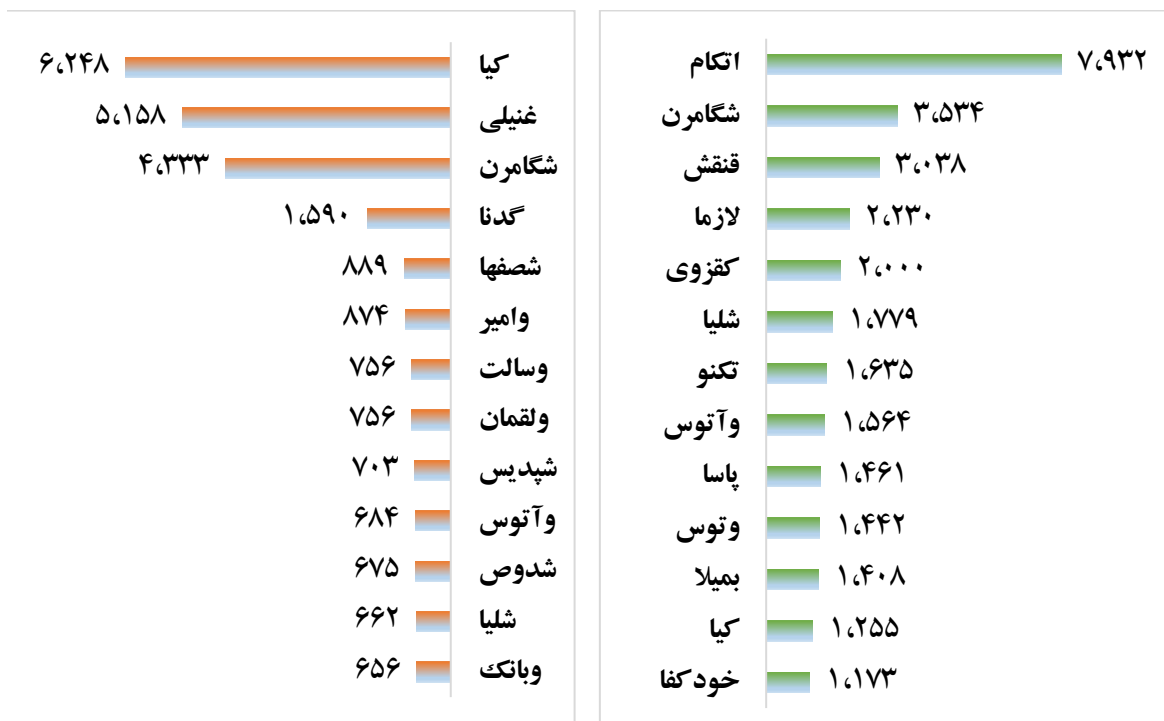


ارزش معاملات به تفکیک معاملات خرد و صندوق ها (میلیارد ریال)





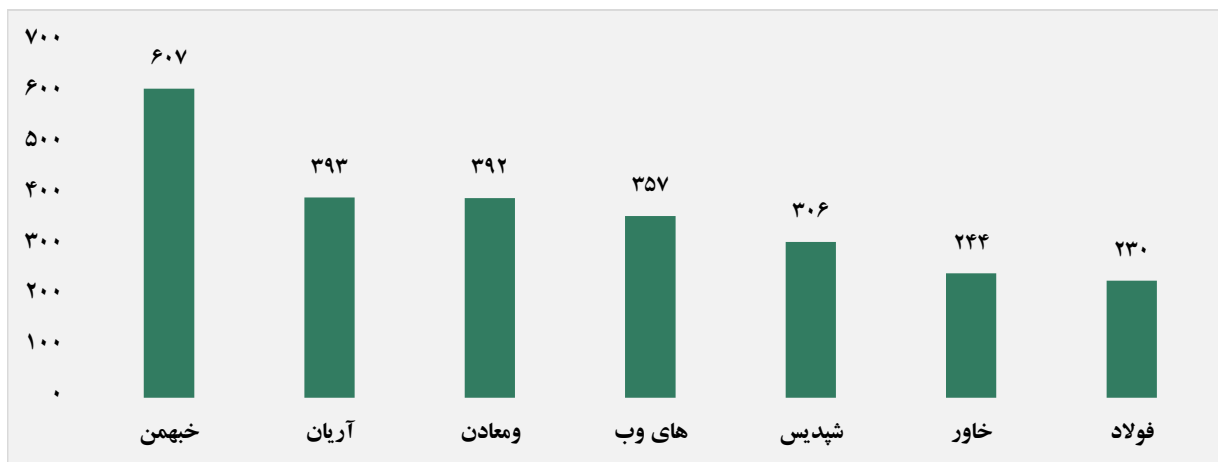
بالاترین قدرت خرید و فروش حقیقی (میلیون ریال)



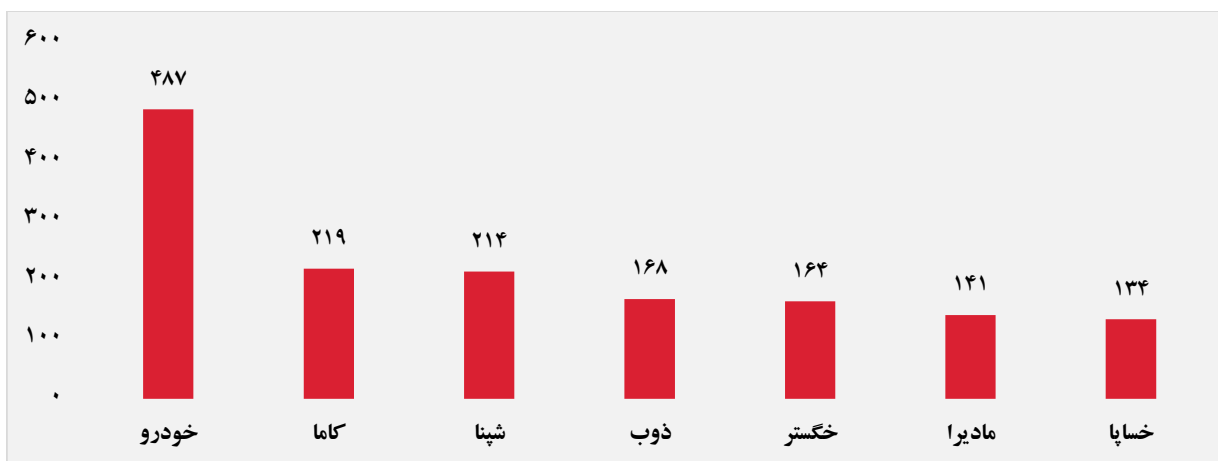
پول هوشمند

ردیف	ورود	ردیف	خروج
۱	وزمین	۱	ولصنم
۲	اعتلا	۲	زفکا
۳	خزامیا	۳	شامان
۴	بمپنا	۴	کالا
۵	لخانه	۵	وخارزم
۶	ویست	۶	تاپیکو
۷	شاملا	۷	قاسم
۸	ثرود	۸	خکار
۹	کتوکا	۹	تلیسه
۱۰	سمازن	۱۰	سپاها

سهام با بیشترین ورود نقدینگی (میلیارد ریال)



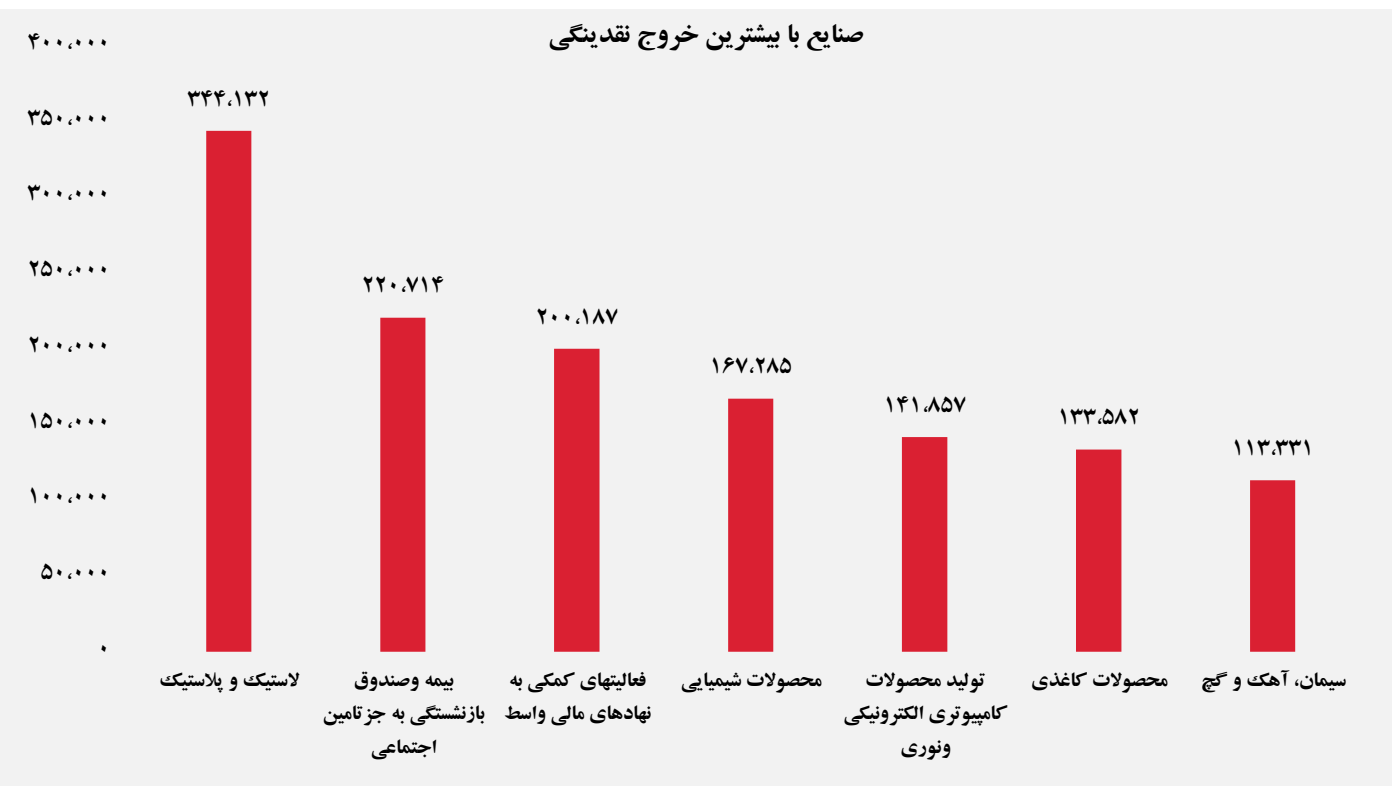
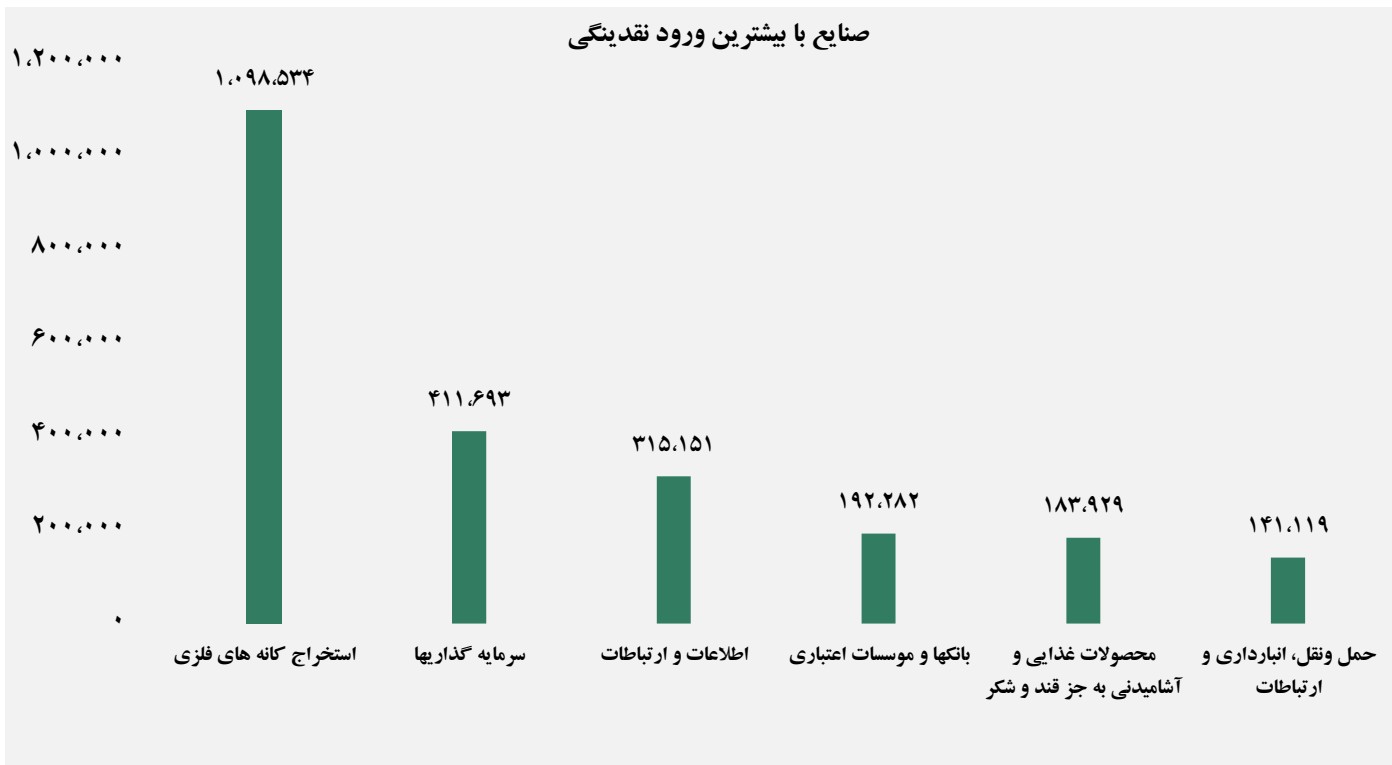
سهام با بیشترین خروج نقدینگی (میلیارد ریال)



واچ لیست

ردیف	نماد	ردیف	نماد
۱	خنصیر	۹	اسیاتک
۲	کتوکا	۱۰	شغدیر
۳	حفارس	۱۱	زفکا
۴	شپدیس	۱۲	انرژی ۳
۵	غدیس	۱۳	مداران
۶	میهن	۱۴	کالا
۷	قچار	۱۵	چکارن
۸	خزامیا	۱۶	گشان

ورود و خروج نقدینگی به/از صنایع (میلیون ریال)



گروه مالی شهر گزارش روزانه تحلیل بازار