



گروه مالی شهر
SHAHR FINANCIAL GROUP

گزارش روزانه تحلیل بازار

معاونت سرمایه گذاری و توسعه

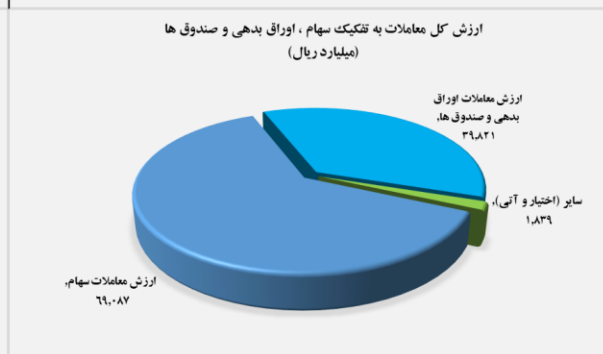
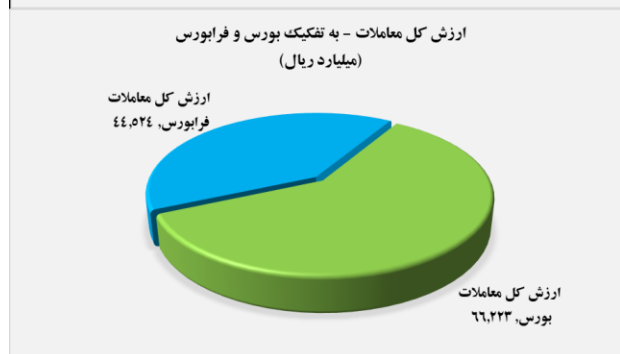
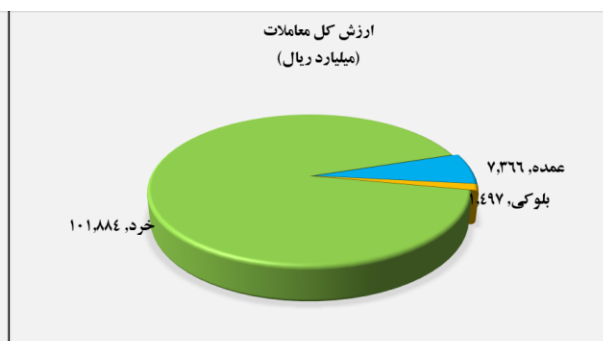
۱۴۰۱/۱۰/۲۴

www.sfg.ir - info@sfg.ir



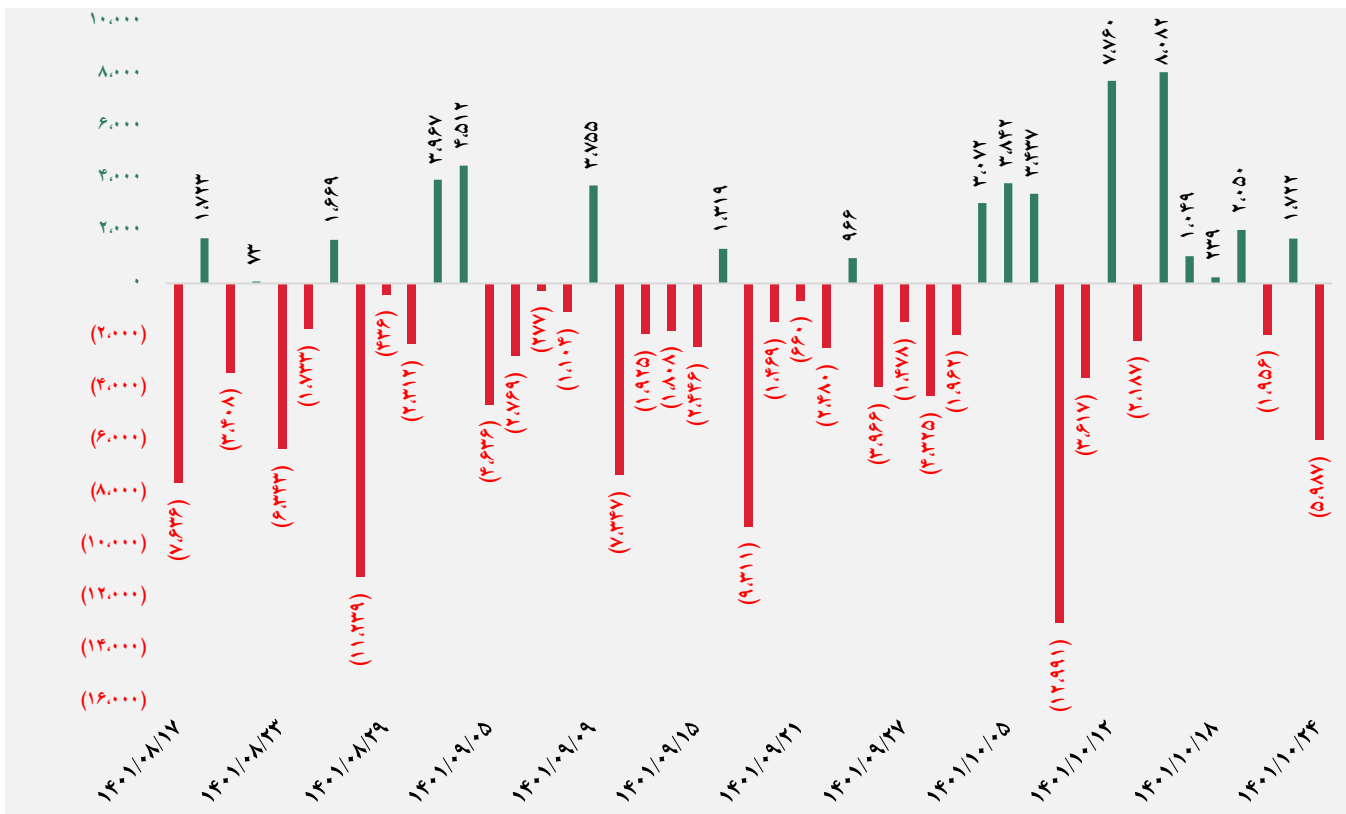
تصویر کلی بازار

فرا بورس		بورس	
۲۰,۹۴۴	شاخص کل	۱,۶۴۳,۷۲۱	شاخص کل
(۸۸)	تغییر شاخص	(۸,۳۶۶)	تغییر شاخص
۱۵,۴۳۰,۶۴۷	ارزش بازار (میلیارد ریال)	۶۰,۶۸۳,۸۷۲	ارزش بازار (میلیارد ریال)
۴۴,۵۲۴	ارزش معاملات (میلیارد ریال)	۶۶,۲۲۳	ارزش معاملات (میلیارد ریال)
بیشترین تاثیر مثبت در شاخص		بیشترین تاثیر مثبت در شاخص	
دی		فملی	
خدیزل		میدکو	
پخش		وبانک	
دتوزیع		وبملت	
بیشترین تاثیر منفی در شاخص		بیشترین تاثیر منفی در شاخص	
پاس		فولاد	
زاگرس		فارس	
آریا		شپدیس	
فغدیر		ومعادن	

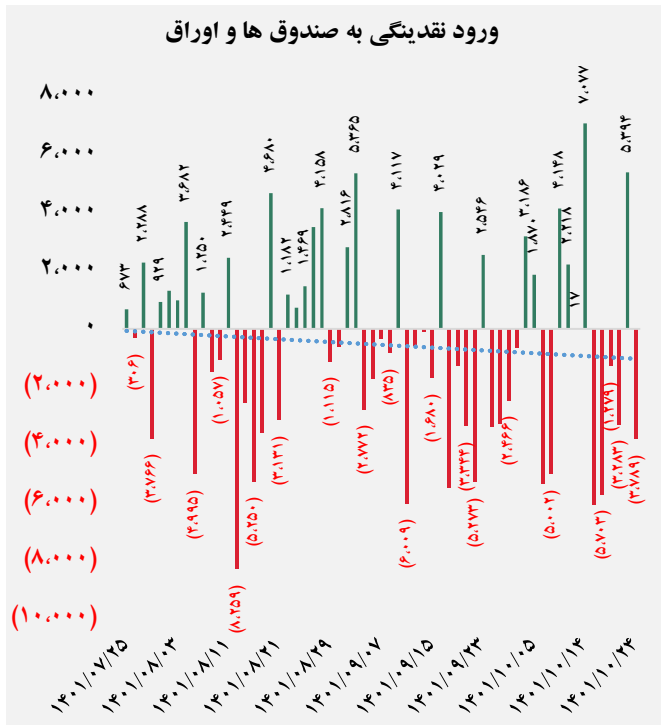
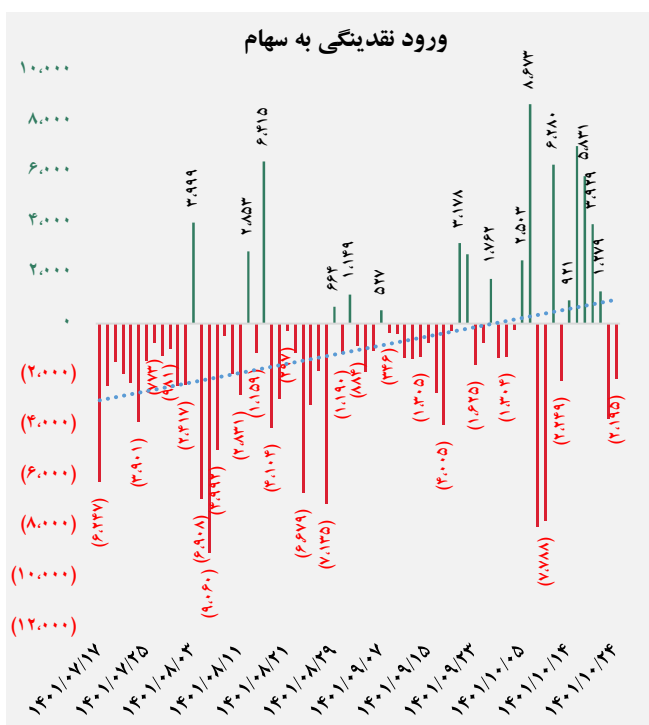




کل ورود نقدینگی حقیقی ها (میلیارد ریال)

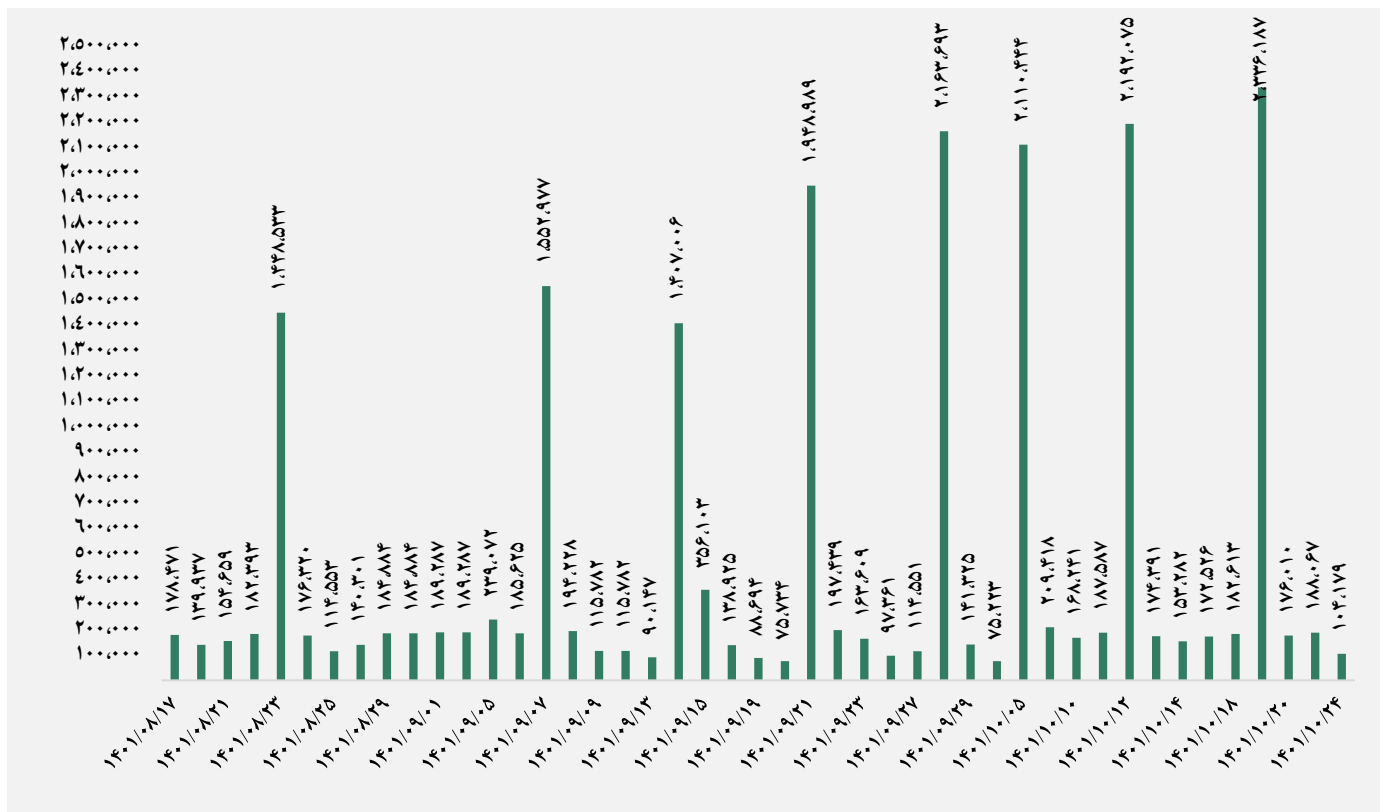


ورود نقدینگی حقیقی ها به تفکیک سهام و اوراق (میلیارد ریال)


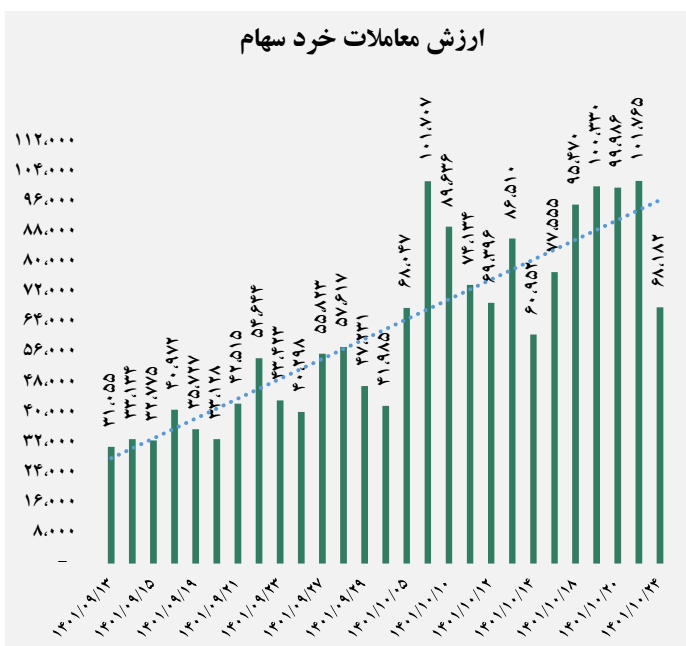




ارزش معاملات کل (میلیارد ریال)

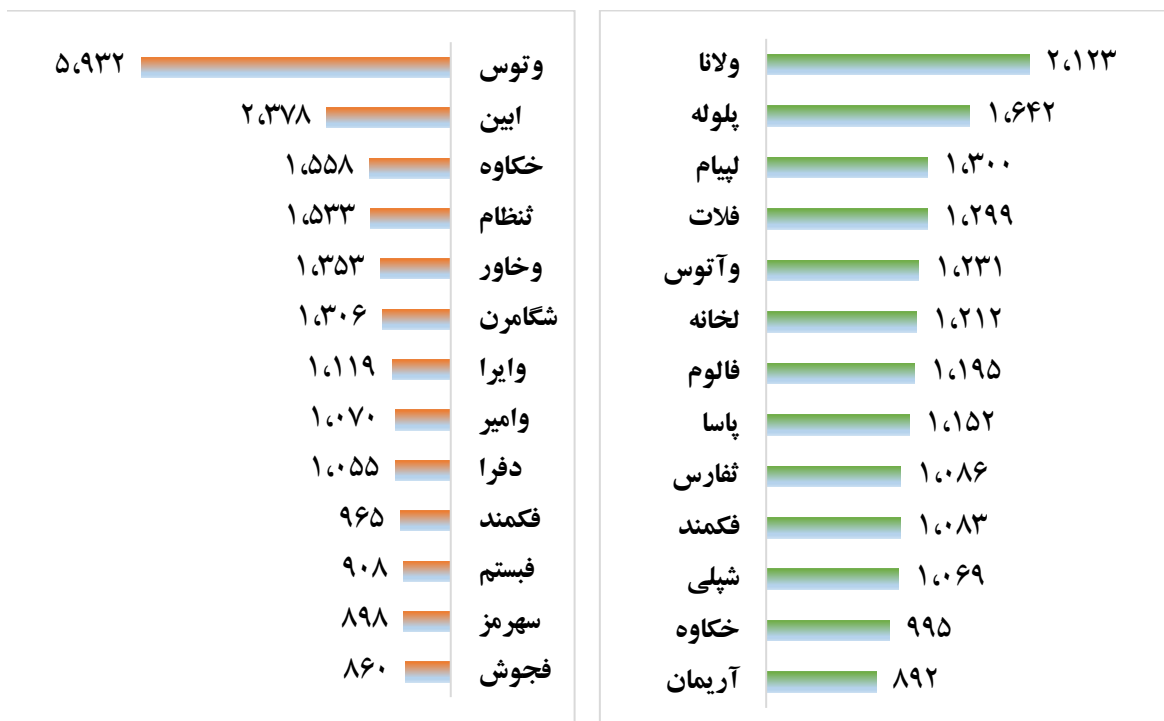


ارزش معاملات به تفکیک معاملات خرد و صندوق ها (میلیارد ریال)






بالاترین قدرت خرید و فروش حقیقی (میلیون ریال)



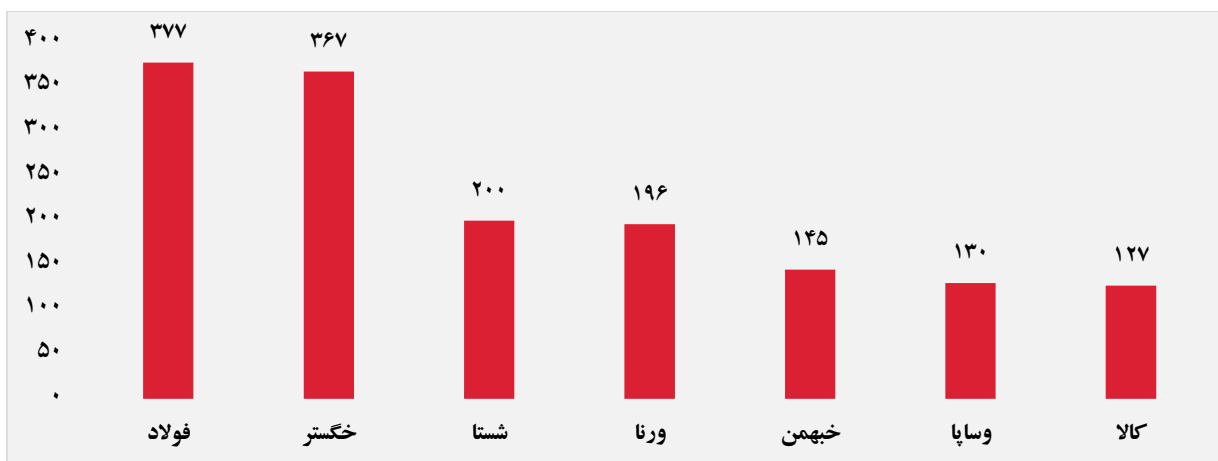
پول هوشمند

ردیف	ورود	ردیف	خروج
۱	ولانا	۱	وخواور
۲	بکاب	۲	شخارک
۳	نیرو	۳	جم
۴	غدیس	۴	وصندوق
۵	غالبر	۵	سبجنو
۶	لطیف	۶	وطوبی
۷	ثامان	۷	وآفر
۸	کتوکا	۸	ساروم
۹	زدشت	۹	شساخت
۱۰	وآتوس	۱۰	آریان

سهام با بیشترین ورود نقدینگی (میلیارد ریال)



سهام با بیشترین خروج نقدینگی (میلیارد ریال)



واچ لیست

ردیف	نماد	ردیف	نماد
۱	گشان	۹	خکاوه
۲	خنصیر	۱۰	درازک
۳	غدیس	۱۱	فنف
۴	شپلی	۱۲	چکارن
۵	بمیلا	۱۳	حفارس
۶	انرژی ۳	۱۴	فزر
۷	کتوکا	۱۵	شپدیس
۸	قچار	۱۶	اسیاتک

ورود و خروج نقدینگی به/از صنایع (میلیون ریال)

