



گروه مالی شهر
SHAHR FINANCIAL GROUP

گزارش روزانه تحلیل بازار

معاونت سرمایه گذاری و توسعه

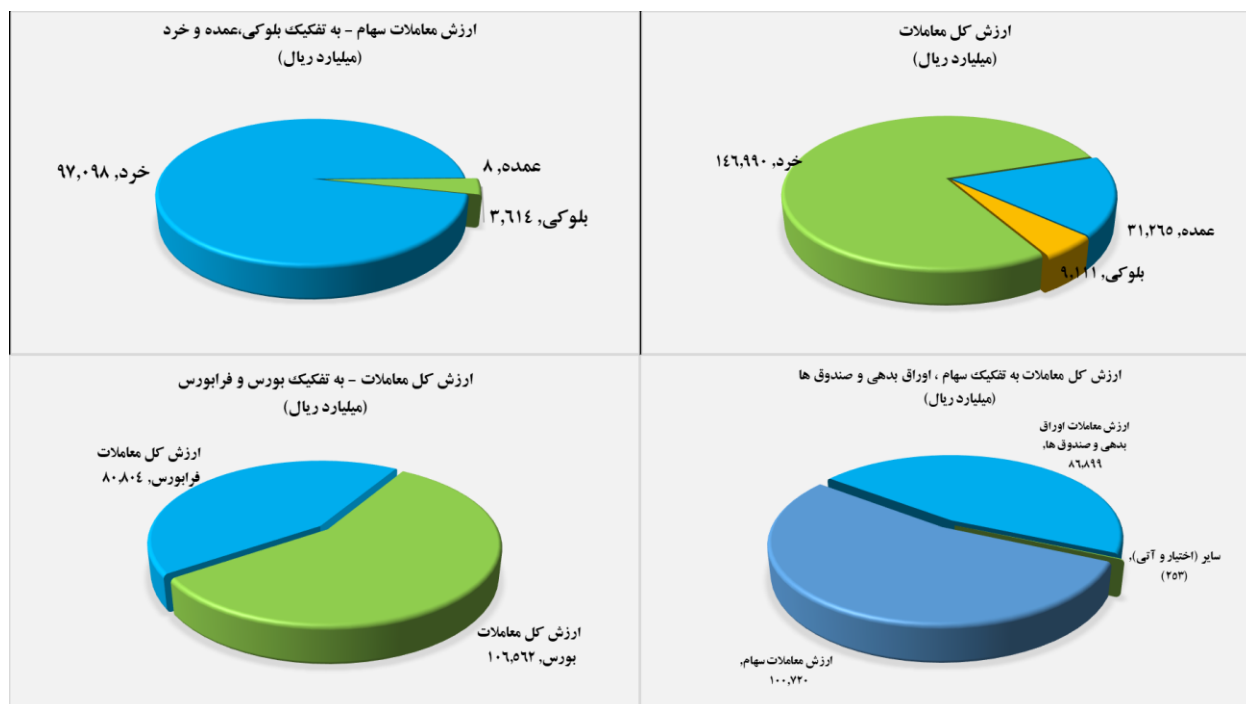
۱۴۰۱/۱۰/۲۷

www.sfg.ir - info@sfg.ir



تصویر کلی بازار

فرا بورس		بورس	
۲۱,۴۴۰	شاخص کل	۱,۶۸۷,۰۴۷	شاخص کل
۶۳	تغییر شاخص	۶,۳۷۳	تغییر شاخص
۱۵,۷۷۱,۷۸۵	ارزش بازار (میلیارد ریال)	۶۲,۲۷۶,۴۷۳	ارزش بازار (میلیارد ریال)
۸۰,۸۰۴	ارزش معاملات (میلیارد ریال)	۱۰۶,۵۶۲	ارزش معاملات (میلیارد ریال)
بیشترین تاثیر مثبت در شاخص		بیشترین تاثیر مثبت در شاخص	
وسپهر		میدکو	
وهور		کگل	
فزر		خودرو	
شگویا		همراه	
بیشترین تاثیر منفی در شاخص		بیشترین تاثیر منفی در شاخص	
مارون		شبندر	
شراز		تاپیکو	
دی		اخابر	
دماوند		شتران	

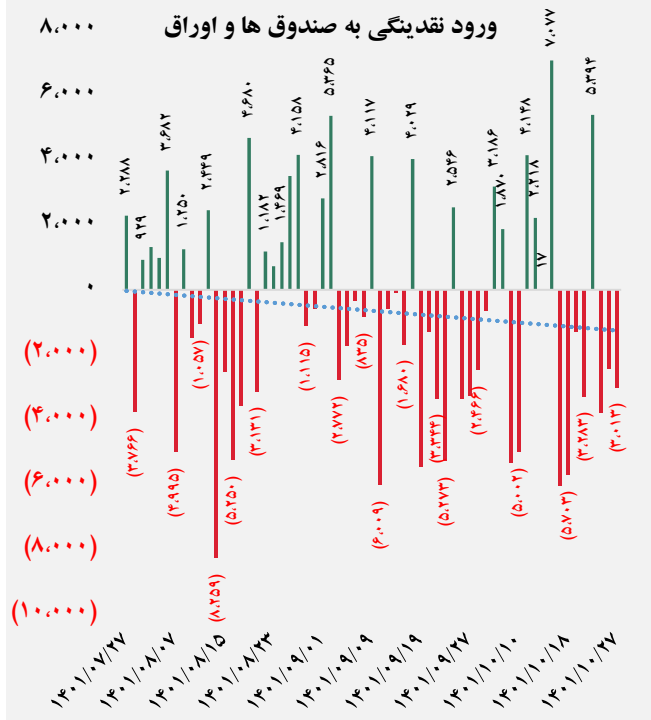
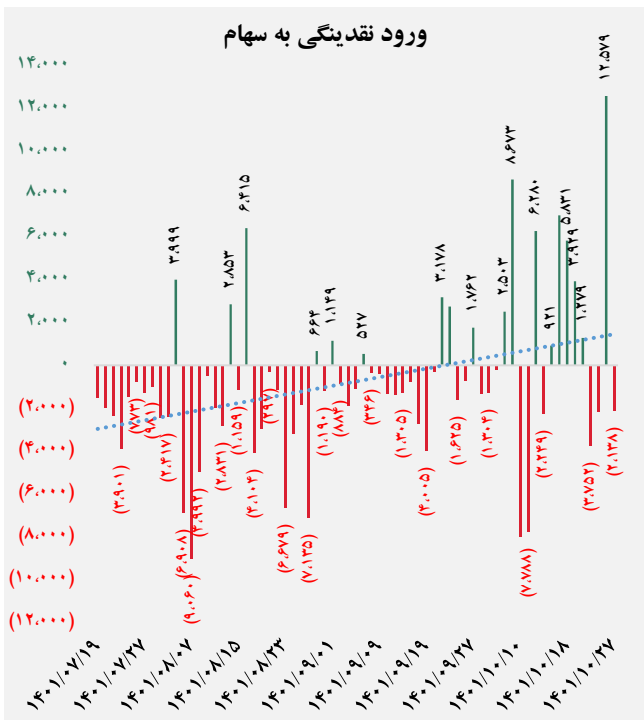




کل ورود (خروج) نقدینگی حقیقی ها (میلیارد ریال)

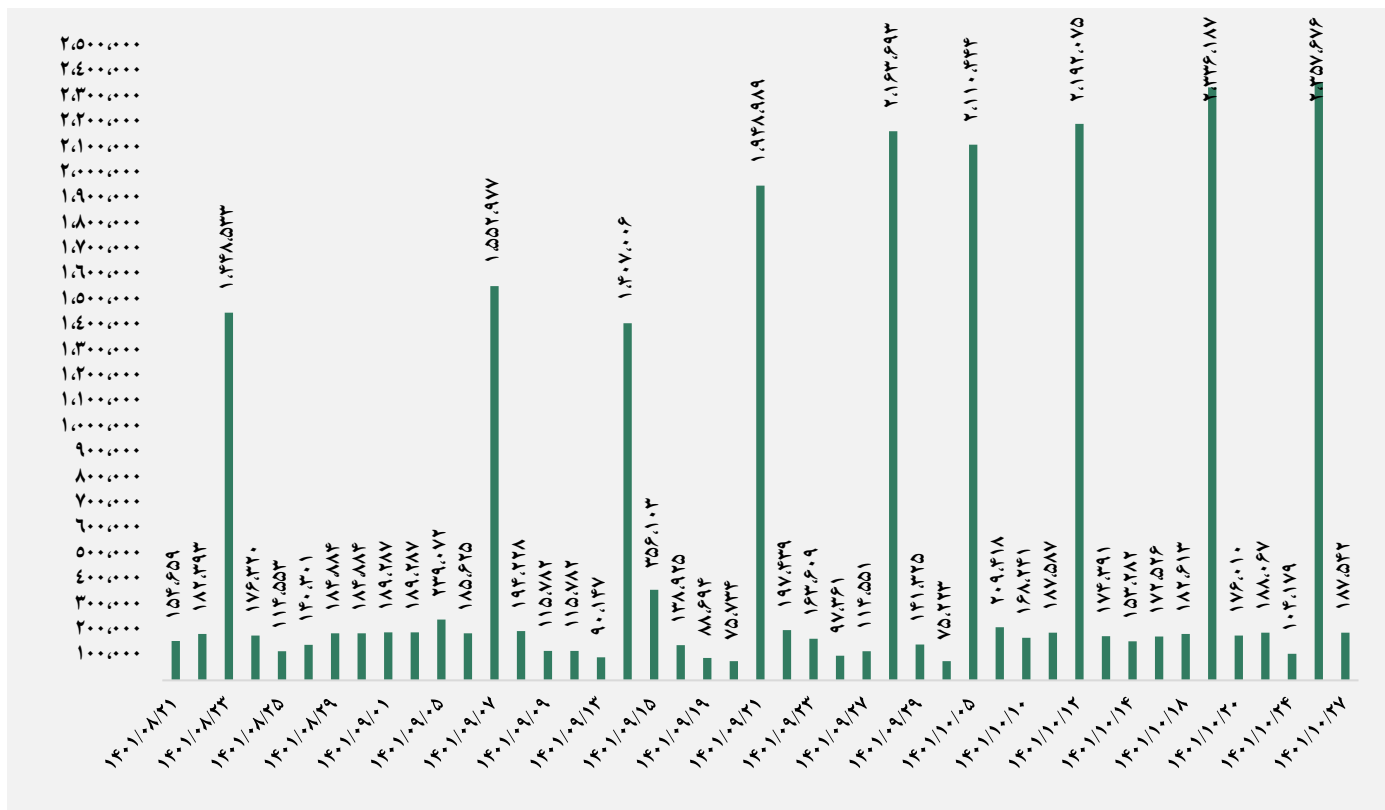


ورود (خروج) نقدینگی حقیقی ها به تفکیک سهام و اوراق (میلیارد ریال)


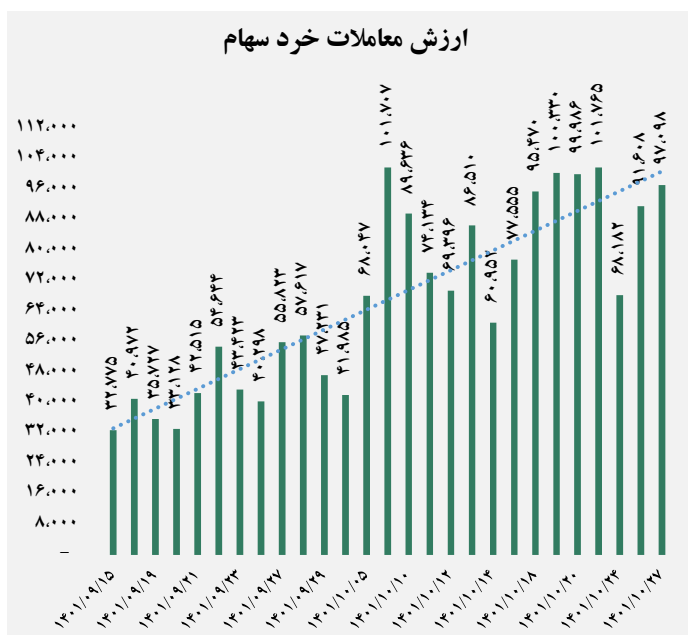




ارزش معاملات کل (میلیارد ریال)

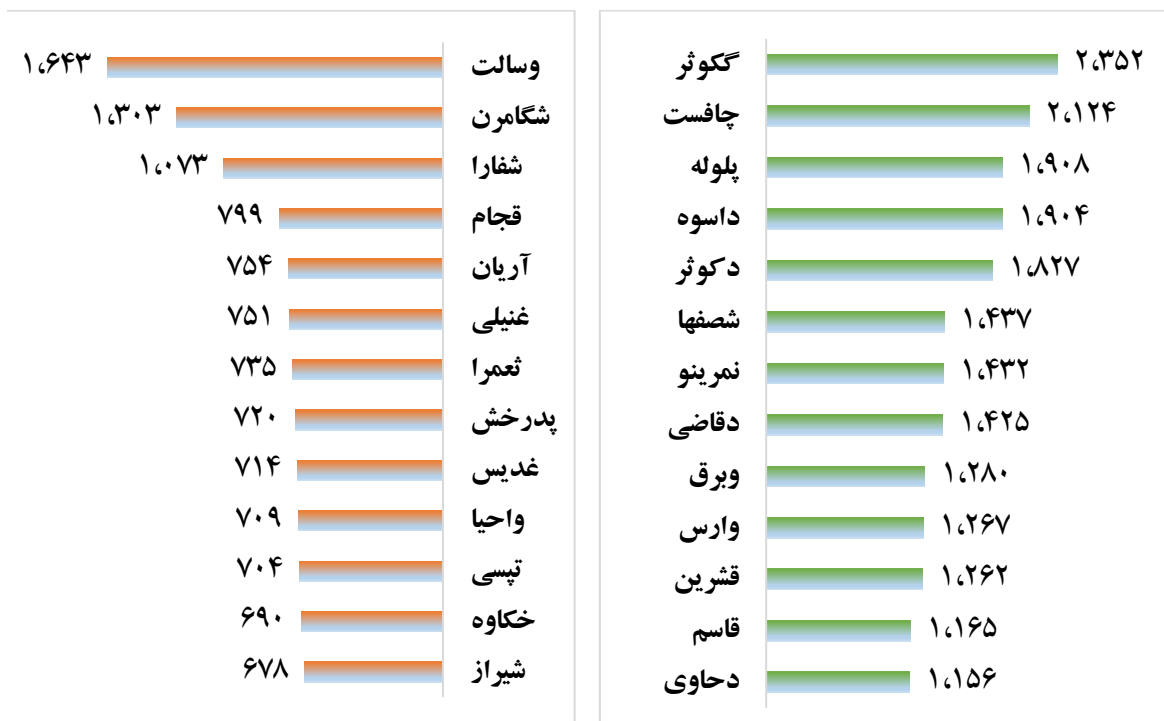


ارزش معاملات به تفکیک معاملات خرد و صندوق ها (میلیارد ریال)





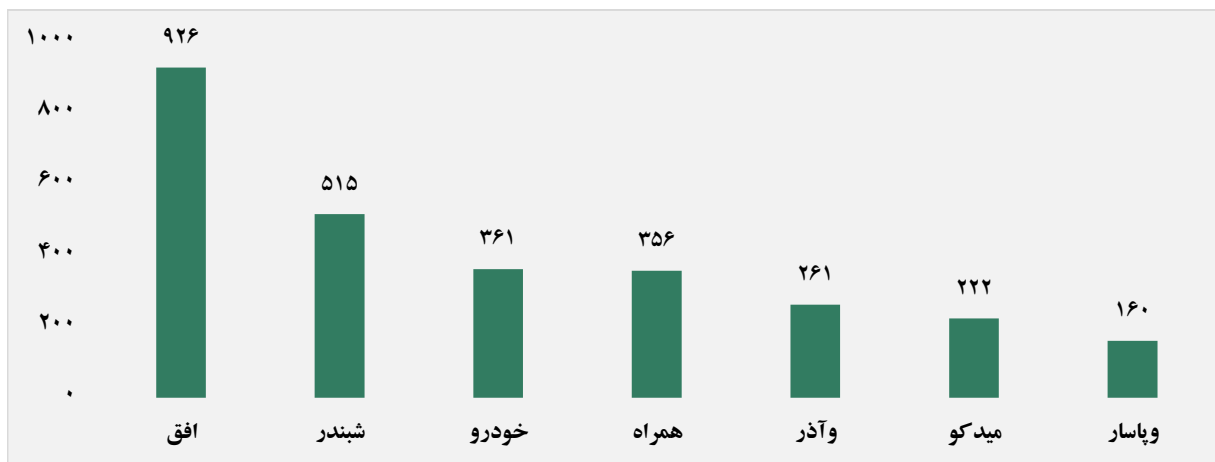
بالاترین قدرت خرید و فروش حقیقی (میلیون ریال)



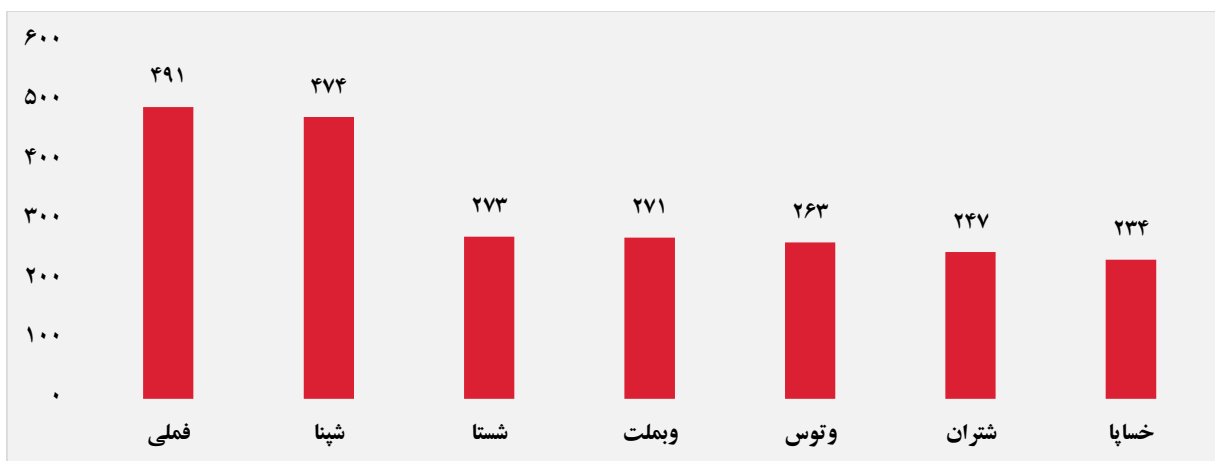
پول هوشمند

ردیف	ورود	ردیف	خروج
۱	همراه	۱	بورس
۲	وآذر	۲	دانا
۳	آیین	۳	نوری
۴	بوعلی	۴	وغدیر
۵	فتوسا	۵	آریا
۶	کویر	۶	سمگا
۷	توریل	۷	آریان
۸	وهور	۸	فارس
۹	فزر	۹	ذوب
۱۰	دابور	۱۰	کالا

سهام با بیشترین ورود نقدینگی (میلیارد ریال)



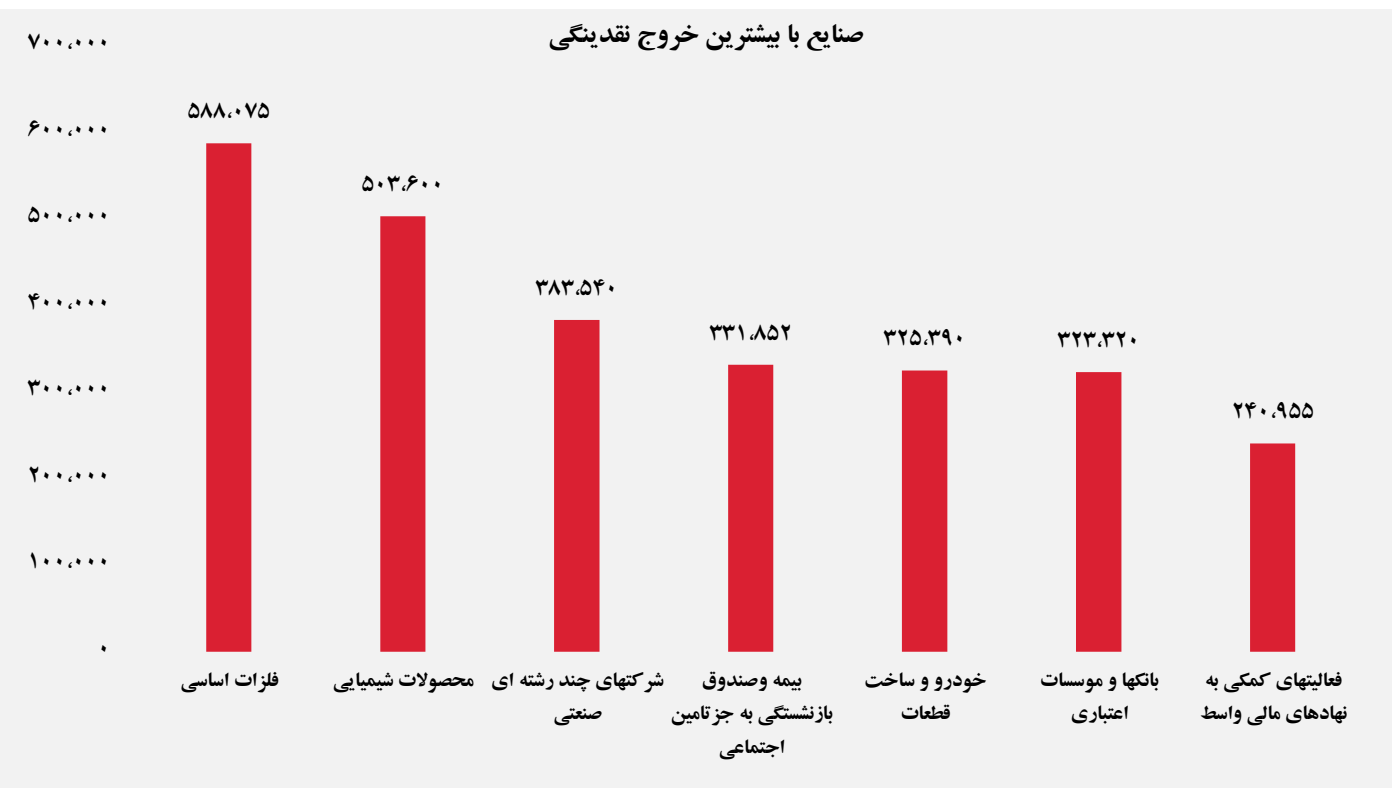
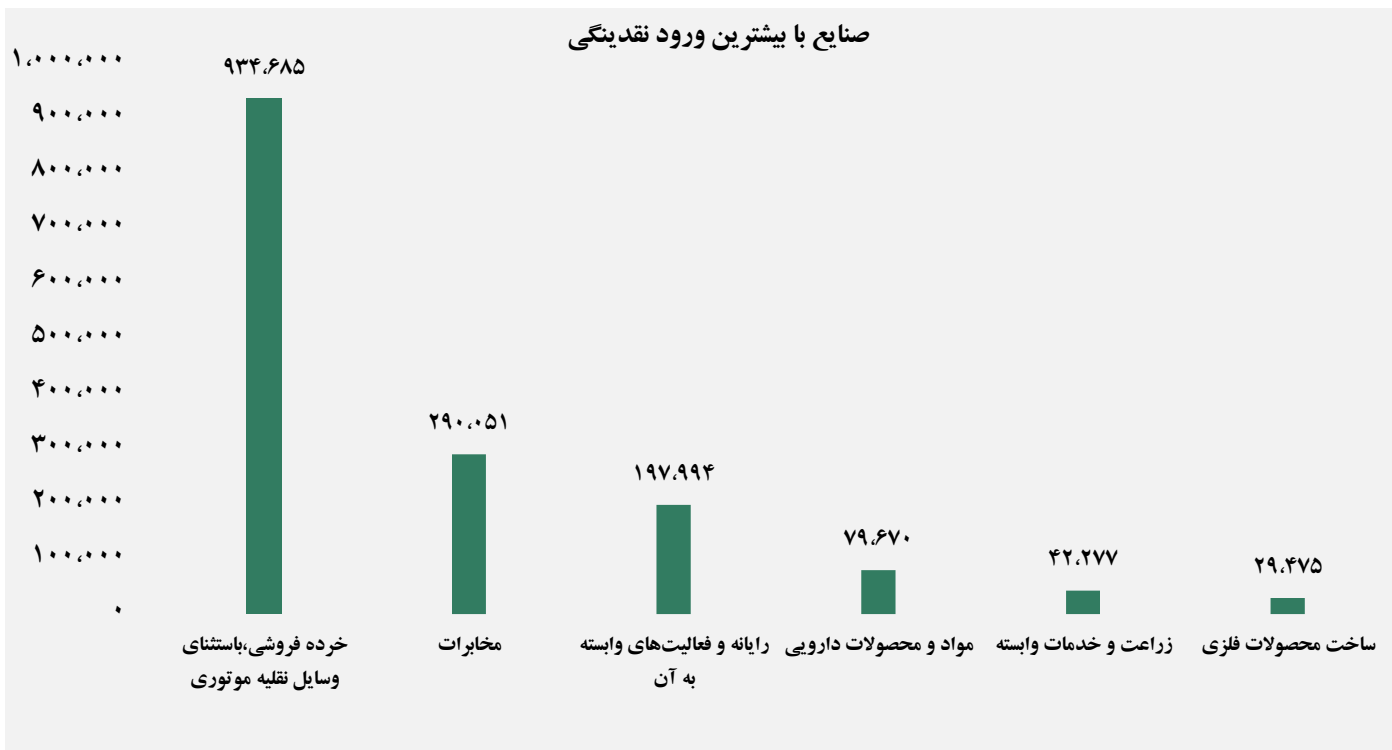
سهام با بیشترین خروج نقدینگی (میلیارد ریال)



واچ لیست

ردیف	نماد	ردیف	نماد
۱	گدنا	۹	کتوکا
۲	انرژی ۳	۱۰	فتوسا
۳	غدیس	۱۱	فنف
۴	وتوس	۱۲	خوساز
۵	گسان	۱۳	پخش
۶	خنصیر	۱۴	قچار
۷	فزر	۱۵	حآسا
۸	شپلی	۱۶	ثعمرا

ورود و خروج نقدینگی به / از صنایع (میلیون ریال)



گروه مالی شهر گزارش روزانه تحلیل بازار