



**گروه مالی شهر**  
SHAHR FINANCIAL GROUP

# گزارش روزانه تحلیل بازار

معاونت سرمایه گذاری و توسعه

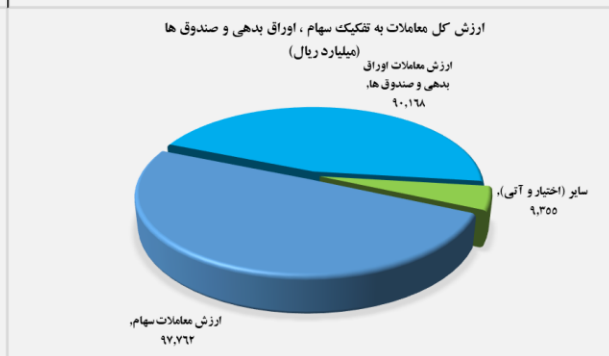
۱۴۰۱/۱۰/۲۸

[www.sfg.ir](http://www.sfg.ir) - [info@sfg.ir](mailto:info@sfg.ir)



## تصویر کلی بازار

فرا بورس		بورس	
۲۱,۵۰۷	شاخص کل	۱,۶۸۹,۱۴۴	شاخص کل
۶۷	تغییر شاخص	۲,۰۹۷	تغییر شاخص
۱۵,۸۸۶,۲۳۱	ارزش بازار (میلیارد ریال)	۶۲,۳۴۴,۹۱۳	ارزش بازار (میلیارد ریال)
۱۰۳,۲۲۲	ارزش معاملات (میلیارد ریال)	۹۴,۰۶۳	ارزش معاملات (میلیارد ریال)
بیشترین تأثیر مثبت در شاخص		بیشترین تأثیر مثبت در شاخص	
وسپهر		میدکو	
وهور		شتران	
کوثر		وامید	
فزر		شپنا	
بیشترین تأثیر منفی در شاخص		بیشترین تأثیر منفی در شاخص	
دی		خودرو	
آریا		شستا	
پپاس		فولاد	
فرا بورس		حکشتی	

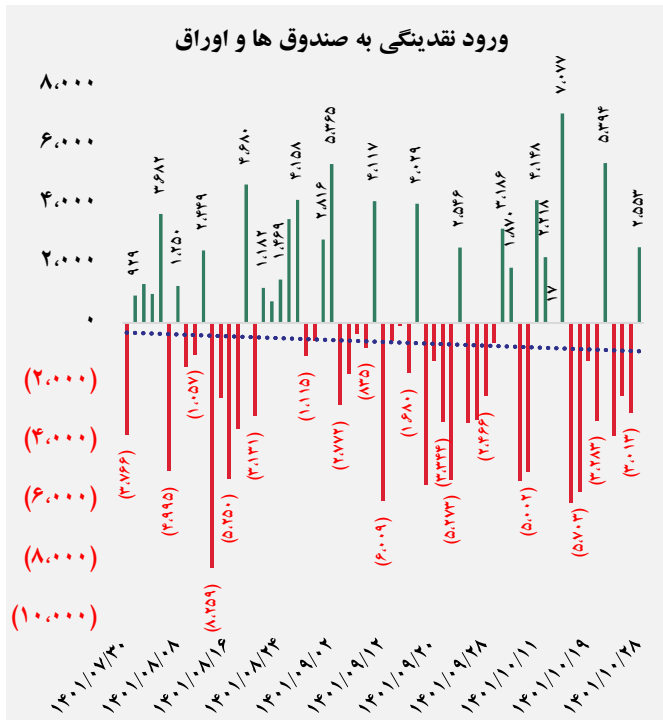
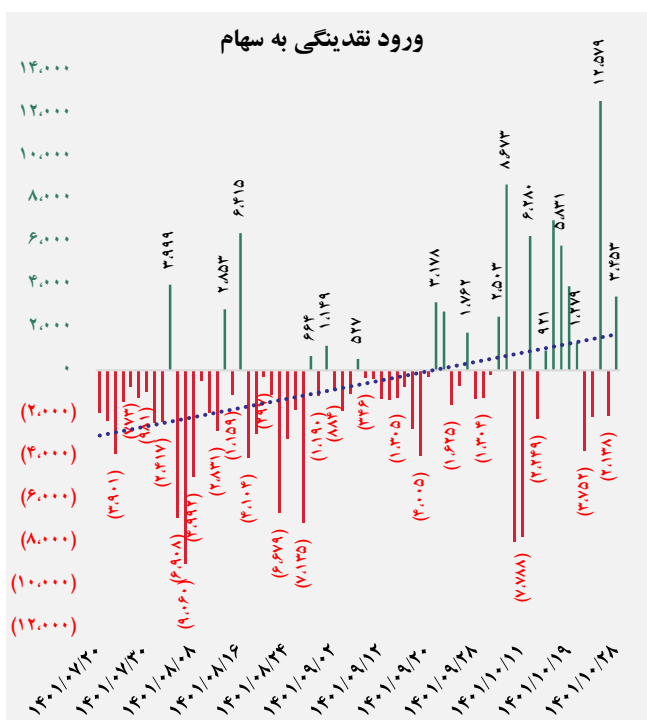




## کل ورود نقدینگی حقیقی ها (میلیارد ریال)

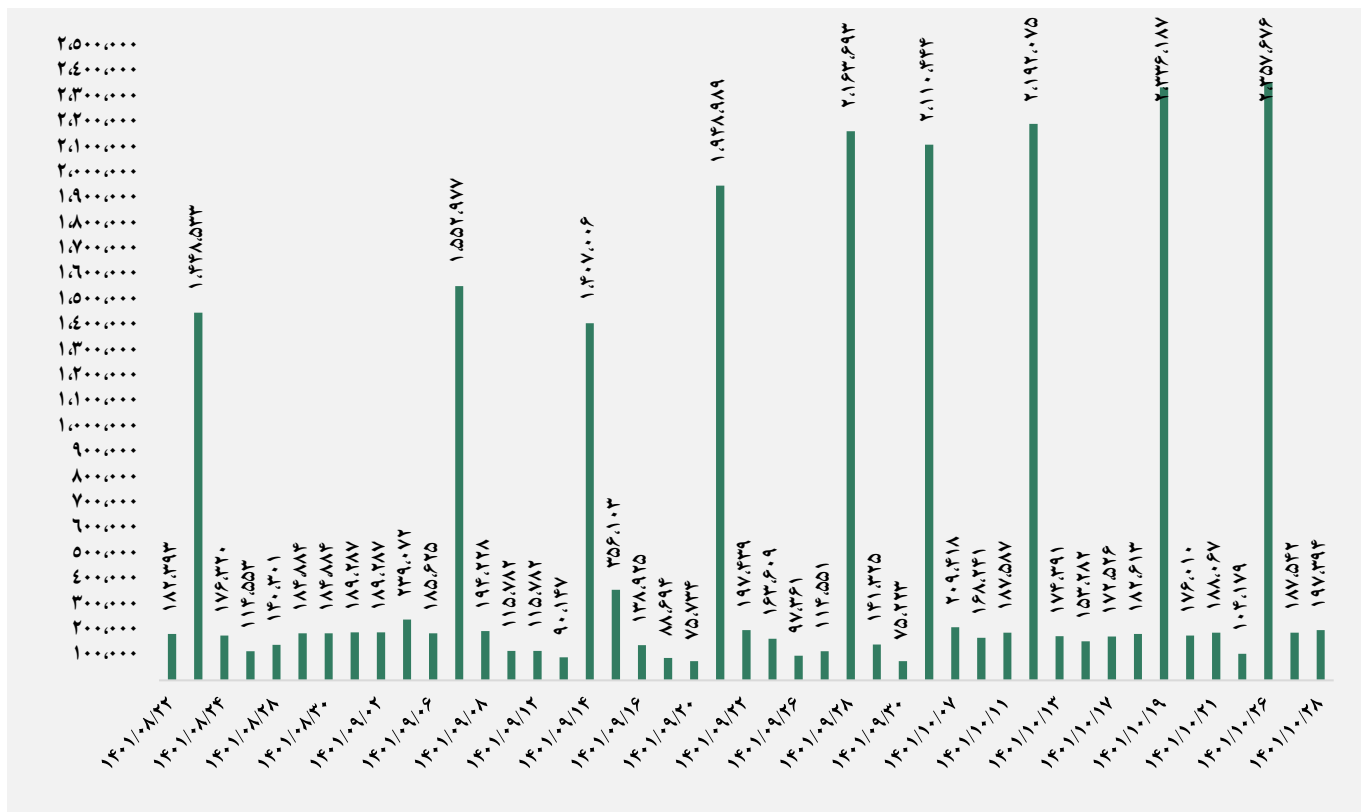


## ورود نقدینگی حقیقی ها به تفکیک سهام و اوراق (میلیارد ریال)


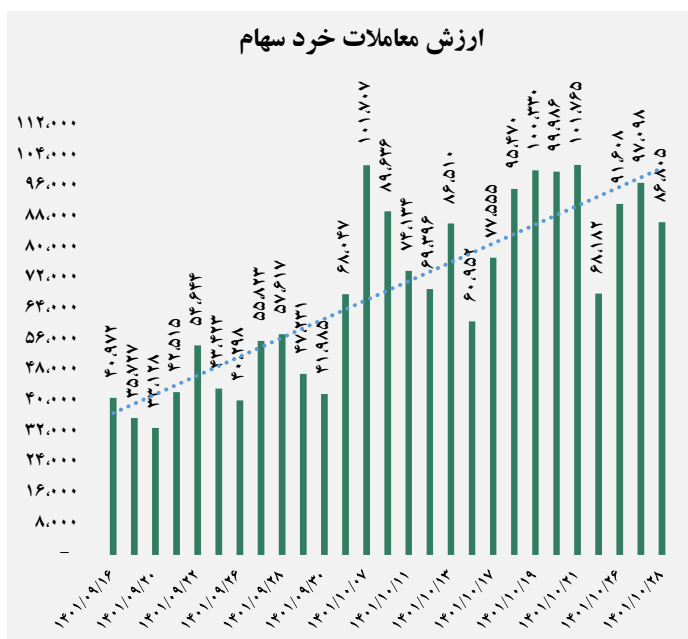




## ارزش معاملات کل (میلیارد ریال)

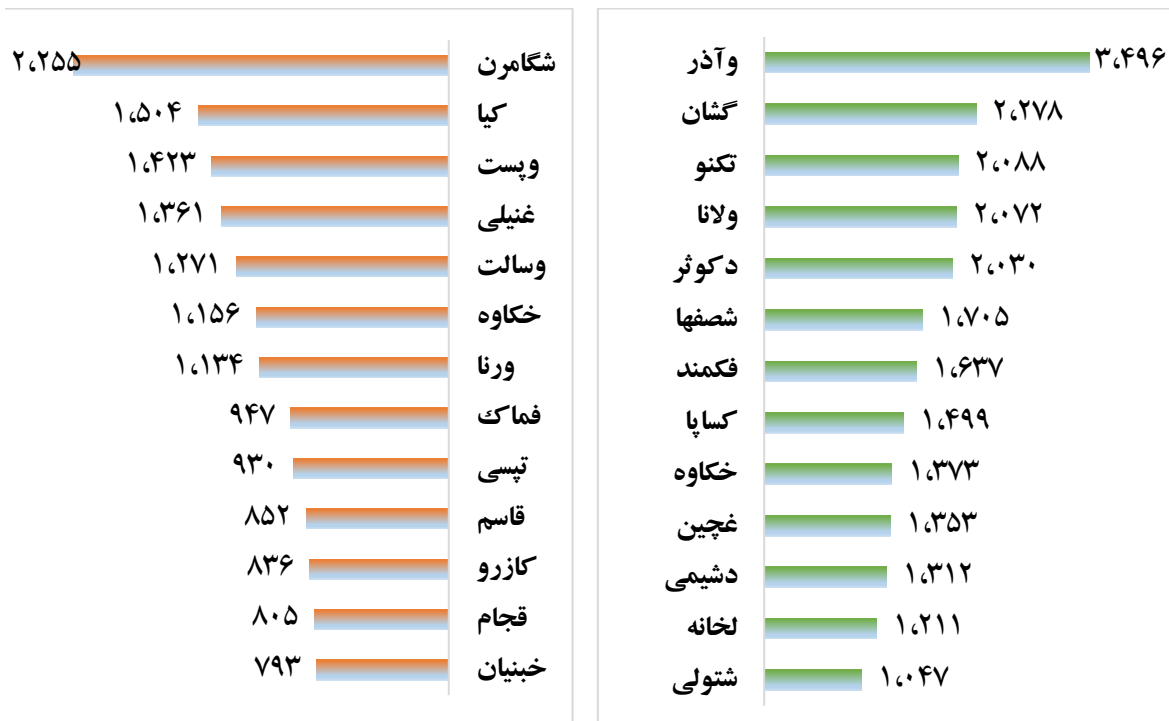


## ارزش معاملات به تفکیک معاملات خرد و صندوق ها (میلیارد ریال)





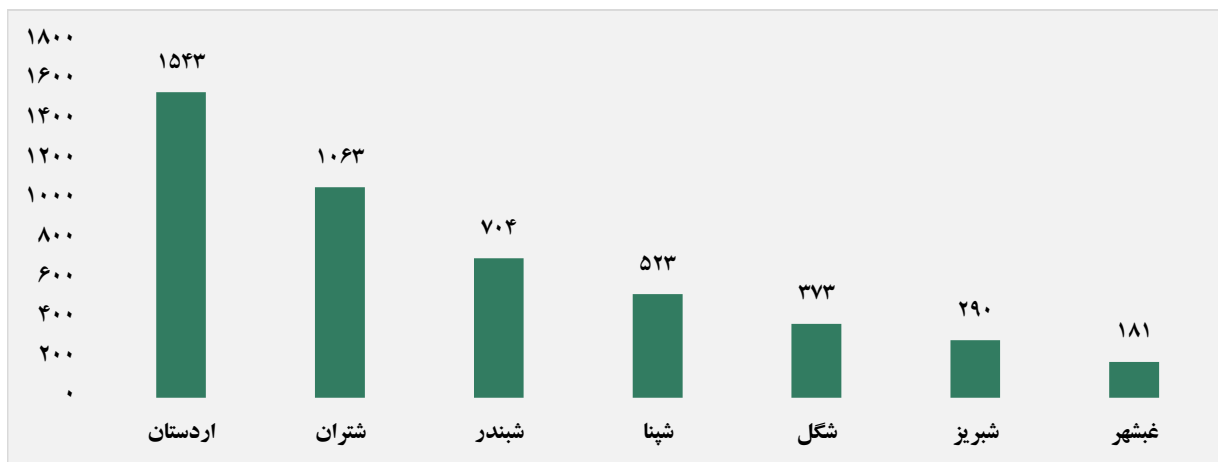
## بالاترین قدرت خرید و فروش حقیقی (میلیون ریال)



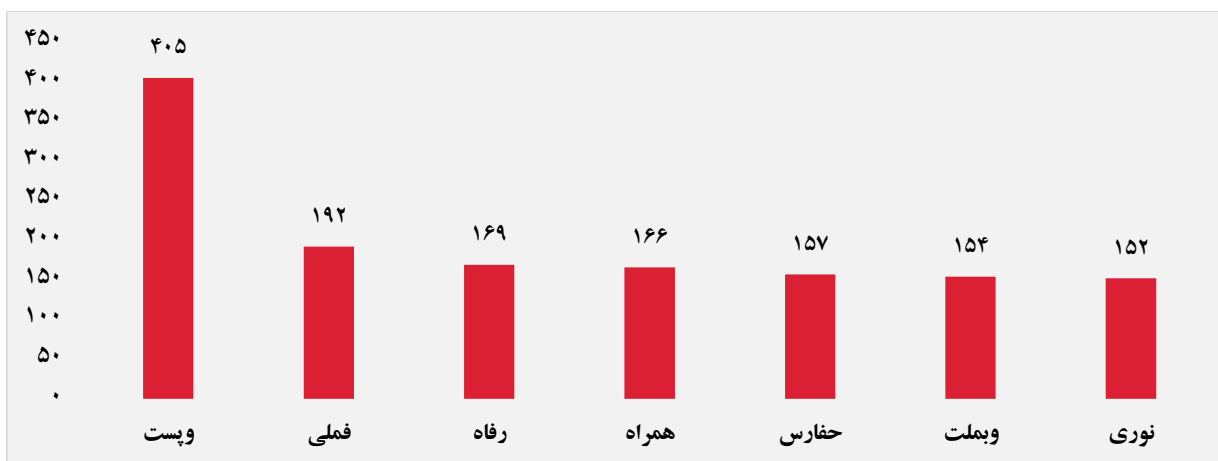
## پول هوشمند

ردیف	ورود	ردیف	خروج
۱	نوین	۱	وپست
۲	سامان	۲	رفاه
۳	تپمپی	۳	خگستر
۴	ولصنم	۴	کالا
۵	وآذر	۵	حکشتی
۶	توسن	۶	خبهنم
۷	فخاس	۷	کویر
۸	غزر	۸	کاما
۹	کاذر	۹	خودرو
۱۰	بگیلا	۱۰	شاملا

### سهام با بیشترین ورود نقدینگی (میلیارد ریال)



### سهام با بیشترین خروج نقدینگی (میلیارد ریال)



### واچ لیست

ردیف	نماد	ردیف	نماد
۱	اردستان	۹	انرژی ۳
۲	گدنا	۱۰	شکل
۳	غدیس	۱۱	تپسی
۴	قچار	۱۲	ثعمرا
۵	چکارن	۱۳	قاسم
۶	حفارس	۱۴	فتوسا
۷	خنصیر	۱۵	تپچی
۸	فنف	۱۶	پاسا

## ورود و خروج نقدینگی به/از صنایع ( میلیون ریال )

