



گروه مالی شهر
SHAHR FINANCIAL GROUP

گزارش روزانه تحلیل بازار

معاونت سرمایه گذاری و توسعه

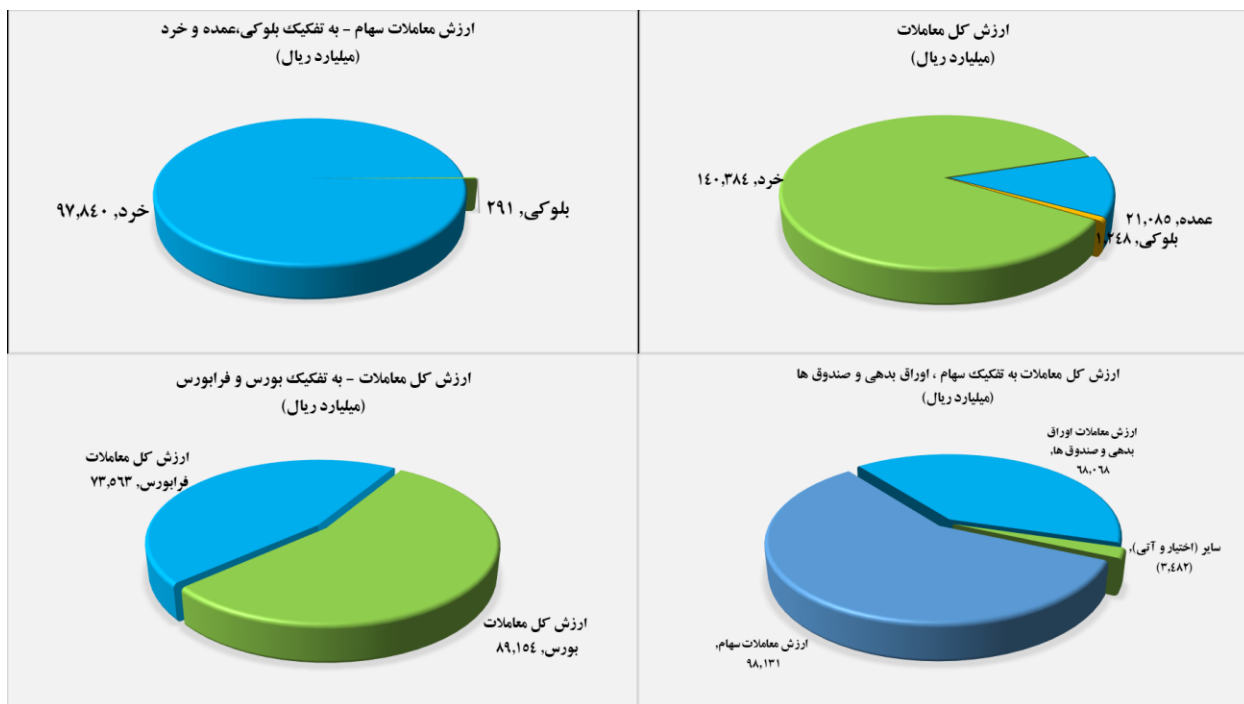
۱۴۰۱/۱۱/۰۱

www.sfg.ir - info@sfg.ir



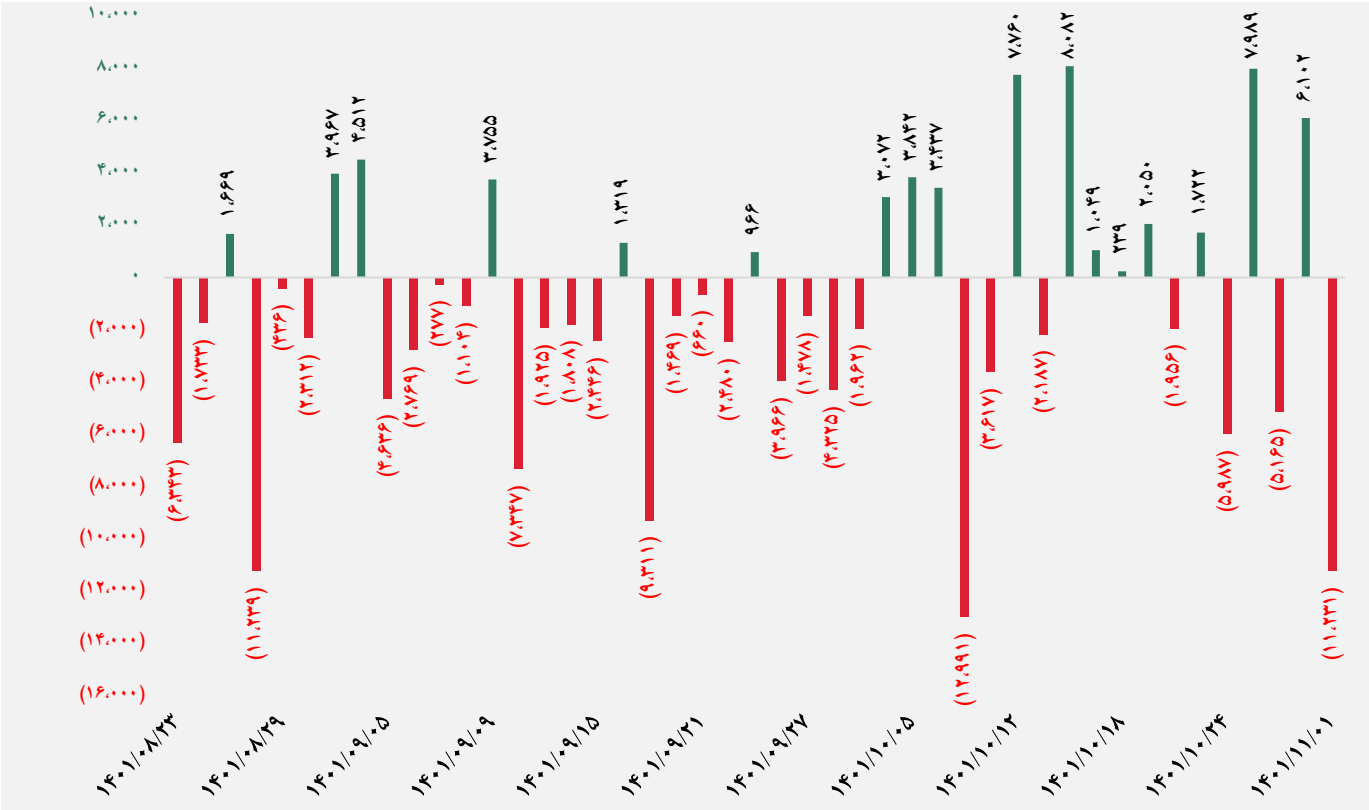
تصویر کلی بازار

فرا بورس		بورس	
۲۱,۲۸۸	شاخص کل	۱,۶۵۷,۵۷۳	شاخص کل
(۲۱۹)	تغییر شاخص	(۳۱,۵۷۰)	تغییر شاخص
۱۵,۷۶۱,۹۳۱	ارزش بازار (میلیارد ریال)	۶۰,۹۸۵,۸۸۶	ارزش بازار (میلیارد ریال)
۷۳,۵۶۳	ارزش معاملات (میلیارد ریال)	۸۹,۱۵۴	ارزش معاملات (میلیارد ریال)
بیشترین تاثیر مثبت در شاخص		بیشترین تاثیر مثبت در شاخص	
وسپهر		شیراز	
فزر		شپدیس	
مارون		شتران	
غصینو		کرمانشاه	
بیشترین تاثیر منفی در شاخص		بیشترین تاثیر منفی در شاخص	
آریا		فولاد	
بپاس		فملی	
شگویا		میدکو	
هرمز		نوری	

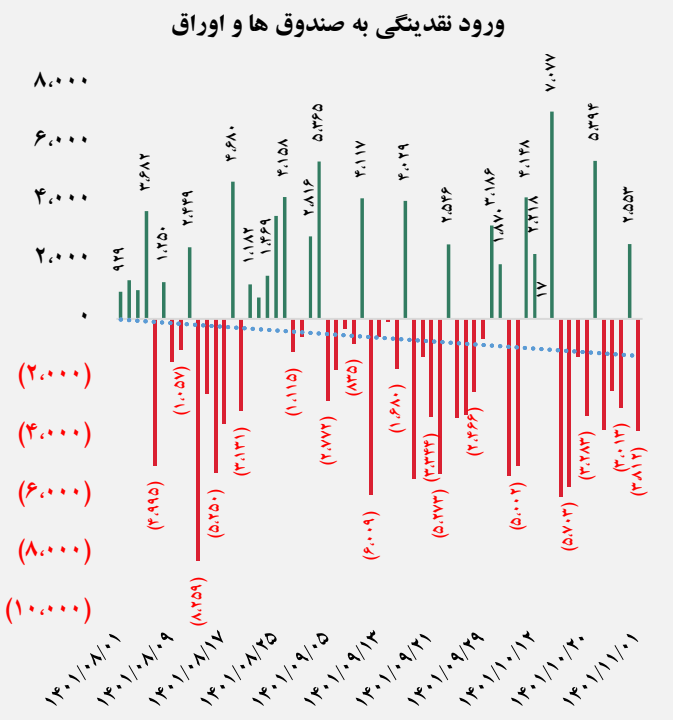
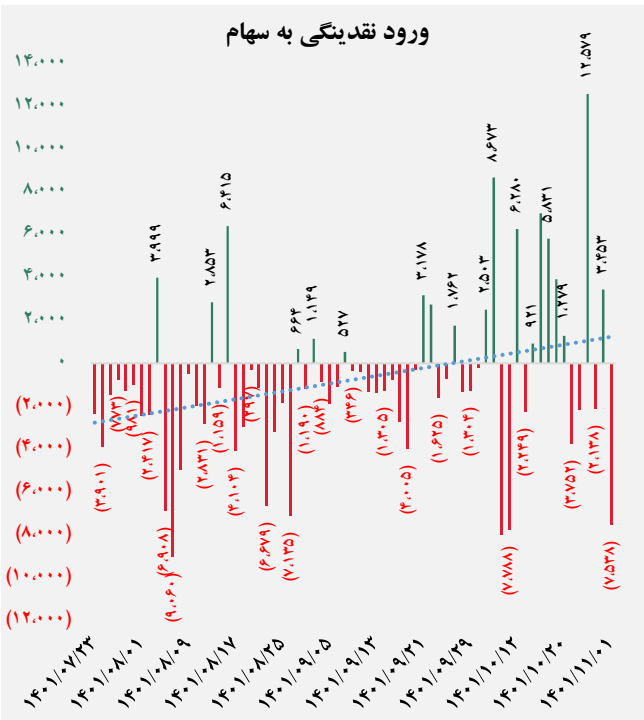




کل ورود (خروج) نقدینگی حقیقی ها (میلیارد ریال)

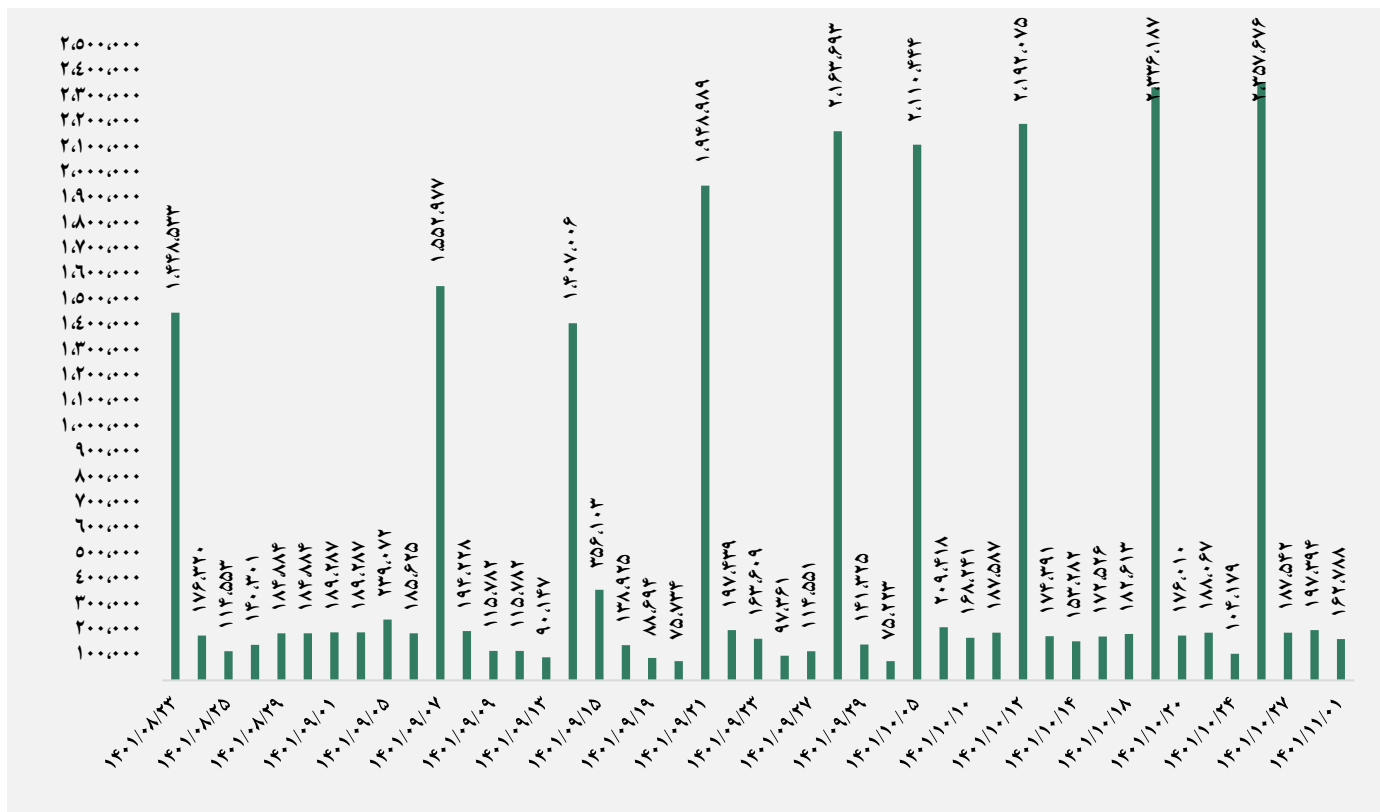


ورود (خروج) نقدینگی حقیقی ها به تفکیک سهام و اوراق (میلیارد ریال)


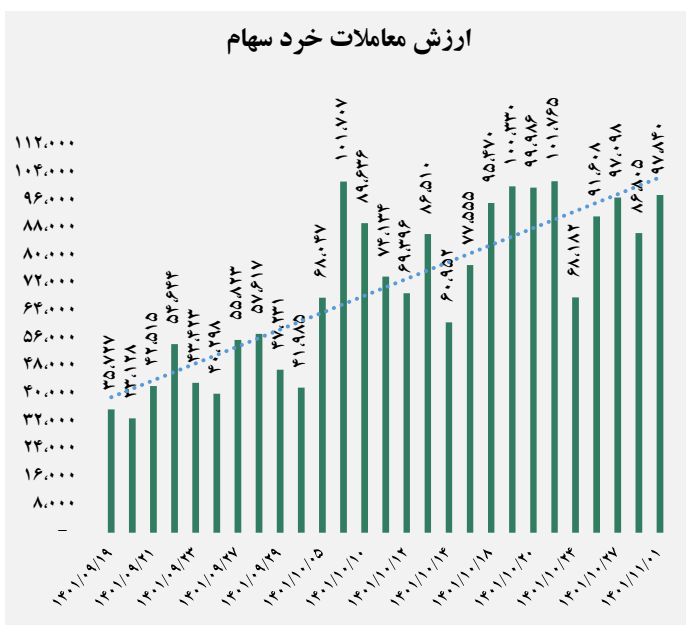




ارزش معاملات کل (میلیارد ریال)

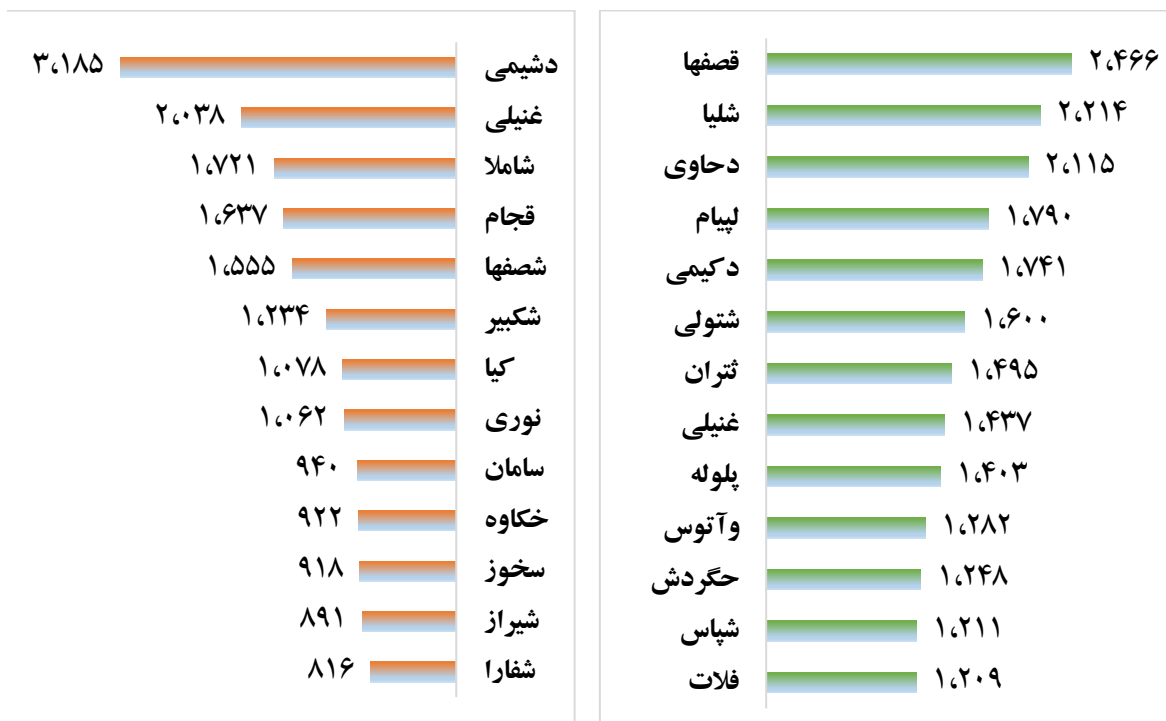


ارزش معاملات به تفکیک معاملات خرد و صندوق ها (میلیارد ریال)





بالاترین قدرت خرید و فروش حقیقی (میلیون ریال)

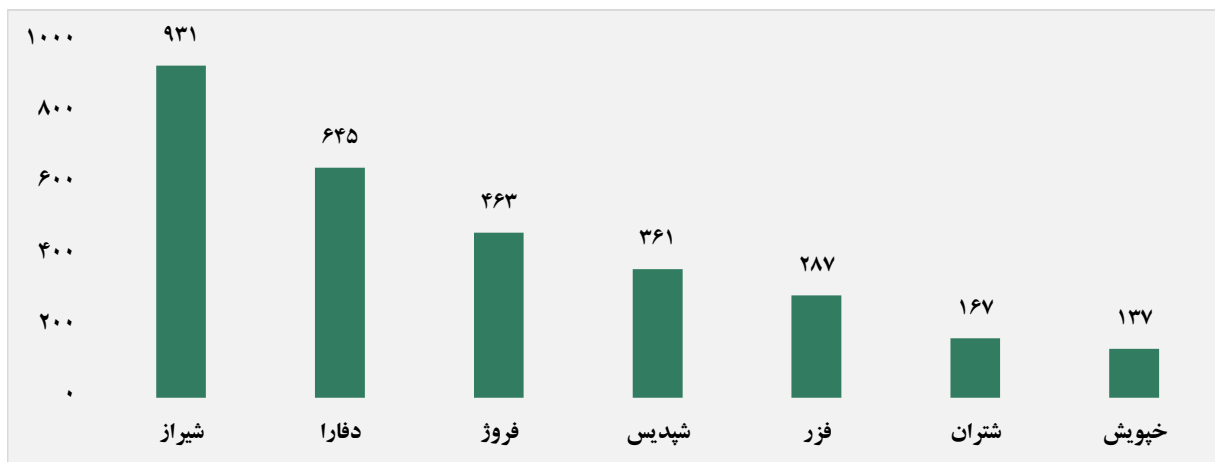


پول هوشمند

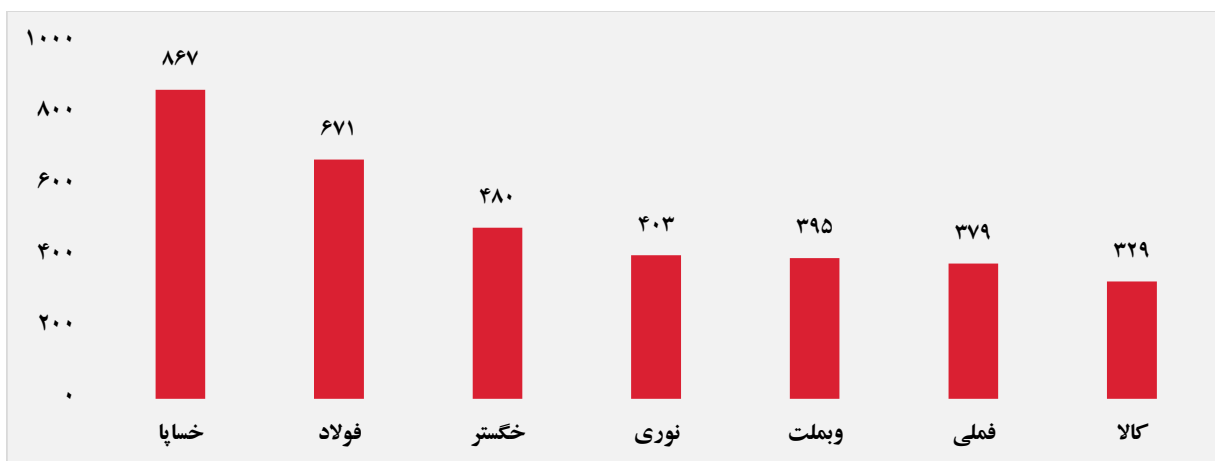
ردیف	ورود	ردیف	خروج
۱	شتوکا	۱	وکارزم
۲	مادیرا	۲	شگویا
۳	فزر	۳	شاملا
۴	کیمیانتک	۴	افق
۵	واحیا	۵	دابور
۶	ساوه	۶	چکارن
۷	ختراک	۷	فزرین
۸	وامیر	۸	قاسم
۹	شپاس	۹	خکار
۱۰	افرا	۱۰	زگلدهشت



سهام با بیشترین ورود نقدینگی (میلیارد ریال)



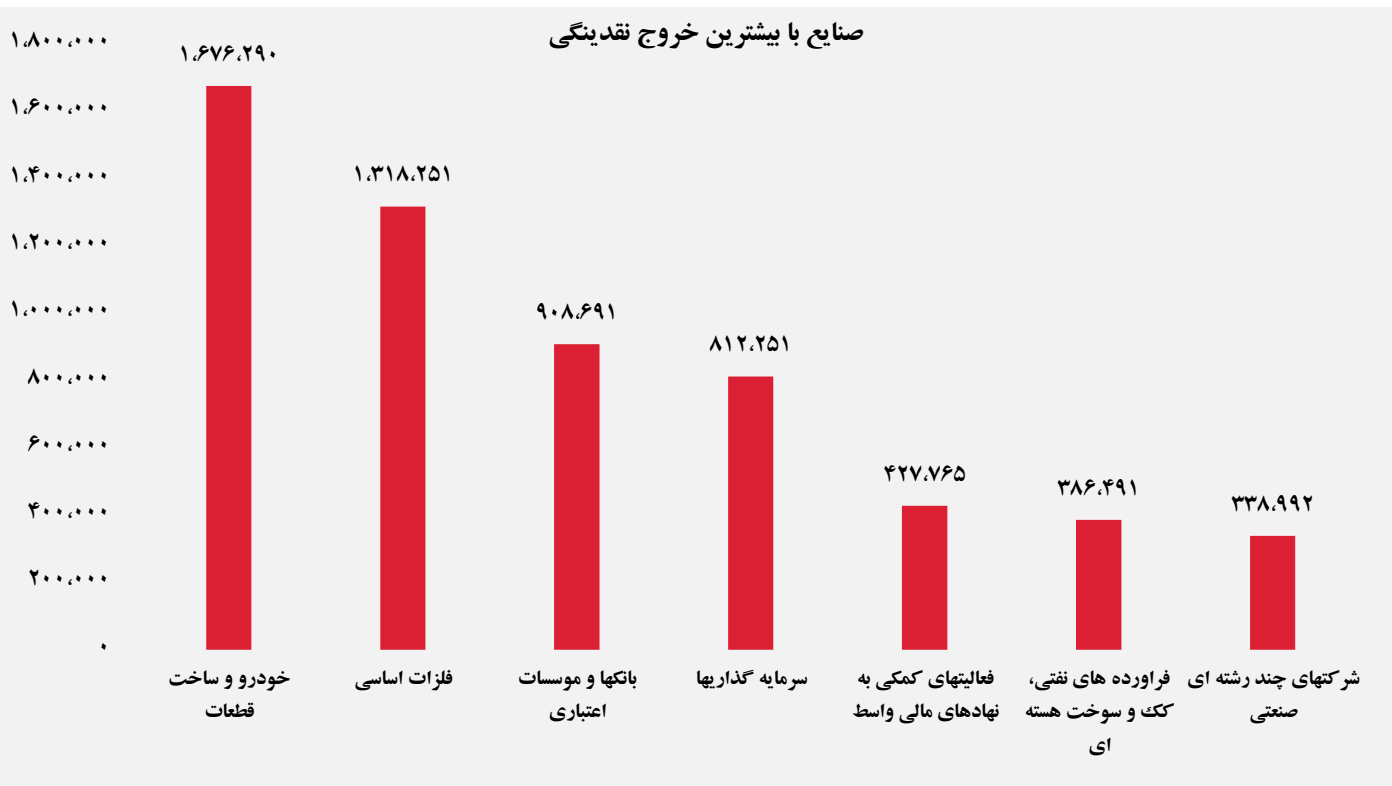
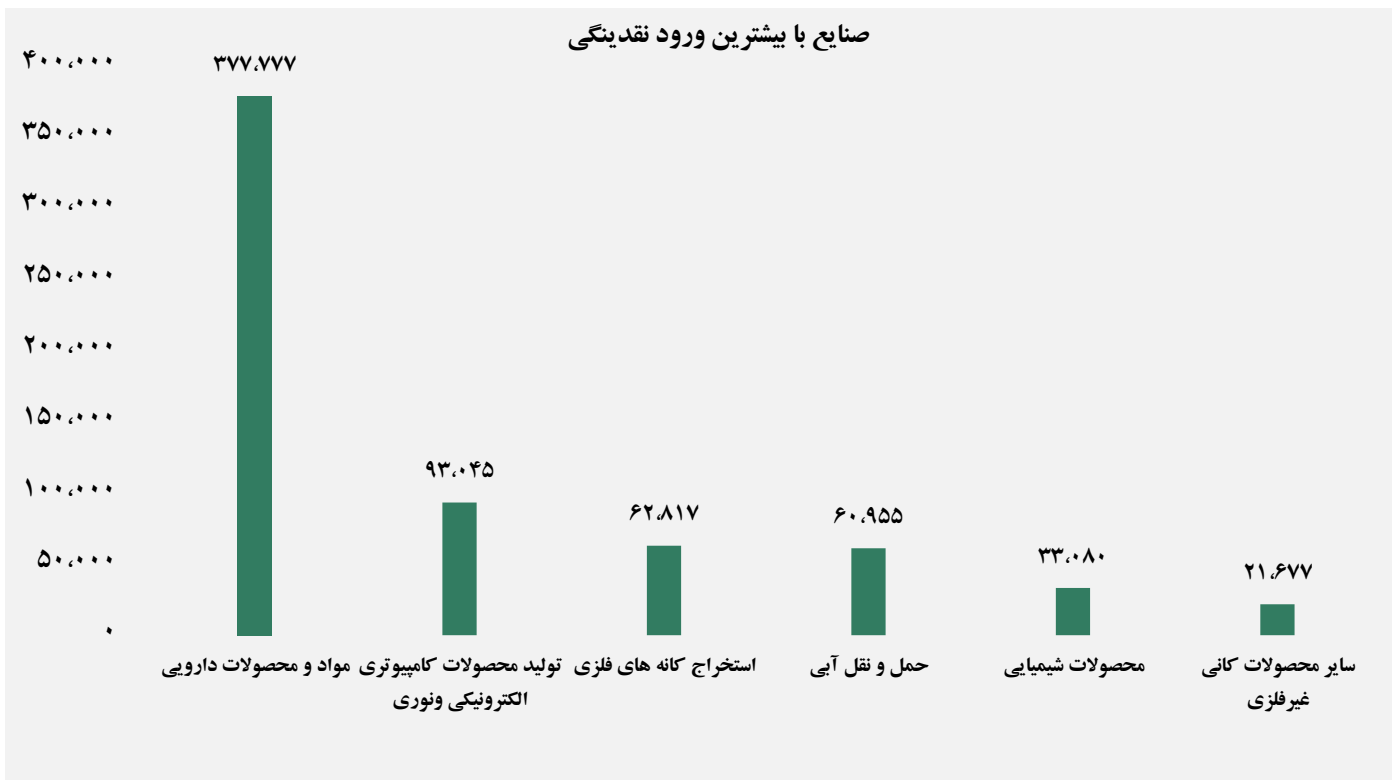
سهام با بیشترین خروج نقدینگی (میلیارد ریال)



واچ لیست

ردیف	نماد	ردیف	نماد
۱	دفارا	۹	ثعمرا
۲	فروژ	۱۰	سپید
۳	گدنا	۱۱	فزر
۴	خنصیر	۱۲	سخوز
۵	خکاوه	۱۳	کالا
۶	غدیس	۱۴	فولای
۷	انرژی ۳	۱۵	قچار
۸	شیراز	۱۶	خپوش

ورود و خروج نقدینگی به/از صنایع (میلیون ریال)



گروه مالی شهر گزارش روزانه تحلیل بازار