



گروه مالی شهر
SHAHR FINANCIAL GROUP

گزارش روزانه تحلیل بازار

معاونت سرمایه گذاری و توسعه

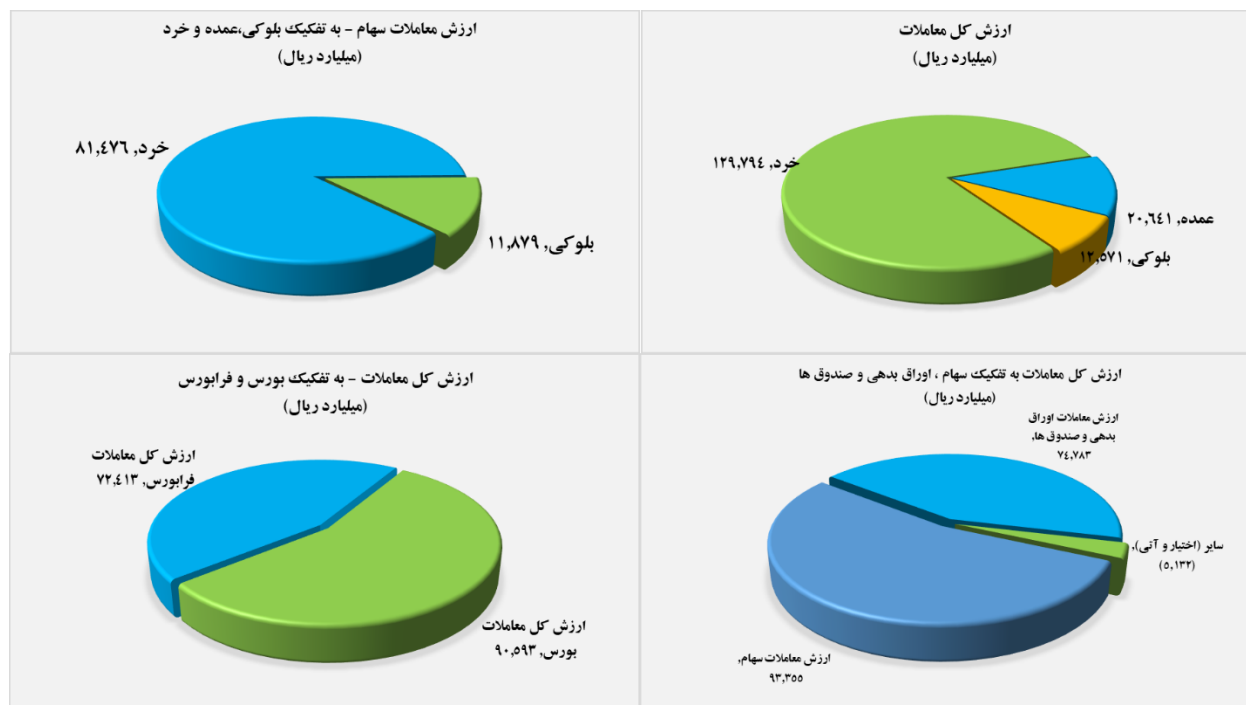
۱۴۰۱/۱۱/۰۲

www.sfg.ir - info@sfg.ir



تصویر کلی بازار

فرا بورس		بورس	
۲۱,۲۶۳	شاخص کل	۱,۶۵۲,۹۲۶	شاخص کل
(۲۵)	تغییر شاخص	(۴,۶۵۱)	تغییر شاخص
۱۵,۷۲۵,۲۷۵	ارزش بازار (میلیارد ریال)	۶۰,۸۱۳,۳۵۵	ارزش بازار (میلیارد ریال)
۷۲,۴۱۳	ارزش معاملات (میلیارد ریال)	۹۰,۵۹۳	ارزش معاملات (میلیارد ریال)
بیشترین تاثیر مثبت در شاخص		بیشترین تاثیر مثبت در شاخص	
فزر		شتران	
زاگرس		فارس	
مارون		فملی	
پخش		فولاد	
بیشترین تاثیر منفی در شاخص		بیشترین تاثیر منفی در شاخص	
صبا		میدکو	
آریا		حکشتی	
خدیزل		تاپیکو	
وهور		نوری	


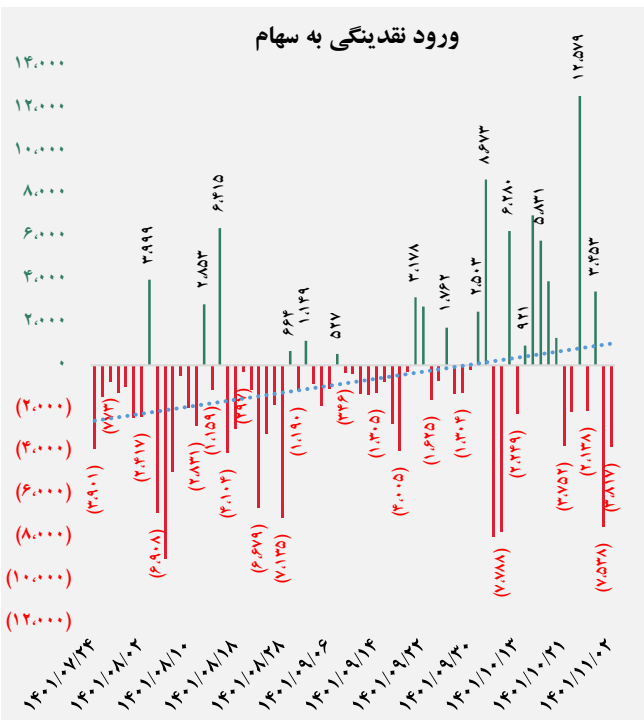




کل ورود نقدینگی حقیقی ها (میلیارد ریال)

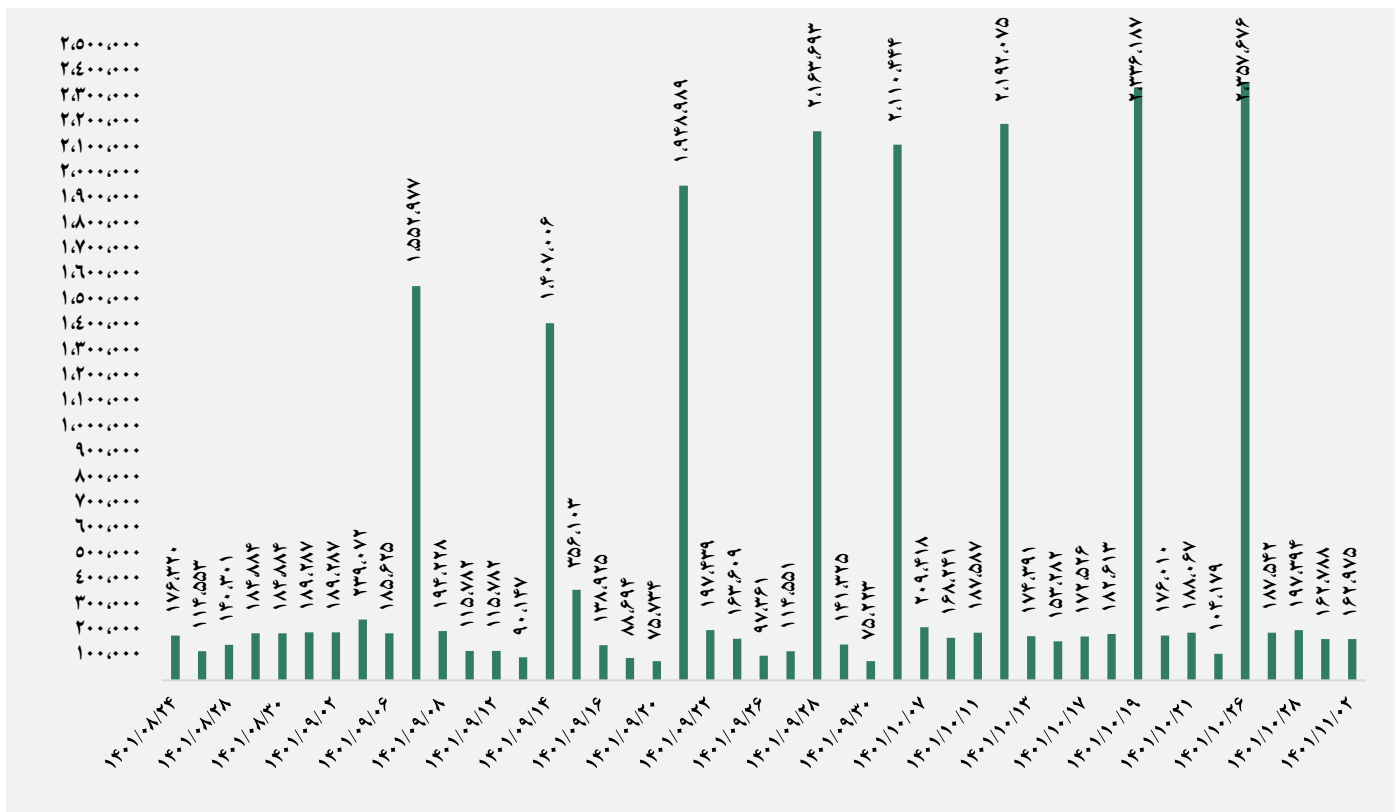


ورود نقدینگی حقیقی ها به تفکیک سهام و اوراق (میلیارد ریال)


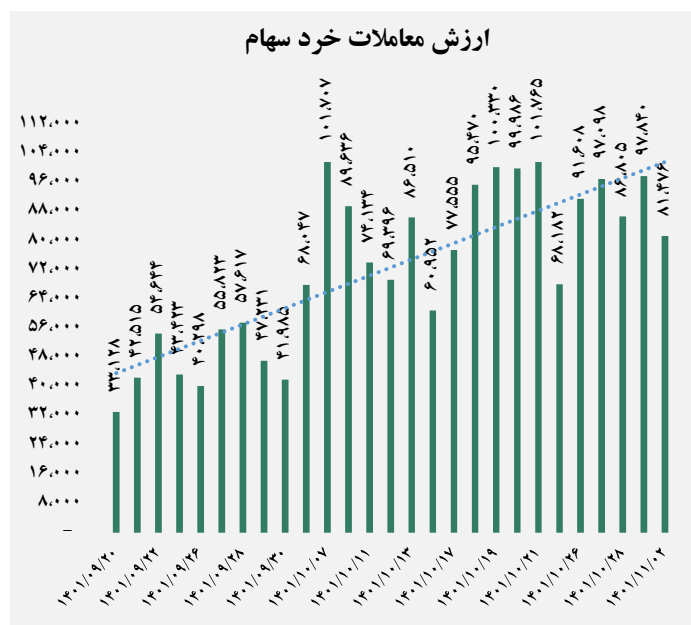




ارزش معاملات کل (میلیارد ریال)

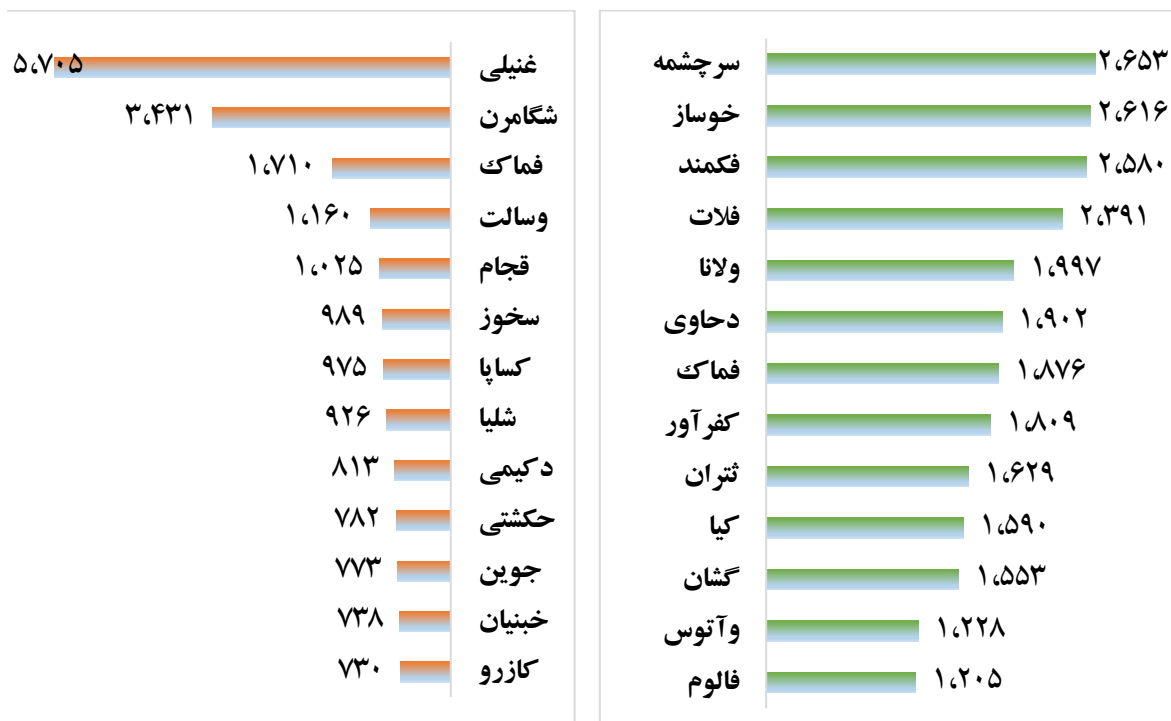


ارزش معاملات به تفکیک معاملات خرد و صندوق ها (میلیارد ریال)





بالاترین قدرت خرید و فروش حقیقی (میلیون ریال)

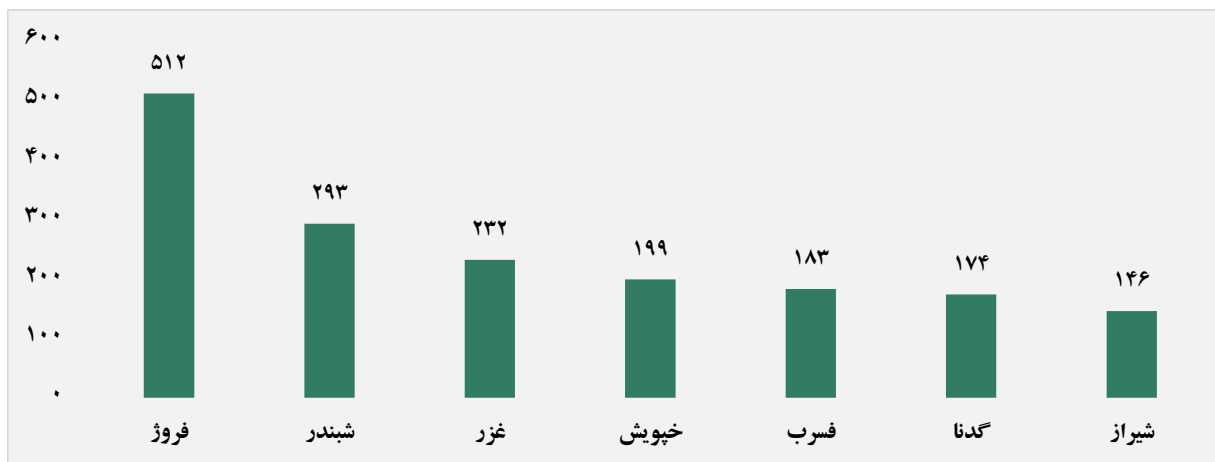


پول هوشمند

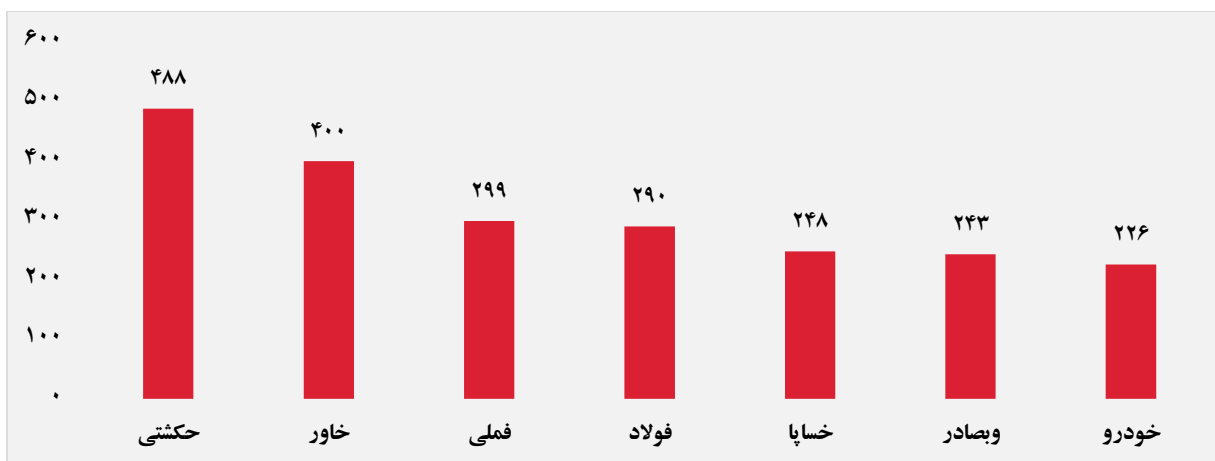
ردیف	ورود	ردیف	خروج
۱	سرچشمه	۱	قجام
۲	ثفارس	۲	سمگا
۳	مادیرا	۳	دانا
۴	امید	۴	خصدرا
۵	کیا	۵	سمایه
۶	شغدیر	۶	بفجر
۷	خفولا	۷	وحکمت
۸	شپاس	۸	کاوه
۹	وسدید	۹	کوثر
۱۰	سرود	۱۰	بمیلا



سهام با بیشترین ورود نقدینگی (میلیارد ریال)



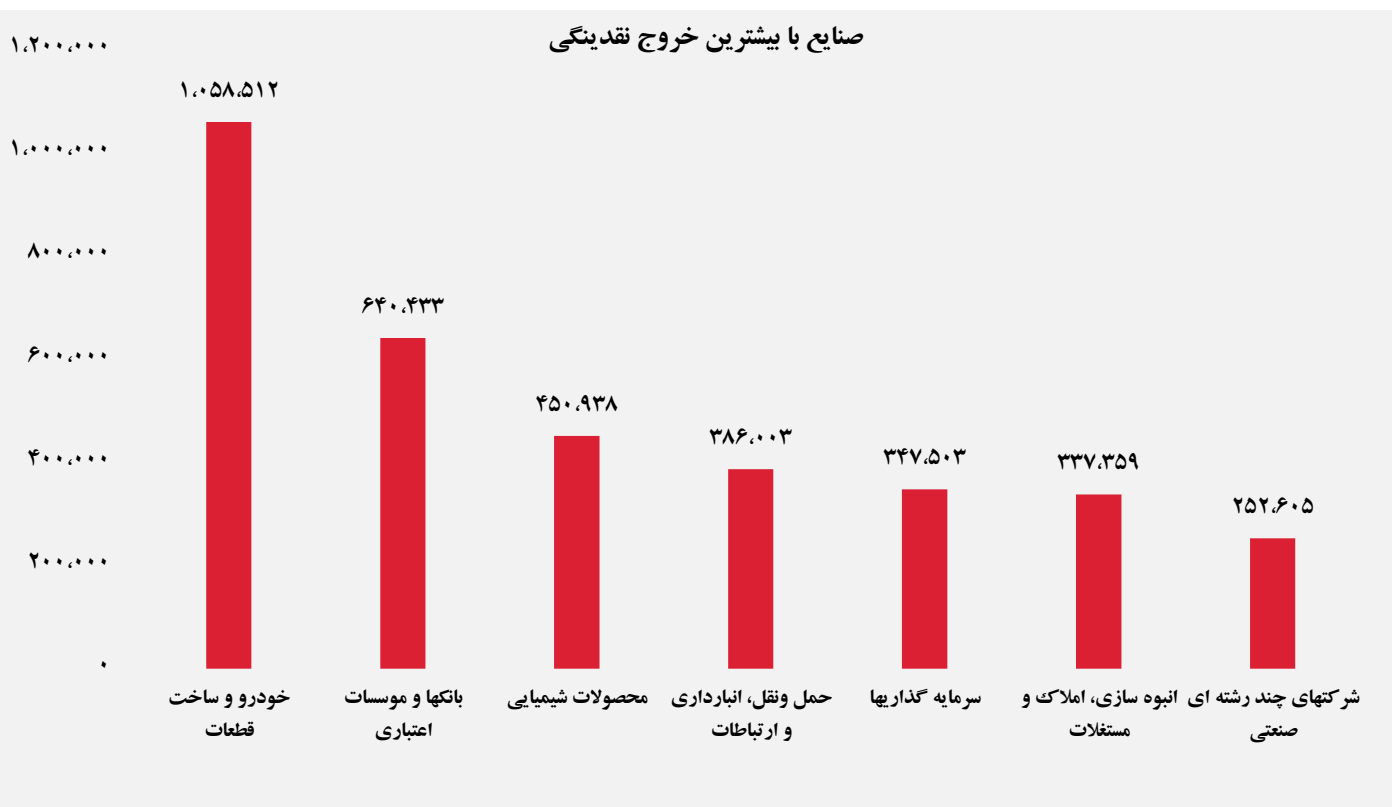
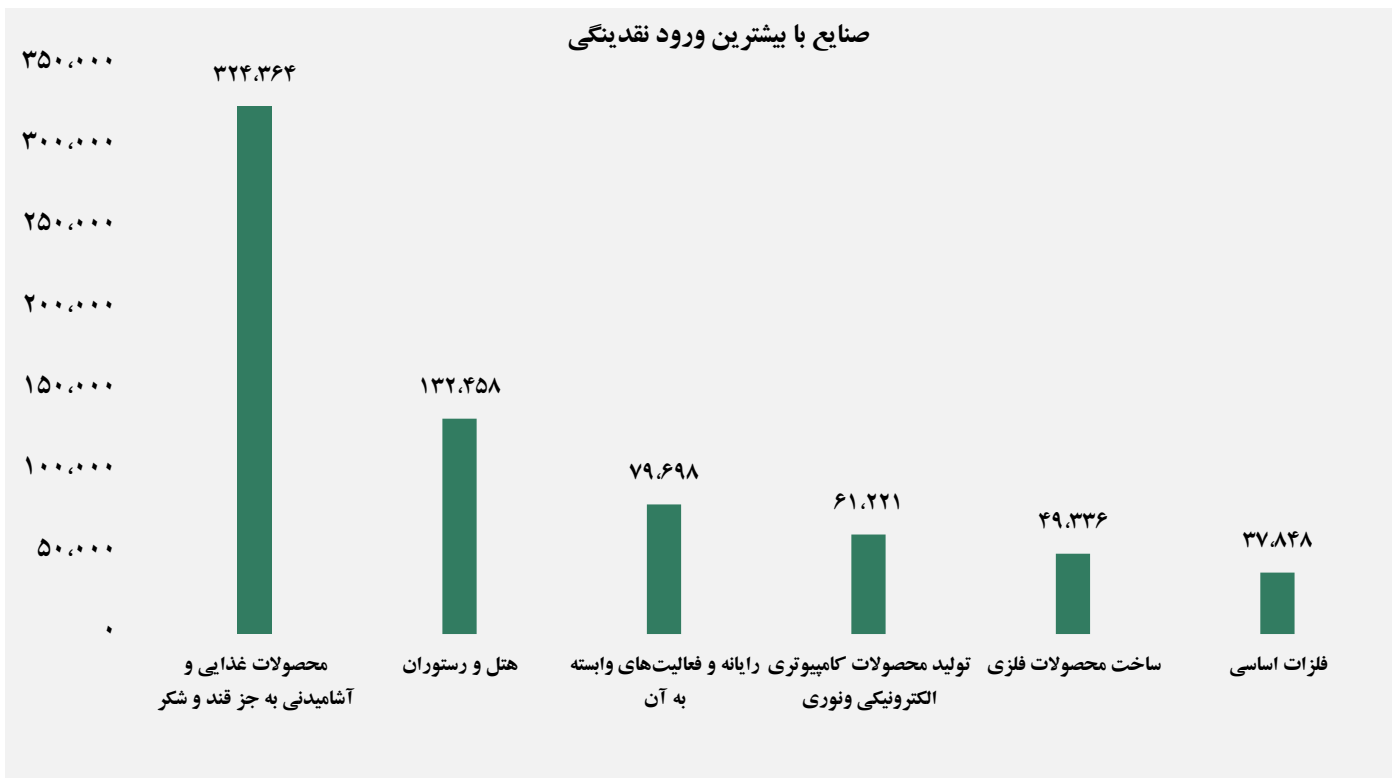
سهام با بیشترین خروج نقدینگی (میلیارد ریال)



واچ لیست

ردیف	نماد	ردیف	نماد
۱	فروژ	۹	فتوسا
۲	خنصیر	۱۰	دکوثر
۳	ثفارس	۱۱	انرژی ۳
۴	خپویش	۱۲	خکاوه
۵	فزر	۱۳	کتوکا
۶	پخش	۱۴	دفارا
۷	گدنا	۱۵	وتوس
۸	غدیس	۱۶	تلیسه

ورود و خروج نقدینگی به/از صنایع (میلیون ریال)



گروه مالی شهر گزارش روزانه تحلیل بازار